

Marktgemeinde Nussdorf ob der Traisen

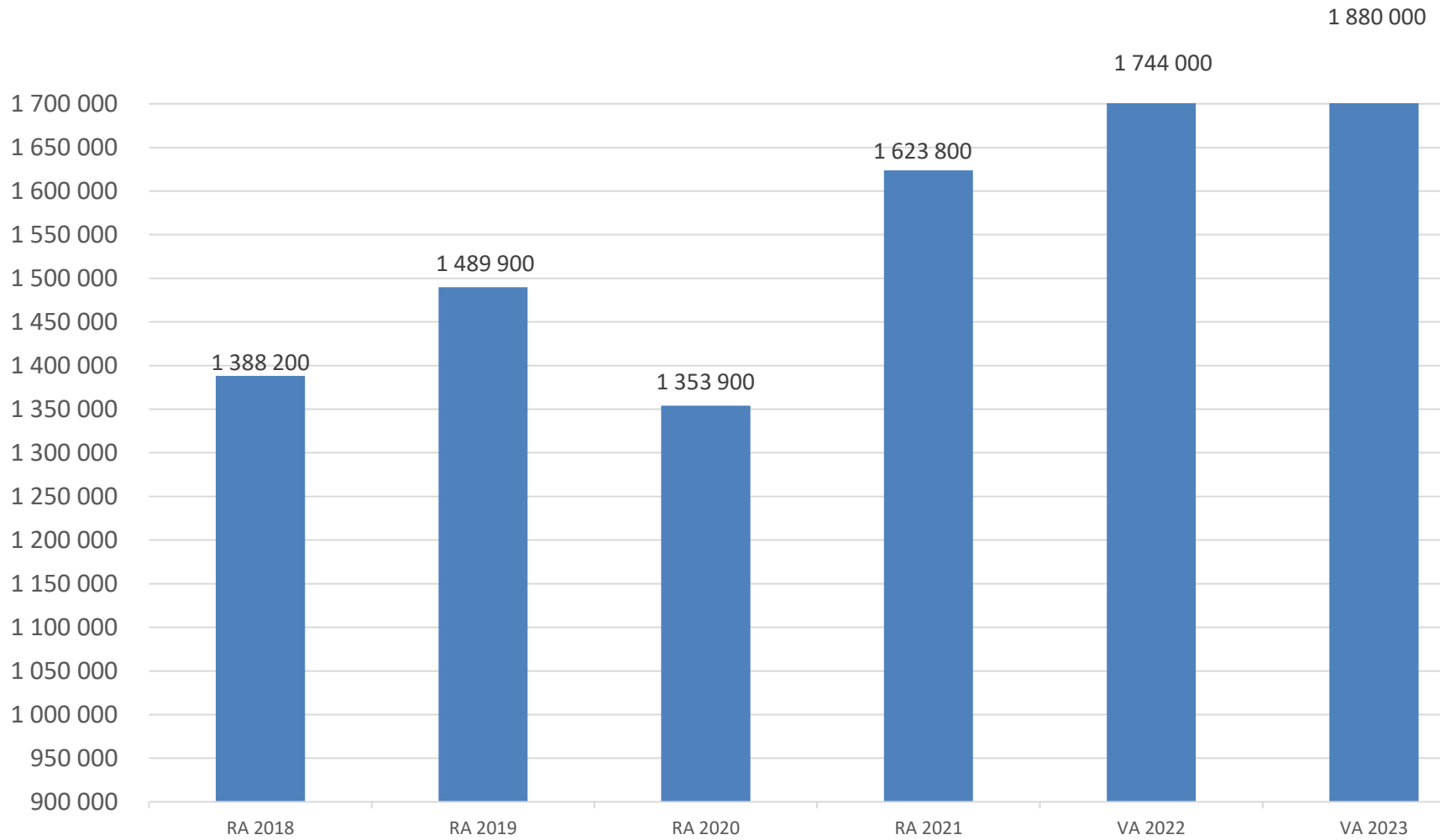
# 1. Nachtragsvoranschlag 2023



Vorbericht



### Entwicklung der Abgabenertragsanteile (für VA 2023)

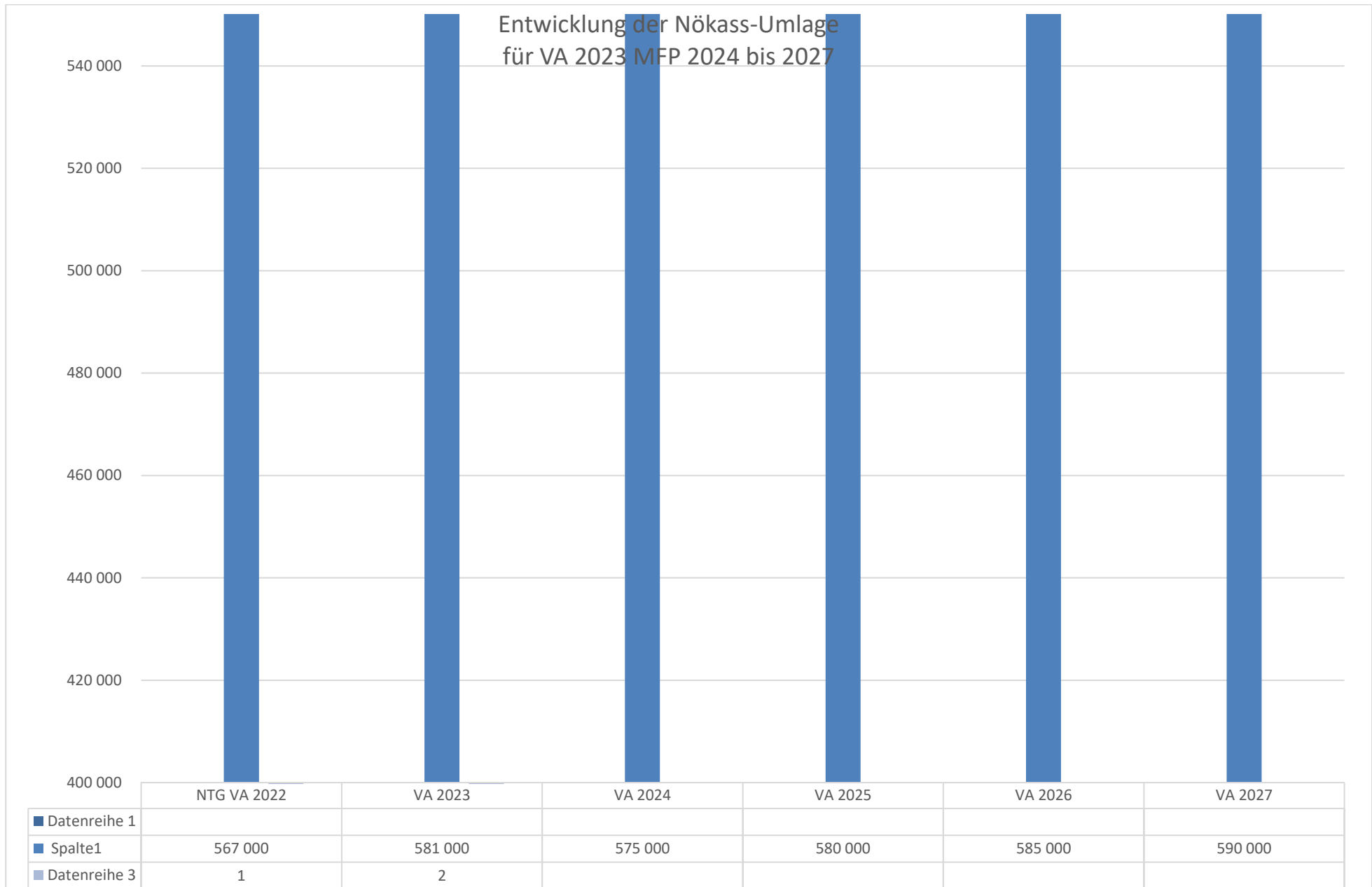


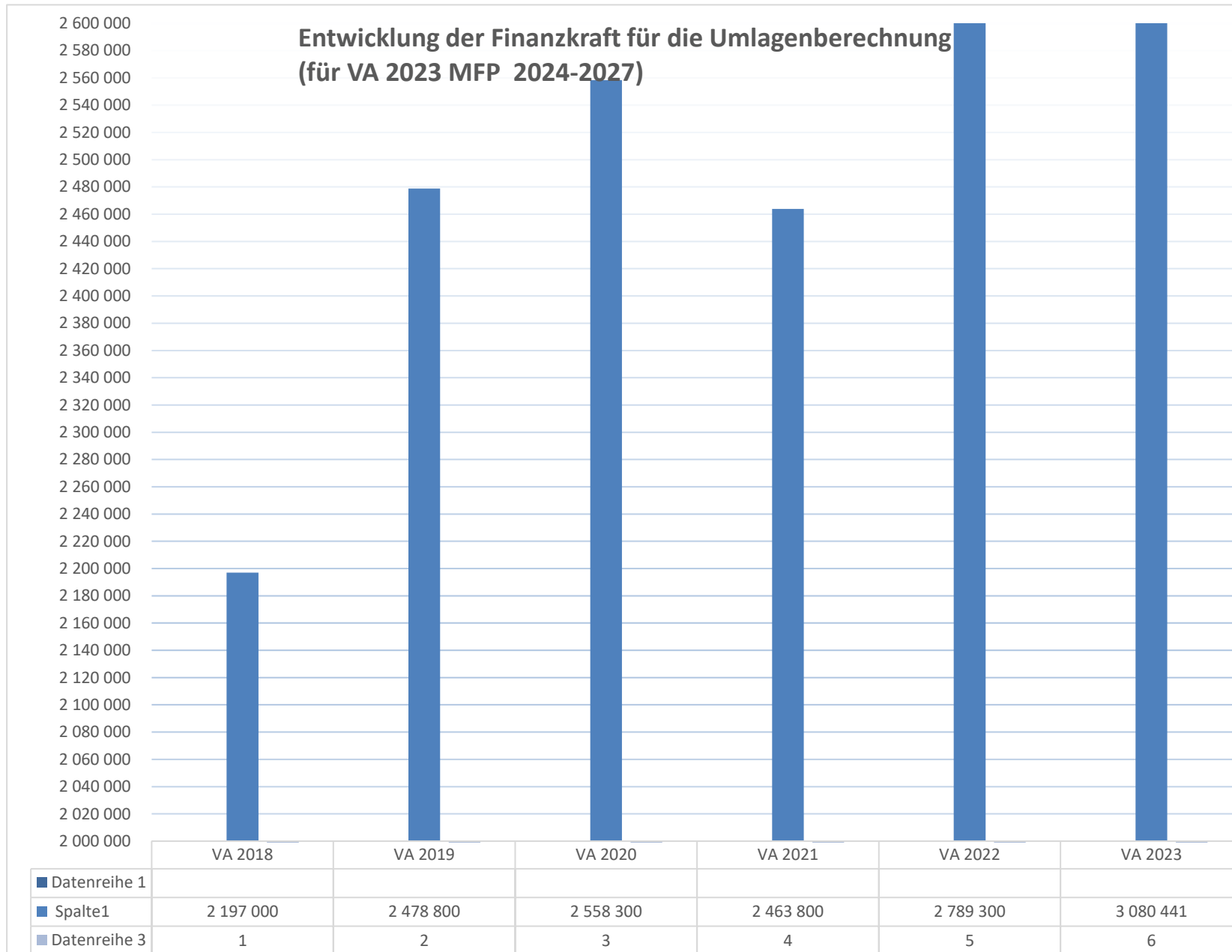


Vorbericht

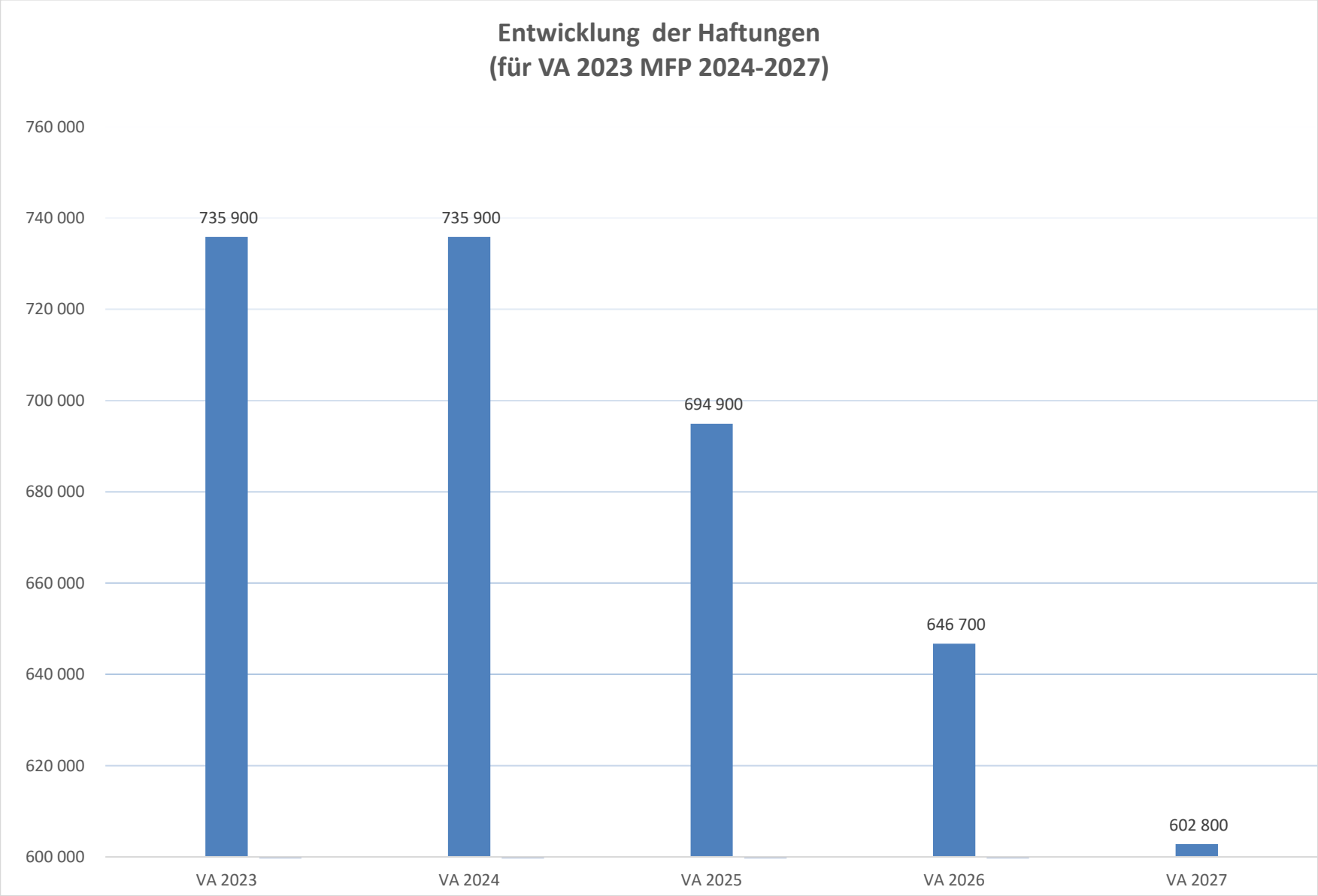




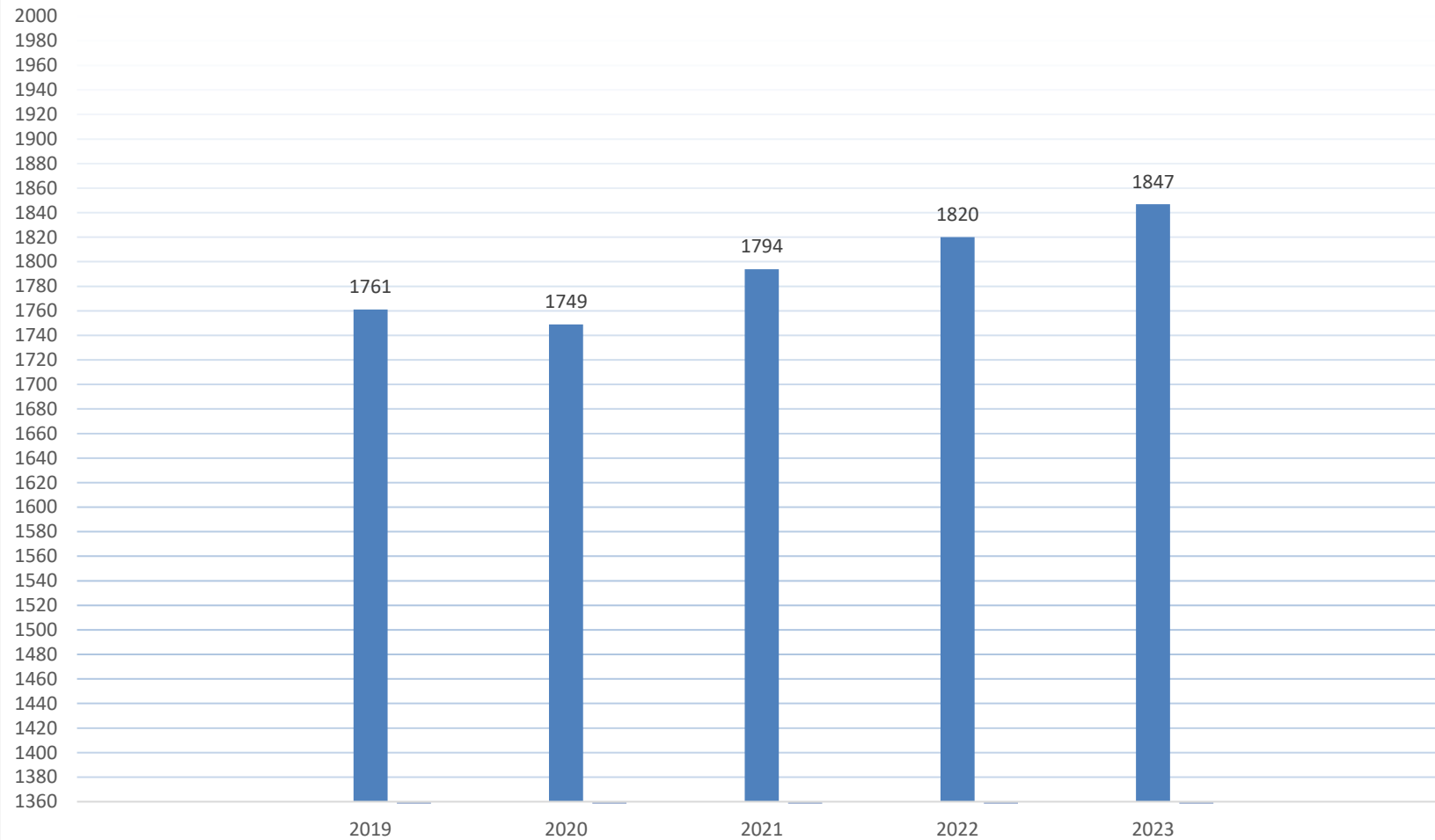




### Entwicklung der Haftungen (für VA 2023 MFP 2024-2027)



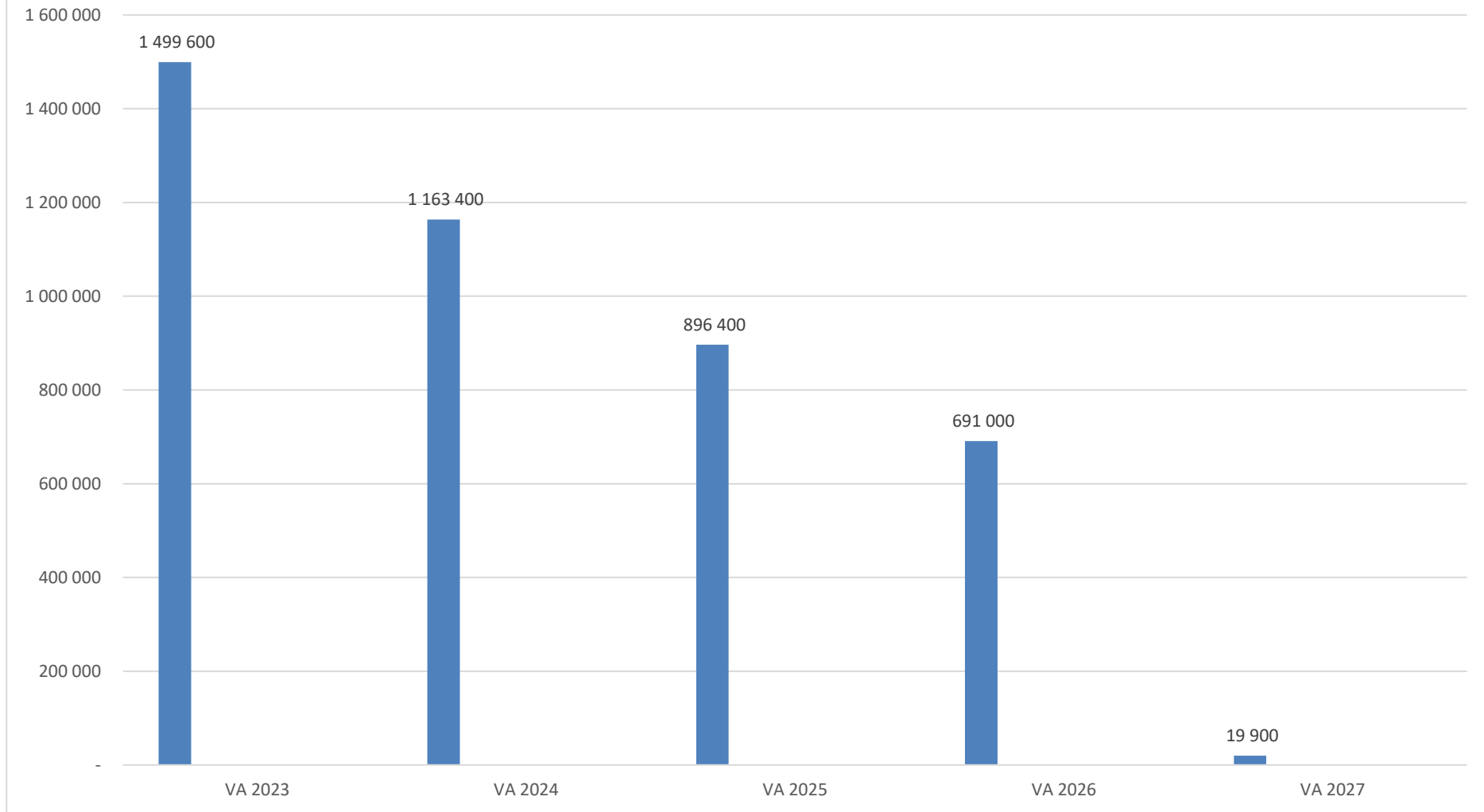
Entwicklung Volkszahl gemäß § 10 Abs. 7  
FAG 2017  
(für VA 2023)



Entwicklung der Rücklagen mit und ohne Zahlungsmittelreserven  
Für VA 2023 (MFP 2024 bis 2027)

Keine Vorhanden

### Entwicklung des Schuldenstandes (für VA 2023 MFP 2024 bis 2027)



1. NVA Ergebnishaushalt Gesamt 1. und 2. Ebene (Anlage 1a)  
- interne Vergütungen enthalten





# 1. Nachtragsvoranschlag 2023

# NVA Ergebnishaushalt Gesamt 1. und 2. Ebene (Anlage 1a) - interne Vergütungen enthalten

Marktgemeinde Nussdorf ob der Traisen

MVAG	Mittelverwendungs- und aufbringungsgruppen (1. und 2. Ebene)	VA 2023 inkl. NVA	VA 2023	1. NVA
<b>211</b>	<b>Erträge aus der operativen Verwaltungstätigkeit</b>	<b>5.591.900,00</b>	<b>5.832.200,00</b>	<b>-240.300,00</b>
2111	Erträge aus eigenen Abgaben	1.693.400,00	1.679.700,00	13.700,00
2112	Erträge aus Ertragsanteilen	1.880.000,00	1.880.000,00	
2113	Erträge aus Gebühren	629.000,00	629.000,00	
2114	Erträge aus Leistungen	115.300,00	106.900,00	8.400,00
2115	Erträge aus Besitz und wirtschaftlicher Tätigkeit	42.500,00	42.500,00	
2116	Erträge aus Veräußerung und sonstige Erträge	1.024.700,00	1.287.100,00	-262.400,00
2117	Nicht finanzierungswirksame operative Erträge	207.000,00	207.000,00	
<b>212</b>	<b>Erträge aus Transfers</b>	<b>571.800,00</b>	<b>656.000,00</b>	<b>-84.200,00</b>
2121	Transferertrag von Trägern des öffentlichen Rechts	542.800,00	627.000,00	-84.200,00
2122	Transferertrag von Beteiligungen			
2123	Transferertrag von Unternehmen (mit Finanzunternehmen)			
2124	Transferertrag von Haushalten und Organisationen ohne Erwerbscharakter	6.100,00	6.100,00	
2125	Transferertrag vom Ausland			
2126	Investitions- und Tilgungszuschüsse zwischen Unternehmungen und Betrieben der Gebietskörperschaft und der Gebietskörperschaft			
2127	Nicht finanzierungswirksamer Transferertrag	22.900,00	22.900,00	
<b>213</b>	<b>Finanzerträge</b>	<b>100,00</b>	<b>100,00</b>	<b>0,00</b>
2131	Erträge aus Zinsen	100,00	100,00	
2132	Erträge aus Zinsen aus derivativen Finanzinstrumenten ohne Grundgeschäft			
2133	Erträge aus Gewinnentnahmen von marktbestimmten Betrieben			
2134	Sonstige Finanzerträge			
2135	Erträge aus Dividenden/Gewinnausschüttungen			
2136	Sonstige nicht finanzierungswirksame Finanzerträge			
<b>21</b>	<b>Summe Erträge</b>	<b>6.163.800,00</b>	<b>6.488.300,00</b>	<b>-324.500,00</b>
<b>221</b>	<b>Personalaufwand</b>	<b>980.300,00</b>	<b>902.300,00</b>	<b>78.000,00</b>
2211	Personalaufwand (Bezüge, Nebengeb., Mehrleistungen)	751.700,00	696.000,00	55.700,00
2212	Gesetzlicher und freiwilliger Sozialaufwand	227.300,00	205.000,00	22.300,00
2213	Sonstiger Personalaufwand			
2214	Nicht finanzierungswirksamer Personalaufwand	1.300,00	1.300,00	
<b>222</b>	<b>Sachaufwand (ohne Transferaufwand)</b>	<b>2.743.900,00</b>	<b>3.338.200,00</b>	<b>-594.300,00</b>
2221	Gebrauchs- und Verbrauchsgüter, Handelswaren	104.800,00	95.700,00	9.100,00
2222	Verwaltungs- und Betriebsaufwand	188.000,00	188.000,00	
2223	Leasing- und Mietaufwand	600,00	600,00	
2224	Instandhaltung	266.200,00	615.500,00	-349.300,00
2225	Sonstiger Sachaufwand	1.234.100,00	1.488.200,00	-254.100,00
2226	Nicht finanzierungswirksamer Sachaufwand	950.200,00	950.200,00	

# 1. Nachtragsvoranschlag 2023

# NVA Ergebnishaushalt Gesamt 1. und 2. Ebene (Anlage 1a) - interne Vergütungen enthalten

Marktgemeinde Nussdorf ob der Traisen

MVAG	Mittelverwendungs- und aufbringungsgruppen (1. und 2. Ebene)	VA 2023 inkl. NVA	VA 2023	1. NVA
<b>223</b>	<b>Transferaufwand (laufende Transfers und Kapitaltransfers)</b>	<b>1.522.900,00</b>	<b>1.498.000,00</b>	<b>24.900,00</b>
2231	Transferaufwand an Träger des öffentlichen Rechts	1.348.400,00	1.381.400,00	-33.000,00
2232	Transferaufwand an Beteiligungen			
2233	Transferaufwand an Unternehmen (mit Finanzunternehmen)			
2234	Transferaufwand an Haushalte und Organisationen ohne Erwerbscharakter	174.500,00	116.600,00	57.900,00
2235	Transferaufwand an das Ausland			
2236	Investitions- und Tilgungszuschüsse zwischen Unternehmungen und Betrieben der Gebietskörperschaft und der Gebietskörperschaft			
2237	Nicht finanzierungswirksamer Transferaufwand			
<b>224</b>	<b>Finanzaufwand</b>	<b>37.700,00</b>	<b>15.500,00</b>	<b>22.200,00</b>
2241	Zinsen aus Finanzschulden, Finanzierungsleasing, Forderungskauf und derivativen Finanzinstrumenten mit Grundgeschäft	33.700,00	11.500,00	22.200,00
2242	Zinsen und sonstige Aufwendungen aus derivativen Finanzinstrumenten ohne Grundgeschäft			
2243	Gewinnentnahmen von Unternehmungen und marktbestimmten Betrieben der Gebietskörperschaft (innerhalb der Gebietskörperschaft)			
2244	Sonstiger Finanzaufwand	4.000,00	4.000,00	
2245	Nicht finanzierungswirksamer Finanzaufwand			
<b>22</b>	<b>Summe Aufwendungen</b>	<b>5.284.800,00</b>	<b>5.754.000,00</b>	<b>-469.200,00</b>
<b>SA0</b>	<b>Saldo (0) Nettoergebnis (21 - 22)</b>	<b>879.000,00</b>	<b>734.300,00</b>	<b>144.700,00</b>
<b>230</b>	<b>Entnahmen von Haushaltsrücklagen</b>	<b>0,00</b>	<b>0,00</b>	<b>0,00</b>
2301	Entnahmen von Haushaltsrücklagen			
<b>240</b>	<b>Zuweisung an Haushaltsrücklagen</b>	<b>0,00</b>	<b>0,00</b>	<b>0,00</b>
2401	Zuweisung an Haushaltsrücklagen			
<b>23</b>	<b>Summe Haushaltsrücklagen</b>	<b>0,00</b>	<b>0,00</b>	<b>0,00</b>
<b>SA00</b>	<b>Nettoergebnis nach Zuweisung und Entnahmen von Haushaltsrücklagen (Saldo 0 +/- SU23)</b>	<b>879.000,00</b>	<b>734.300,00</b>	<b>144.700,00</b>

1. NVA Finanzierungshaushalt Gesamt 1. und 2. Ebene  
(Anlage 1b) - interne Vergütungen enthalten



# 1. Nachtragsvoranschlag 2023

Marktgemeinde Nussdorf ob der Traisen

# NVA Finanzierungshaushalt Gesamt 1. und 2. Ebene (Anlage 1b) - interne Vergütungen enthalten

MVAG	Mittelverwendungs- und aufbringungsgruppen (1. und 2. Ebene)	VA 2023 inkl. NVA	VA 2023	1. NVA
<b>311</b>	<b>Einzahlungen aus der operativen Verwaltungstätigkeit</b>	<b>5.306.300,00</b>	<b>5.565.200,00</b>	<b>-258.900,00</b>
3111	Einzahlungen aus eigenen Abgaben	1.693.400,00	1.679.700,00	13.700,00
3112	Einzahlungen aus Ertragsanteilen	1.880.000,00	1.880.000,00	
3113	Einzahlungen aus Gebühren	629.000,00	629.000,00	
3114	Einzahlungen aus Leistungen	115.300,00	106.900,00	8.400,00
3115	Einzahlungen aus Besitz und wirtschaftlicher Tätigkeit	42.500,00	42.500,00	
3116	Einzahlungen aus Veräußerung von geringwertigen Wirtschaftsgütern (GWG) und sonstige Einzahlungen	946.100,00	1.227.100,00	-281.000,00
<b>312</b>	<b>Einzahlungen aus Transfers (ohne Kapitaltransfers)</b>	<b>548.900,00</b>	<b>633.100,00</b>	<b>-84.200,00</b>
3121	Transferzahlungen von Trägern des öffentlichen Rechts	542.800,00	627.000,00	-84.200,00
3122	Transferzahlungen von Beteiligungen			
3123	Transferzahlungen von Unternehmen (inkl. Finanzunternehmen)			
3124	Transferzahlungen von Haushalte und Organisationen ohne Erwerbscharakter	6.100,00	6.100,00	
3125	Transferzahlungen vom Ausland			
3126	Investitions- und Tilgungszuschüsse zwischen Unternehmungen und Betrieben der Gebietskörperschaft und der Gebietskörperschaft			
<b>313</b>	<b>Einzahlungen aus Finanzerträgen</b>	<b>100,00</b>	<b>100,00</b>	<b>0,00</b>
3131	Einzahlungen aus Zinserträgen	100,00	100,00	
3133	Einzahlungen aus Gewinnentnahmen von marktbestimmten Betrieben			
3134	Sonstige Einzahlungen aus Finanzerträgen			
3135	Einzahlungen aus Dividenden/Gewinnausschüttungen			
<b>31</b>	<b>Summe Einzahlungen operative Gebarung</b>	<b>5.855.300,00</b>	<b>6.198.400,00</b>	<b>-343.100,00</b>
<b>321</b>	<b>Auszahlungen aus Personalaufwand</b>	<b>979.000,00</b>	<b>901.000,00</b>	<b>78.000,00</b>
3211	Auszahlungen für Personalaufwand Bezüge, Nebengebühren, und Mehrleistungsvergütungen)	751.700,00	696.000,00	55.700,00
3212	Auszahlungen für gesetzliche und freiwillige Sozialaufwendungen	227.300,00	205.000,00	22.300,00
3213	Auszahlungen aus sonstigem Personalaufwand			
<b>322</b>	<b>Auszahlungen aus Sachaufwand (ohne Transferaufwand)</b>	<b>1.793.700,00</b>	<b>2.388.000,00</b>	<b>-594.300,00</b>
3221	Auszahlungen für Gebrauchs- und Verbrauchsgüter, Handelswaren	104.800,00	95.700,00	9.100,00
3222	Auszahlungen für Verwaltungs- und Betriebsaufwand	188.000,00	188.000,00	
3223	Auszahlungen für Leasing- und Mietaufwand	600,00	600,00	
3224	Auszahlungen für Instandhaltung	266.200,00	615.500,00	-349.300,00
3225	Sonstige Auszahlungen aus Sachaufwand	1.234.100,00	1.488.200,00	-254.100,00
<b>323</b>	<b>Auszahlungen aus Transfers (ohne Kapitaltransfers)</b>	<b>1.418.900,00</b>	<b>1.404.600,00</b>	<b>14.300,00</b>
3231	Transferzahlungen an Träger des öffentlichen Rechts	1.348.400,00	1.348.400,00	
3232	Transferzahlungen an Beteiligungen			
3233	Transferzahlungen an Unternehmen (inkl. Finanzunternehmen)			
3234	Transferzahlungen an Haushalte und Organisationen ohne Erwerbscharakter	70.500,00	56.200,00	14.300,00

# 1. Nachtragsvoranschlag 2023

# NVA Finanzierungshaushalt Gesamt 1. und 2. Ebene (Anlage 1b) - interne Vergütungen enthalten

Marktgemeinde Nussdorf ob der Traisen

MVAG	Mittelverwendungs- und aufbringungsgruppen (1. und 2. Ebene)	VA 2023 inkl. NVA	VA 2023	1. NVA
3235	Transferzahlungen an das Ausland			
3236	Investitions- und Tilgungszuschüsse zwischen Unternehmungen und Betrieben der Gebietskörperschaft und der Gebietskörperschaft			
<b>324</b>	<b>Auszahlungen aus Finanzaufwand</b>	<b>37.700,00</b>	<b>15.500,00</b>	<b>22.200,00</b>
3241	Auszahlungen für Zinsaufwand, für Finanzierungsleasing, für Forderungskauf, für Finanzschulden und derivative Finanzinstrumente	33.700,00	11.500,00	22.200,00
3242	Auszahlungen für Zinsen aus derivativen Finanzinstrumenten ohne Grundgeschäft			
3243	Auszahlung aus Gewinnentnahmen von marktbestimmten Betrieben			
3244	Sonstige Auszahlungen aus Finanzaufwendungen	4.000,00	4.000,00	
<b>32</b>	<b>Summe Auszahlungen operative Gebarung</b>	<b>4.229.300,00</b>	<b>4.709.100,00</b>	<b>-479.800,00</b>
<b>SA1</b>	<b>Saldo (1) Geldfluss aus der Operativen Gebarung (31 – 32)</b>	<b>1.626.000,00</b>	<b>1.489.300,00</b>	<b>136.700,00</b>
<b>331</b>	<b>Einzahlungen aus der Investitionstätigkeit</b>	<b>78.600,00</b>	<b>60.000,00</b>	<b>18.600,00</b>
3311	Einzahlungen aus der Veräußerung von immateriellem Vermögen			
3312	Einzahlungen aus der Veräußerung von Grundstücken und Grundstückseinrichtungen	78.600,00	60.000,00	18.600,00
3313	Einzahlungen aus der Veräußerung von Gebäuden und Bauten			
3314	Einzahlungen aus der Veräußerung von technischen Anlagen, Fahrzeuge und Maschinen			
3315	Einzahlungen aus der Veräußerung von Amts-, Betriebs- und Geschäftsausstattung			
3316	Einzahlungen aus der Veräußerung von Kulturgütern			
3317	Einzahlungen aus der Veräußerung von Beteiligungen			
<b>332</b>	<b>Einzahlungen aus der Rückzahlung von Darlehen sowie gewährten Vorschüssen</b>	<b>0,00</b>	<b>0,00</b>	<b>0,00</b>
3321	Einzahlungen aus Darlehen an Träger des öffentlichen Rechts			
3322	Einzahlungen aus Darlehen an Beteiligungen			
3323	Einzahlungen aus Darlehen an Unternehmen und Haushalte			
3325	Einzahlungen aus Vorschüssen und Anzahlungen			
<b>333</b>	<b>Einzahlungen aus Kapitaltransfers</b>	<b>287.500,00</b>	<b>95.500,00</b>	<b>192.000,00</b>
3331	Kapitaltransferzahlungen von Trägern des öffentlichen Rechts	204.500,00	12.500,00	192.000,00
3332	Kapitaltransferzahlungen von Beteiligungen			
3333	Kapitaltransferzahlungen von Unternehmen			
3334	Kapitaltransferzahlungen von Haushalten und Organisationen ohne Erwerbscharakter	83.000,00	83.000,00	
3335	Kapitaltransferzahlungen vom Ausland			
<b>33</b>	<b>Summe Einzahlungen investive Gebarung</b>	<b>366.100,00</b>	<b>155.500,00</b>	<b>210.600,00</b>
<b>341</b>	<b>Auszahlungen aus der Investitionstätigkeit</b>	<b>1.878.900,00</b>	<b>2.313.900,00</b>	<b>-435.000,00</b>
3411	Auszahlungen für den Erwerb von immateriellem Vermögen			
3412	Auszahlungen für den Erwerb von Grundstücken und Grundstückseinrichtungen	1.190.500,00	1.441.900,00	-251.400,00
3413	Auszahlungen für den Erwerb von Gebäuden und Bauten	459.900,00	766.000,00	-306.100,00
3414	Auszahlungen für den Erwerb von technischen Anlagen, Fahrzeuge und Maschinen	161.500,00	13.500,00	148.000,00

# 1. Nachtragsvoranschlag 2023

# NVA Finanzierungshaushalt Gesamt 1. und 2. Ebene (Anlage 1b) - interne Vergütungen enthalten

Marktgemeinde Nussdorf ob der Traisen

MVAG	Mittelverwendungs- und aufbringungsgruppen (1. und 2. Ebene)	VA 2023 inkl. NVA	VA 2023	1. NVA
3415	Auszahlungen für den Erwerb von Amts-, Betriebs- und Geschäftsausstattung	44.000,00	87.500,00	-43.500,00
3416	Auszahlungen für den Erwerb von Kulturgütern	23.000,00	5.000,00	18.000,00
3417	Auszahlungen für den Erwerb von Beteiligungen			
<b>342</b>	<b>Auszahlungen von gewährten Darlehen sowie gewährten Vorschüssen</b>	<b>0,00</b>	<b>0,00</b>	<b>0,00</b>
3421	Auszahlung von Darlehen an Träger des öffentlichen Rechts			
3422	Auszahlung von Darlehen an Beteiligungen			
3423	Auszahlung von Darlehen an Unternehmen und Haushalte			
3425	Auszahlungen von Vorschüssen und Anzahlungen			
<b>343</b>	<b>Auszahlungen aus Kapitaltransfers</b>	<b>104.000,00</b>	<b>93.400,00</b>	<b>10.600,00</b>
3431	Kapitaltransferzahlungen an Träger des öffentlichen Rechts		33.000,00	-33.000,00
3432	Kapitaltransferzahlungen an Beteiligungen			
3433	Kapitaltransferzahlungen an Unternehmen (Finanzunternehmen)			
3434	Kapitaltransferzahlungen an Haushalte und Organisationen ohne Erwerbscharakter	104.000,00	60.400,00	43.600,00
3435	Kapitaltransferzahlungen an das Ausland			
<b>34</b>	<b>Summe Auszahlungen investive Gebarung</b>	<b>1.982.900,00</b>	<b>2.407.300,00</b>	<b>-424.400,00</b>
<b>SA2</b>	<b>Saldo (2) Geldfluss aus der Investiven Gebarung (33 – 34)</b>	<b>-1.616.800,00</b>	<b>-2.251.800,00</b>	<b>635.000,00</b>
<b>SA3</b>	<b>Saldo (3) Nettofinanzierungssaldo (Saldo 1 + Saldo 2)</b>	<b>9.200,00</b>	<b>-762.500,00</b>	<b>771.700,00</b>
<b>351</b>	<b>Einzahlungen aus der Aufnahme von Finanzschulden</b>	<b>0,00</b>	<b>0,00</b>	<b>0,00</b>
3511	Einzahlungen aus empfangenen Darlehen von öffentlichen Körperschaften und Rechtsträgern			
3512	Einzahlungen aus empfangenen Darlehen von Beteiligungen			
3513	Einzahlungen aus empfangenen Darlehen von Unternehmen und privaten Haushalten			
3514	Einzahlungen aus Finanzschulden (Finanzunternehmen)			
<b>353</b>	<b>Einzahlungen infolge eines Kapitaltausch bei derivativen Finanzinstrumenten mit Grundgeschäft</b>	<b>0,00</b>	<b>0,00</b>	<b>0,00</b>
3530	Einzahlungen infolge eines Kapitaltausch bei derivativen Finanzinstrumenten mit Grundgeschäft			
<b>355</b>	<b>Einzahlungen aus dem Abgang von Finanzinstrumenten</b>	<b>0,00</b>	<b>0,00</b>	<b>0,00</b>
3550	Einzahlungen aus dem Abgang von Finanzinstrumenten			
<b>35</b>	<b>Summe Einzahlungen aus der Finanzierungstätigkeit</b>	<b>0,00</b>	<b>0,00</b>	<b>0,00</b>
<b>361</b>	<b>Auszahlungen aus der Tilgung von Finanzschulden</b>	<b>473.800,00</b>	<b>473.800,00</b>	<b>0,00</b>
3611	Auszahlungen aus empfangenen Darlehen von öffentlichen Körperschaften und Rechtsträgern			
3612	Auszahlungen aus empfangenen Darlehen von Beteiligungen			
3613	Auszahlungen aus empfangenen Darlehen von Unternehmen und privaten Haushalten	2.100,00	2.100,00	
3614	Auszahlungen aus Finanzschulden	471.700,00	471.700,00	

## 1. Nachtragsvoranschlag 2023

## NVA Finanzierungshaushalt Gesamt 1. und 2. Ebene (Anlage 1b) - interne Vergütungen enthalten

Marktgemeinde Nussdorf ob der Traisen

MVAG	Mittelverwendungs- und aufbringungsgruppen (1. und 2. Ebene)	VA 2023 inkl. NVA	VA 2023	1. NVA
3615	Auszahlung aus der Rückzahlung von Leasingverbindlichkeiten			
<b>363</b>	<b>Auszahlungen infolge eines Kapitaltausch bei derivativen Finanzinstrumenten mit Grundgeschäft</b>	<b>0,00</b>	<b>0,00</b>	<b>0,00</b>
3630	Auszahlungen infolge eines Kapitaltausch bei derivativen Finanzinstrumenten mit Grundgeschäft			
<b>365</b>	<b>Auszahlungen für den Erwerb von Finanzinstrumenten</b>	<b>0,00</b>	<b>0,00</b>	<b>0,00</b>
3650	Auszahlungen für den Erwerb von Finanzinstrumenten			
<b>36</b>	<b>Summe Auszahlungen aus der Finanzierungstätigkeit</b>	<b>473.800,00</b>	<b>473.800,00</b>	<b>0,00</b>
<b>SA4</b>	<b>Saldo (4) Geldfluss aus der Finanzierungstätigkeit (35 – 36)</b>	<b>-473.800,00</b>	<b>-473.800,00</b>	<b>0,00</b>
<b>SA5</b>	<b>Saldo (5) Geldfluss aus der voranschlagswirksamen Gebarung (Saldo 3 + Saldo 4)</b>	<b>-464.600,00</b>	<b>-1.236.300,00</b>	<b>771.700,00</b>



1. NVA Ergebnishaushalt Bereichsbudget 1. und 2. Ebene  
(Anlage 1a)



# 1. Nachtragsvoranschlag 2023

# NVA Ergebnishaushalt Bereichsbudget 1. und 2. Ebene (Anlage 1a)

Marktgemeinde Nussdorf ob der Traisen

## Vertretungskörper und allgemeine Verwaltung (Gruppe 0)

MVAG	Mittelverwendungs- und -aufbringungsgruppen (1. und 2. Ebene)	VA 2023 inkl. NVA	VA 2023	1. NVA
<b>211</b>	<b>Erträge aus der operativen Verwaltungstätigkeit</b>	<b>214.600,00</b>	<b>189.600,00</b>	<b>25.000,00</b>
2111	Erträge aus eigenen Abgaben			
2112	Erträge aus Ertragsanteilen			
2113	Erträge aus Gebühren			
2114	Erträge aus Leistungen	3.500,00	3.500,00	
2115	Erträge aus Besitz und wirtschaftlicher Tätigkeit			
2116	Erträge aus Veräußerung und sonstige Erträge	98.400,00	73.400,00	25.000,00
2117	Nicht finanzierungswirksame operative Erträge	112.700,00	112.700,00	
<b>212</b>	<b>Erträge aus Transfers</b>	<b>4.600,00</b>	<b>4.600,00</b>	<b>0,00</b>
2121	Transferertrag von Trägern des öffentlichen Rechts			
2122	Transferertrag von Beteiligungen			
2123	Transferertrag von Unternehmen (mit Finanzunternehmen)			
2124	Transferertrag von Haushalten und Organisationen ohne Erwerbscharakter	3.500,00	3.500,00	
2125	Transferertrag vom Ausland			
2126	Investitions- und Tilgungszuschüsse zwischen Unternehmungen und Betrieben der Gebietskörperschaft und der Gebietskörperschaft			
2127	Nicht finanzierungswirksamer Transferertrag	1.100,00	1.100,00	
<b>213</b>	<b>Finanzerträge</b>	<b>0,00</b>	<b>0,00</b>	<b>0,00</b>
2131	Erträge aus Zinsen			
2132	Erträge aus Zinsen aus derivativen Finanzinstrumenten ohne Grundgeschäft			
2133	Erträge aus Gewinnentnahmen von marktbestimmten Betrieben			
2134	Sonstige Finanzerträge			
2135	Erträge aus Dividenden/Gewinnausschüttungen			
2136	Sonstige nicht finanzierungswirksame Finanzerträge			
<b>21</b>	<b>Summe Erträge</b>	<b>219.200,00</b>	<b>194.200,00</b>	<b>25.000,00</b>
<b>221</b>	<b>Personalaufwand</b>	<b>381.900,00</b>	<b>381.900,00</b>	<b>0,00</b>
2211	Personalaufwand (Bezüge, Nebengeb., Mehrleistungen)	270.000,00	270.000,00	
2212	Gesetzlicher und freiwilliger Sozialaufwand	111.300,00	111.300,00	
2213	Sonstiger Personalaufwand			
2214	Nicht finanzierungswirksamer Personalaufwand	600,00	600,00	
<b>222</b>	<b>Sachaufwand (ohne Transferaufwand)</b>	<b>297.600,00</b>	<b>246.500,00</b>	<b>51.100,00</b>
2221	Gebrauchs- und Verbrauchsgüter, Handelswaren	16.900,00	16.900,00	
2222	Verwaltungs- und Betriebsaufwand	26.700,00	26.700,00	

# 1. Nachtragsvoranschlag 2023

# NVA Ergebnishaushalt Bereichsbudget 1. und 2. Ebene (Anlage 1a)

Marktgemeinde Nussdorf ob der Traisen

## Vertretungskörper und allgemeine Verwaltung (Gruppe 0)

MVAG	Mittelverwendungs- und -aufbringungsgruppen (1. und 2. Ebene)	VA 2023 inkl. NVA	VA 2023	1. NVA
2223	Leasing- und Mietaufwand			
2224	Instandhaltung	72.400,00	39.600,00	32.800,00
2225	Sonstiger Sachaufwand	159.200,00	140.900,00	18.300,00
2226	Nicht finanzierungswirksamer Sachaufwand	22.400,00	22.400,00	
<b>223</b>	<b>Transferaufwand (laufende Transfers und Kapitaltransfers)</b>	<b>26.800,00</b>	<b>26.800,00</b>	<b>0,00</b>
2231	Transferaufwand an Träger des öffentlichen Rechts	22.200,00	22.200,00	
2232	Transferaufwand an Beteiligungen			
2233	Transferaufwand an Unternehmen (mit Finanzunternehmen)			
2234	Transferaufwand an Haushalte und Organisationen ohne Erwerbscharakter	4.600,00	4.600,00	
2235	Transferaufwand an das Ausland			
2236	Investitions- und Tilgungszuschüsse zwischen Unternehmungen und Betrieben der Gebietskörperschaft und der Gebietskörperschaft			
2237	Nicht finanzierungswirksamer Transferaufwand			
<b>224</b>	<b>Finanzaufwand</b>	<b>0,00</b>	<b>0,00</b>	<b>0,00</b>
2241	Zinsen aus Finanzschulden, Finanzierungsleasing, Forderungskauf und derivativen Finanzinstrumenten mit Grundgeschäft			
2242	Zinsen und sonstige Aufwendungen aus derivativen Finanzinstrumenten ohne Grundgeschäft			
2243	Gewinnentnahmen von Unternehmungen und marktbestimmten Betrieben der Gebietskörperschaft (innerhalb der Gebietskörperschaft)			
2244	Sonstiger Finanzaufwand			
2245	Nicht finanzierungswirksamer Finanzaufwand			
<b>22</b>	<b>Summe Aufwendungen</b>	<b>706.300,00</b>	<b>655.200,00</b>	<b>51.100,00</b>
<b>SA0</b>	<b>Saldo (0) Nettoergebnis (21 - 22)</b>	<b>-487.100,00</b>	<b>-461.000,00</b>	<b>-26.100,00</b>
<b>230</b>	<b>Entnahmen von Haushaltsrücklagen</b>	<b>0,00</b>	<b>0,00</b>	<b>0,00</b>
2301	Entnahmen von Haushaltsrücklagen			
<b>240</b>	<b>Zuweisung an Haushaltsrücklagen</b>	<b>0,00</b>	<b>0,00</b>	<b>0,00</b>
2401	Zuweisung an Haushaltsrücklagen			
<b>23</b>	<b>Summe Haushaltsrücklagen</b>	<b>0,00</b>	<b>0,00</b>	<b>0,00</b>
<b>SA00</b>	<b>Nettoergebnis nach Zuweisung und Entnahmen von Haushaltsrücklagen (Saldo 0 +/- SU23)</b>	<b>-487.100,00</b>	<b>-461.000,00</b>	<b>-26.100,00</b>

# 1. Nachtragsvoranschlag 2023

# NVA Ergebnishaushalt Bereichsbudget 1. und 2. Ebene (Anlage 1a)

Marktgemeinde Nussdorf ob der Traisen

## Öffentliche Ordnung und Sicherheit (Gruppe 1)

MVAG	Mittelverwendungs- und -aufbringungsgruppen (1. und 2. Ebene)	VA 2023 inkl. NVA	VA 2023	1. NVA
<b>211</b>	<b>Erträge aus der operativen Verwaltungstätigkeit</b>	<b>114.100,00</b>	<b>379.100,00</b>	<b>-265.000,00</b>
2111	Erträge aus eigenen Abgaben			
2112	Erträge aus Ertragsanteilen			
2113	Erträge aus Gebühren			
2114	Erträge aus Leistungen	18.000,00	18.000,00	
2115	Erträge aus Besitz und wirtschaftlicher Tätigkeit			
2116	Erträge aus Veräußerung und sonstige Erträge	96.100,00	361.100,00	-265.000,00
2117	Nicht finanzierungswirksame operative Erträge			
<b>212</b>	<b>Erträge aus Transfers</b>	<b>50.000,00</b>	<b>50.000,00</b>	<b>0,00</b>
2121	Transferertrag von Trägern des öffentlichen Rechts	50.000,00	50.000,00	
2122	Transferertrag von Beteiligungen			
2123	Transferertrag von Unternehmen (mit Finanzunternehmen)			
2124	Transferertrag von Haushalten und Organisationen ohne Erwerbscharakter			
2125	Transferertrag vom Ausland			
2126	Investitions- und Tilgungszuschüsse zwischen Unternehmungen und Betrieben der Gebietskörperschaft und der Gebietskörperschaft			
2127	Nicht finanzierungswirksamer Transferertrag			
<b>213</b>	<b>Finanzerträge</b>	<b>0,00</b>	<b>0,00</b>	<b>0,00</b>
2131	Erträge aus Zinsen			
2132	Erträge aus Zinsen aus derivativen Finanzinstrumenten ohne Grundgeschäft			
2133	Erträge aus Gewinnentnahmen von marktbestimmten Betrieben			
2134	Sonstige Finanzerträge			
2135	Erträge aus Dividenden/Gewinnausschüttungen			
2136	Sonstige nicht finanzierungswirksame Finanzerträge			
<b>21</b>	<b>Summe Erträge</b>	<b>164.100,00</b>	<b>429.100,00</b>	<b>-265.000,00</b>
<b>221</b>	<b>Personalaufwand</b>	<b>0,00</b>	<b>0,00</b>	<b>0,00</b>
2211	Personalaufwand (Bezüge, Nebengeb., Mehrleistungen)			
2212	Gesetzlicher und freiwilliger Sozialaufwand			
2213	Sonstiger Personalaufwand			
2214	Nicht finanzierungswirksamer Personalaufwand			
<b>222</b>	<b>Sachaufwand (ohne Transferaufwand)</b>	<b>58.200,00</b>	<b>55.900,00</b>	<b>2.300,00</b>
2221	Gebrauchs- und Verbrauchsgüter, Handelswaren	500,00	500,00	
2222	Verwaltungs- und Betriebsaufwand	31.800,00	31.800,00	

# 1. Nachtragsvoranschlag 2023

# NVA Ergebnishaushalt Bereichsbudget 1. und 2. Ebene (Anlage 1a)

Marktgemeinde Nussdorf ob der Traisen

## Öffentliche Ordnung und Sicherheit (Gruppe 1)

MVAG	Mittelverwendungs- und -aufbringungsgruppen (1. und 2. Ebene)	VA 2023 inkl. NVA	VA 2023	1. NVA
2223	Leasing- und Mietaufwand			
2224	Instandhaltung	4.700,00	4.700,00	
2225	Sonstiger Sachaufwand	3.900,00	1.600,00	2.300,00
2226	Nicht finanzierungswirksamer Sachaufwand	17.300,00	17.300,00	
<b>223</b>	<b>Transferaufwand (laufende Transfers und Kapitaltransfers)</b>	<b>40.000,00</b>	<b>40.000,00</b>	<b>0,00</b>
2231	Transferaufwand an Träger des öffentlichen Rechts	40.000,00	40.000,00	
2232	Transferaufwand an Beteiligungen			
2233	Transferaufwand an Unternehmen (mit Finanzunternehmen)			
2234	Transferaufwand an Haushalte und Organisationen ohne Erwerbscharakter			
2235	Transferaufwand an das Ausland			
2236	Investitions- und Tilgungszuschüsse zwischen Unternehmungen und Betrieben der Gebietskörperschaft und der Gebietskörperschaft			
2237	Nicht finanzierungswirksamer Transferaufwand			
<b>224</b>	<b>Finanzaufwand</b>	<b>0,00</b>	<b>0,00</b>	<b>0,00</b>
2241	Zinsen aus Finanzschulden, Finanzierungsleasing, Forderungskauf und derivativen Finanzinstrumenten mit Grundgeschäft			
2242	Zinsen und sonstige Aufwendungen aus derivativen Finanzinstrumenten ohne Grundgeschäft			
2243	Gewinnentnahmen von Unternehmungen und marktbestimmten Betrieben der Gebietskörperschaft (innerhalb der Gebietskörperschaft)			
2244	Sonstiger Finanzaufwand			
2245	Nicht finanzierungswirksamer Finanzaufwand			
<b>22</b>	<b>Summe Aufwendungen</b>	<b>98.200,00</b>	<b>95.900,00</b>	<b>2.300,00</b>
<b>SA0</b>	<b>Saldo (0) Nettoergebnis (21 - 22)</b>	<b>65.900,00</b>	<b>333.200,00</b>	<b>-267.300,00</b>
<b>230</b>	<b>Entnahmen von Haushaltsrücklagen</b>	<b>0,00</b>	<b>0,00</b>	<b>0,00</b>
2301	Entnahmen von Haushaltsrücklagen			
<b>240</b>	<b>Zuweisung an Haushaltsrücklagen</b>	<b>0,00</b>	<b>0,00</b>	<b>0,00</b>
2401	Zuweisung an Haushaltsrücklagen			
<b>23</b>	<b>Summe Haushaltsrücklagen</b>	<b>0,00</b>	<b>0,00</b>	<b>0,00</b>
<b>SA00</b>	<b>Nettoergebnis nach Zuweisung und Entnahmen von Haushaltsrücklagen (Saldo 0 +/- SU23)</b>	<b>65.900,00</b>	<b>333.200,00</b>	<b>-267.300,00</b>

# 1. Nachtragsvoranschlag 2023

# NVA Ergebnishaushalt Bereichsbudget 1. und 2. Ebene (Anlage 1a)

Marktgemeinde Nussdorf ob der Traisen

## Unterricht, Erziehung, Sport und Wissenschaft (Gruppe 2)

MVAG	Mittelverwendungs- und -aufbringungsgruppen (1. und 2. Ebene)	VA 2023 inkl. NVA	VA 2023	1. NVA
<b>211</b>	<b>Erträge aus der operativen Verwaltungstätigkeit</b>	<b>215.300,00</b>	<b>83.100,00</b>	<b>132.200,00</b>
2111	Erträge aus eigenen Abgaben			
2112	Erträge aus Ertragsanteilen			
2113	Erträge aus Gebühren			
2114	Erträge aus Leistungen	47.900,00	40.700,00	7.200,00
2115	Erträge aus Besitz und wirtschaftlicher Tätigkeit			
2116	Erträge aus Veräußerung und sonstige Erträge	136.100,00	11.100,00	125.000,00
2117	Nicht finanzierungswirksame operative Erträge	31.300,00	31.300,00	
<b>212</b>	<b>Erträge aus Transfers</b>	<b>13.700,00</b>	<b>10.600,00</b>	<b>3.100,00</b>
2121	Transferertrag von Trägern des öffentlichen Rechts	13.300,00	10.200,00	3.100,00
2122	Transferertrag von Beteiligungen			
2123	Transferertrag von Unternehmen (mit Finanzunternehmen)			
2124	Transferertrag von Haushalten und Organisationen ohne Erwerbscharakter			
2125	Transferertrag vom Ausland			
2126	Investitions- und Tilgungszuschüsse zwischen Unternehmungen und Betrieben der Gebietskörperschaft und der Gebietskörperschaft			
2127	Nicht finanzierungswirksamer Transferertrag	400,00	400,00	
<b>213</b>	<b>Finanzerträge</b>	<b>0,00</b>	<b>0,00</b>	<b>0,00</b>
2131	Erträge aus Zinsen			
2132	Erträge aus Zinsen aus derivativen Finanzinstrumenten ohne Grundgeschäft			
2133	Erträge aus Gewinnentnahmen von marktbestimmten Betrieben			
2134	Sonstige Finanzerträge			
2135	Erträge aus Dividenden/Gewinnausschüttungen			
2136	Sonstige nicht finanzierungswirksame Finanzerträge			
<b>21</b>	<b>Summe Erträge</b>	<b>229.000,00</b>	<b>93.700,00</b>	<b>135.300,00</b>
<b>221</b>	<b>Personalaufwand</b>	<b>280.500,00</b>	<b>253.500,00</b>	<b>27.000,00</b>
2211	Personalaufwand (Bezüge, Nebengeb., Mehrleistungen)	219.700,00	215.000,00	4.700,00
2212	Gesetzlicher und freiwilliger Sozialaufwand	60.800,00	38.500,00	22.300,00
2213	Sonstiger Personalaufwand			
2214	Nicht finanzierungswirksamer Personalaufwand			
<b>222</b>	<b>Sachaufwand (ohne Transferaufwand)</b>	<b>203.600,00</b>	<b>198.300,00</b>	<b>5.300,00</b>
2221	Gebrauchs- und Verbrauchsgüter, Handelswaren	36.900,00	36.900,00	
2222	Verwaltungs- und Betriebsaufwand	51.100,00	51.100,00	

# 1. Nachtragsvoranschlag 2023

# NVA Ergebnishaushalt Bereichsbudget 1. und 2. Ebene (Anlage 1a)

Marktgemeinde Nussdorf ob der Traisen

## Unterricht, Erziehung, Sport und Wissenschaft (Gruppe 2)

MVAG	Mittelverwendungs- und -aufbringungsgruppen (1. und 2. Ebene)	VA 2023 inkl. NVA	VA 2023	1. NVA
2223	Leasing- und Mietaufwand			
2224	Instandhaltung	15.000,00	8.400,00	6.600,00
2225	Sonstiger Sachaufwand	43.700,00	45.000,00	-1.300,00
2226	Nicht finanzierungswirksamer Sachaufwand	56.900,00	56.900,00	
<b>223</b>	<b>Transferaufwand (laufende Transfers und Kapitaltransfers)</b>	<b>92.400,00</b>	<b>92.400,00</b>	<b>0,00</b>
2231	Transferaufwand an Träger des öffentlichen Rechts	54.600,00	54.600,00	
2232	Transferaufwand an Beteiligungen			
2233	Transferaufwand an Unternehmen (mit Finanzunternehmen)			
2234	Transferaufwand an Haushalte und Organisationen ohne Erwerbscharakter	37.800,00	37.800,00	
2235	Transferaufwand an das Ausland			
2236	Investitions- und Tilgungszuschüsse zwischen Unternehmungen und Betrieben der Gebietskörperschaft und der Gebietskörperschaft			
2237	Nicht finanzierungswirksamer Transferaufwand			
<b>224</b>	<b>Finanzaufwand</b>	<b>2.600,00</b>	<b>2.600,00</b>	<b>0,00</b>
2241	Zinsen aus Finanzschulden, Finanzierungsleasing, Forderungskauf und derivativen Finanzinstrumenten mit Grundgeschäft	2.600,00	2.600,00	
2242	Zinsen und sonstige Aufwendungen aus derivativen Finanzinstrumenten ohne Grundgeschäft			
2243	Gewinnentnahmen von Unternehmungen und marktbestimmten Betrieben der Gebietskörperschaft (innerhalb der Gebietskörperschaft)			
2244	Sonstiger Finanzaufwand			
2245	Nicht finanzierungswirksamer Finanzaufwand			
<b>22</b>	<b>Summe Aufwendungen</b>	<b>579.100,00</b>	<b>546.800,00</b>	<b>32.300,00</b>
<b>SA0</b>	<b>Saldo (0) Nettoergebnis (21 - 22)</b>	<b>-350.100,00</b>	<b>-453.100,00</b>	<b>103.000,00</b>
<b>230</b>	<b>Entnahmen von Haushaltsrücklagen</b>	<b>0,00</b>	<b>0,00</b>	<b>0,00</b>
2301	Entnahmen von Haushaltsrücklagen			
<b>240</b>	<b>Zuweisung an Haushaltsrücklagen</b>	<b>0,00</b>	<b>0,00</b>	<b>0,00</b>
2401	Zuweisung an Haushaltsrücklagen			
<b>23</b>	<b>Summe Haushaltsrücklagen</b>	<b>0,00</b>	<b>0,00</b>	<b>0,00</b>
<b>SA00</b>	<b>Nettoergebnis nach Zuweisung und Entnahmen von Haushaltsrücklagen (Saldo 0 +/- SU23)</b>	<b>-350.100,00</b>	<b>-453.100,00</b>	<b>103.000,00</b>



# 1. Nachtragsvoranschlag 2023

# NVA Ergebnishaushalt Bereichsbudget 1. und 2. Ebene (Anlage 1a)

Marktgemeinde Nussdorf ob der Traisen

## Kunst, Kultur und Kultus (Gruppe 3)

MVAG	Mittelverwendungs- und -aufbringungsgruppen (1. und 2. Ebene)	VA 2023 inkl. NVA	VA 2023	1. NVA
<b>211</b>	<b>Erträge aus der operativen Verwaltungstätigkeit</b>	<b>32.600,00</b>	<b>18.600,00</b>	<b>14.000,00</b>
2111	Erträge aus eigenen Abgaben			
2112	Erträge aus Ertragsanteilen			
2113	Erträge aus Gebühren			
2114	Erträge aus Leistungen	10.000,00	10.000,00	
2115	Erträge aus Besitz und wirtschaftlicher Tätigkeit			
2116	Erträge aus Veräußerung und sonstige Erträge	14.900,00	900,00	14.000,00
2117	Nicht finanzierungswirksame operative Erträge	7.700,00	7.700,00	
<b>212</b>	<b>Erträge aus Transfers</b>	<b>0,00</b>	<b>0,00</b>	<b>0,00</b>
2121	Transferertrag von Trägern des öffentlichen Rechts			
2122	Transferertrag von Beteiligungen			
2123	Transferertrag von Unternehmen (mit Finanzunternehmen)			
2124	Transferertrag von Haushalten und Organisationen ohne Erwerbscharakter			
2125	Transferertrag vom Ausland			
2126	Investitions- und Tilgungszuschüsse zwischen Unternehmungen und Betrieben der Gebietskörperschaft und der Gebietskörperschaft			
2127	Nicht finanzierungswirksamer Transferertrag			
<b>213</b>	<b>Finanzerträge</b>	<b>0,00</b>	<b>0,00</b>	<b>0,00</b>
2131	Erträge aus Zinsen			
2132	Erträge aus Zinsen aus derivativen Finanzinstrumenten ohne Grundgeschäft			
2133	Erträge aus Gewinnentnahmen von marktbestimmten Betrieben			
2134	Sonstige Finanzerträge			
2135	Erträge aus Dividenden/Gewinnausschüttungen			
2136	Sonstige nicht finanzierungswirksame Finanzerträge			
<b>21</b>	<b>Summe Erträge</b>	<b>32.600,00</b>	<b>18.600,00</b>	<b>14.000,00</b>
<b>221</b>	<b>Personalaufwand</b>	<b>67.900,00</b>	<b>29.300,00</b>	<b>38.600,00</b>
2211	Personalaufwand (Bezüge, Nebengeb., Mehrleistungen)	56.600,00	18.000,00	38.600,00
2212	Gesetzlicher und freiwilliger Sozialaufwand	11.100,00	11.100,00	
2213	Sonstiger Personalaufwand			
2214	Nicht finanzierungswirksamer Personalaufwand	200,00	200,00	
<b>222</b>	<b>Sachaufwand (ohne Transferaufwand)</b>	<b>23.800,00</b>	<b>84.800,00</b>	<b>-61.000,00</b>
2221	Gebrauchs- und Verbrauchsgüter, Handelswaren			
2222	Verwaltungs- und Betriebsaufwand	2.000,00	2.000,00	

# 1. Nachtragsvoranschlag 2023

# NVA Ergebnishaushalt Bereichsbudget 1. und 2. Ebene (Anlage 1a)

Marktgemeinde Nussdorf ob der Traisen

## Kunst, Kultur und Kultus (Gruppe 3)

MVAG	Mittelverwendungs- und -aufbringungsgruppen (1. und 2. Ebene)	VA 2023 inkl. NVA	VA 2023	1. NVA
2223	Leasing- und Mietaufwand			
2224	Instandhaltung	4.800,00	65.800,00	-61.000,00
2225	Sonstiger Sachaufwand	16.000,00	16.000,00	
2226	Nicht finanzierungswirksamer Sachaufwand	1.000,00	1.000,00	
<b>223</b>	<b>Transferaufwand (laufende Transfers und Kapitaltransfers)</b>	<b>85.600,00</b>	<b>85.600,00</b>	<b>0,00</b>
2231	Transferaufwand an Träger des öffentlichen Rechts	85.000,00	85.000,00	
2232	Transferaufwand an Beteiligungen			
2233	Transferaufwand an Unternehmen (mit Finanzunternehmen)			
2234	Transferaufwand an Haushalte und Organisationen ohne Erwerbscharakter	600,00	600,00	
2235	Transferaufwand an das Ausland			
2236	Investitions- und Tilgungszuschüsse zwischen Unternehmungen und Betrieben der Gebietskörperschaft und der Gebietskörperschaft			
2237	Nicht finanzierungswirksamer Transferaufwand			
<b>224</b>	<b>Finanzaufwand</b>	<b>0,00</b>	<b>0,00</b>	<b>0,00</b>
2241	Zinsen aus Finanzschulden, Finanzierungsleasing, Forderungskauf und derivativen Finanzinstrumenten mit Grundgeschäft			
2242	Zinsen und sonstige Aufwendungen aus derivativen Finanzinstrumenten ohne Grundgeschäft			
2243	Gewinnentnahmen von Unternehmungen und marktbestimmten Betrieben der Gebietskörperschaft (innerhalb der Gebietskörperschaft)			
2244	Sonstiger Finanzaufwand			
2245	Nicht finanzierungswirksamer Finanzaufwand			
<b>22</b>	<b>Summe Aufwendungen</b>	<b>177.300,00</b>	<b>199.700,00</b>	<b>-22.400,00</b>
<b>SA0</b>	<b>Saldo (0) Nettoergebnis (21 - 22)</b>	<b>-144.700,00</b>	<b>-181.100,00</b>	<b>36.400,00</b>
<b>230</b>	<b>Entnahmen von Haushaltsrücklagen</b>	<b>0,00</b>	<b>0,00</b>	<b>0,00</b>
2301	Entnahmen von Haushaltsrücklagen			
<b>240</b>	<b>Zuweisung an Haushaltsrücklagen</b>	<b>0,00</b>	<b>0,00</b>	<b>0,00</b>
2401	Zuweisung an Haushaltsrücklagen			
<b>23</b>	<b>Summe Haushaltsrücklagen</b>	<b>0,00</b>	<b>0,00</b>	<b>0,00</b>
<b>SA00</b>	<b>Nettoergebnis nach Zuweisung und Entnahmen von Haushaltsrücklagen (Saldo 0 +/- SU23)</b>	<b>-144.700,00</b>	<b>-181.100,00</b>	<b>36.400,00</b>

# 1. Nachtragsvoranschlag 2023

# NVA Ergebnishaushalt Bereichsbudget 1. und 2. Ebene (Anlage 1a)

Marktgemeinde Nussdorf ob der Traisen

## Soziale Wohlfahrt und Wohnbauförderung (Gruppe 4)

MVAG	Mittelverwendungs- und -aufbringungsgruppen (1. und 2. Ebene)	VA 2023 inkl. NVA	VA 2023	1. NVA
<b>211</b>	<b>Erträge aus der operativen Verwaltungstätigkeit</b>	<b>0,00</b>	<b>0,00</b>	<b>0,00</b>
2111	Erträge aus eigenen Abgaben			
2112	Erträge aus Ertragsanteilen			
2113	Erträge aus Gebühren			
2114	Erträge aus Leistungen			
2115	Erträge aus Besitz und wirtschaftlicher Tätigkeit			
2116	Erträge aus Veräußerung und sonstige Erträge			
2117	Nicht finanzierungswirksame operative Erträge			
<b>212</b>	<b>Erträge aus Transfers</b>	<b>0,00</b>	<b>0,00</b>	<b>0,00</b>
2121	Transferertrag von Trägern des öffentlichen Rechts			
2122	Transferertrag von Beteiligungen			
2123	Transferertrag von Unternehmen (mit Finanzunternehmen)			
2124	Transferertrag von Haushalten und Organisationen ohne Erwerbscharakter			
2125	Transferertrag vom Ausland			
2126	Investitions- und Tilgungszuschüsse zwischen Unternehmungen und Betrieben der Gebietskörperschaft und der Gebietskörperschaft			
2127	Nicht finanzierungswirksamer Transferertrag			
<b>213</b>	<b>Finanzerträge</b>	<b>0,00</b>	<b>0,00</b>	<b>0,00</b>
2131	Erträge aus Zinsen			
2132	Erträge aus Zinsen aus derivativen Finanzinstrumenten ohne Grundgeschäft			
2133	Erträge aus Gewinnentnahmen von marktbestimmten Betrieben			
2134	Sonstige Finanzerträge			
2135	Erträge aus Dividenden/Gewinnausschüttungen			
2136	Sonstige nicht finanzierungswirksame Finanzerträge			
<b>21</b>	<b>Summe Erträge</b>	<b>0,00</b>	<b>0,00</b>	<b>0,00</b>
<b>221</b>	<b>Personalaufwand</b>	<b>0,00</b>	<b>0,00</b>	<b>0,00</b>
2211	Personalaufwand (Bezüge, Nebengeb., Mehrleistungen)			
2212	Gesetzlicher und freiwilliger Sozialaufwand			
2213	Sonstiger Personalaufwand			
2214	Nicht finanzierungswirksamer Personalaufwand			
<b>222</b>	<b>Sachaufwand (ohne Transferaufwand)</b>	<b>6.500,00</b>	<b>6.500,00</b>	<b>0,00</b>
2221	Gebrauchs- und Verbrauchsgüter, Handelswaren	1.500,00	1.500,00	
2222	Verwaltungs- und Betriebsaufwand			

# 1. Nachtragsvoranschlag 2023

# NVA Ergebnishaushalt Bereichsbudget 1. und 2. Ebene (Anlage 1a)

Marktgemeinde Nussdorf ob der Traisen

## Soziale Wohlfahrt und Wohnbauförderung (Gruppe 4)

MVAG	Mittelverwendungs- und -aufbringungsgruppen (1. und 2. Ebene)	VA 2023 inkl. NVA	VA 2023	1. NVA
2223	Leasing- und Mietaufwand			
2224	Instandhaltung			
2225	Sonstiger Sachaufwand	5.000,00	5.000,00	
2226	Nicht finanzierungswirksamer Sachaufwand			
<b>223</b>	<b>Transferaufwand (laufende Transfers und Kapitaltransfers)</b>	<b>446.600,00</b>	<b>438.400,00</b>	<b>8.200,00</b>
2231	Transferaufwand an Träger des öffentlichen Rechts	428.000,00	428.000,00	
2232	Transferaufwand an Beteiligungen			
2233	Transferaufwand an Unternehmen (mit Finanzunternehmen)			
2234	Transferaufwand an Haushalte und Organisationen ohne Erwerbscharakter	18.600,00	10.400,00	8.200,00
2235	Transferaufwand an das Ausland			
2236	Investitions- und Tilgungszuschüsse zwischen Unternehmungen und Betrieben der Gebietskörperschaft und der Gebietskörperschaft			
2237	Nicht finanzierungswirksamer Transferaufwand			
<b>224</b>	<b>Finanzaufwand</b>	<b>0,00</b>	<b>0,00</b>	<b>0,00</b>
2241	Zinsen aus Finanzschulden, Finanzierungsleasing, Forderungskauf und derivativen Finanzinstrumenten mit Grundgeschäft			
2242	Zinsen und sonstige Aufwendungen aus derivativen Finanzinstrumenten ohne Grundgeschäft			
2243	Gewinnentnahmen von Unternehmungen und marktbestimmten Betrieben der Gebietskörperschaft (innerhalb der Gebietskörperschaft)			
2244	Sonstiger Finanzaufwand			
2245	Nicht finanzierungswirksamer Finanzaufwand			
<b>22</b>	<b>Summe Aufwendungen</b>	<b>453.100,00</b>	<b>444.900,00</b>	<b>8.200,00</b>
<b>SA0</b>	<b>Saldo (0) Nettoergebnis (21 - 22)</b>	<b>-453.100,00</b>	<b>-444.900,00</b>	<b>-8.200,00</b>
<b>230</b>	<b>Entnahmen von Haushaltsrücklagen</b>	<b>0,00</b>	<b>0,00</b>	<b>0,00</b>
2301	Entnahmen von Haushaltsrücklagen			
<b>240</b>	<b>Zuweisung an Haushaltsrücklagen</b>	<b>0,00</b>	<b>0,00</b>	<b>0,00</b>
2401	Zuweisung an Haushaltsrücklagen			
<b>23</b>	<b>Summe Haushaltsrücklagen</b>	<b>0,00</b>	<b>0,00</b>	<b>0,00</b>
<b>SA00</b>	<b>Nettoergebnis nach Zuweisung und Entnahmen von Haushaltsrücklagen (Saldo 0 +/- SU23)</b>	<b>-453.100,00</b>	<b>-444.900,00</b>	<b>-8.200,00</b>

# 1. Nachtragsvoranschlag 2023

# NVA Ergebnishaushalt Bereichsbudget 1. und 2. Ebene (Anlage 1a)

Marktgemeinde Nussdorf ob der Traisen

## Gesundheit (Gruppe 5)

MVAG	Mittelverwendungs- und -aufbringungsgruppen (1. und 2. Ebene)	VA 2023 inkl. NVA	VA 2023	1. NVA
<b>211</b>	<b>Erträge aus der operativen Verwaltungstätigkeit</b>	<b>1.000,00</b>	<b>1.000,00</b>	<b>0,00</b>
2111	Erträge aus eigenen Abgaben			
2112	Erträge aus Ertragsanteilen			
2113	Erträge aus Gebühren			
2114	Erträge aus Leistungen	1.000,00	1.000,00	
2115	Erträge aus Besitz und wirtschaftlicher Tätigkeit			
2116	Erträge aus Veräußerung und sonstige Erträge			
2117	Nicht finanzierungswirksame operative Erträge			
<b>212</b>	<b>Erträge aus Transfers</b>	<b>0,00</b>	<b>0,00</b>	<b>0,00</b>
2121	Transferertrag von Trägern des öffentlichen Rechts			
2122	Transferertrag von Beteiligungen			
2123	Transferertrag von Unternehmen (mit Finanzunternehmen)			
2124	Transferertrag von Haushalten und Organisationen ohne Erwerbscharakter			
2125	Transferertrag vom Ausland			
2126	Investitions- und Tilgungszuschüsse zwischen Unternehmungen und Betrieben der Gebietskörperschaft und der Gebietskörperschaft			
2127	Nicht finanzierungswirksamer Transferertrag			
<b>213</b>	<b>Finanzerträge</b>	<b>0,00</b>	<b>0,00</b>	<b>0,00</b>
2131	Erträge aus Zinsen			
2132	Erträge aus Zinsen aus derivativen Finanzinstrumenten ohne Grundgeschäft			
2133	Erträge aus Gewinnentnahmen von marktbestimmten Betrieben			
2134	Sonstige Finanzerträge			
2135	Erträge aus Dividenden/Gewinnausschüttungen			
2136	Sonstige nicht finanzierungswirksame Finanzerträge			
<b>21</b>	<b>Summe Erträge</b>	<b>1.000,00</b>	<b>1.000,00</b>	<b>0,00</b>
<b>221</b>	<b>Personalaufwand</b>	<b>100,00</b>	<b>100,00</b>	<b>0,00</b>
2211	Personalaufwand (Bezüge, Nebengeb., Mehrleistungen)	100,00	100,00	
2212	Gesetzlicher und freiwilliger Sozialaufwand			
2213	Sonstiger Personalaufwand			
2214	Nicht finanzierungswirksamer Personalaufwand			
<b>222</b>	<b>Sachaufwand (ohne Transferaufwand)</b>	<b>8.000,00</b>	<b>3.400,00</b>	<b>4.600,00</b>
2221	Gebrauchs- und Verbrauchsgüter, Handelswaren	5.400,00	800,00	4.600,00
2222	Verwaltungs- und Betriebsaufwand			

# 1. Nachtragsvoranschlag 2023

# NVA Ergebnishaushalt Bereichsbudget 1. und 2. Ebene (Anlage 1a)

Marktgemeinde Nussdorf ob der Traisen

## Gesundheit (Gruppe 5)

MVAG	Mittelverwendungs- und -aufbringungsgruppen (1. und 2. Ebene)	VA 2023 inkl. NVA	VA 2023	1. NVA
2223	Leasing- und Mietaufwand			
2224	Instandhaltung			
2225	Sonstiger Sachaufwand	2.600,00	2.600,00	
2226	Nicht finanzierungswirksamer Sachaufwand			
<b>223</b>	<b>Transferaufwand (laufende Transfers und Kapitaltransfers)</b>	<b>589.900,00</b>	<b>589.900,00</b>	<b>0,00</b>
2231	Transferaufwand an Träger des öffentlichen Rechts	589.900,00	589.900,00	
2232	Transferaufwand an Beteiligungen			
2233	Transferaufwand an Unternehmen (mit Finanzunternehmen)			
2234	Transferaufwand an Haushalte und Organisationen ohne Erwerbscharakter			
2235	Transferaufwand an das Ausland			
2236	Investitions- und Tilgungszuschüsse zwischen Unternehmungen und Betrieben der Gebietskörperschaft und der Gebietskörperschaft			
2237	Nicht finanzierungswirksamer Transferaufwand			
<b>224</b>	<b>Finanzaufwand</b>	<b>0,00</b>	<b>0,00</b>	<b>0,00</b>
2241	Zinsen aus Finanzschulden, Finanzierungsleasing, Forderungskauf und derivativen Finanzinstrumenten mit Grundgeschäft			
2242	Zinsen und sonstige Aufwendungen aus derivativen Finanzinstrumenten ohne Grundgeschäft			
2243	Gewinnentnahmen von Unternehmungen und marktbestimmten Betrieben der Gebietskörperschaft (innerhalb der Gebietskörperschaft)			
2244	Sonstiger Finanzaufwand			
2245	Nicht finanzierungswirksamer Finanzaufwand			
<b>22</b>	<b>Summe Aufwendungen</b>	<b>598.000,00</b>	<b>593.400,00</b>	<b>4.600,00</b>
<b>SA0</b>	<b>Saldo (0) Nettoergebnis (21 - 22)</b>	<b>-597.000,00</b>	<b>-592.400,00</b>	<b>-4.600,00</b>
<b>230</b>	<b>Entnahmen von Haushaltsrücklagen</b>	<b>0,00</b>	<b>0,00</b>	<b>0,00</b>
2301	Entnahmen von Haushaltsrücklagen			
<b>240</b>	<b>Zuweisung an Haushaltsrücklagen</b>	<b>0,00</b>	<b>0,00</b>	<b>0,00</b>
2401	Zuweisung an Haushaltsrücklagen			
<b>23</b>	<b>Summe Haushaltsrücklagen</b>	<b>0,00</b>	<b>0,00</b>	<b>0,00</b>
<b>SA00</b>	<b>Nettoergebnis nach Zuweisung und Entnahmen von Haushaltsrücklagen (Saldo 0 +/- SU23)</b>	<b>-597.000,00</b>	<b>-592.400,00</b>	<b>-4.600,00</b>

# 1. Nachtragsvoranschlag 2023

# NVA Ergebnishaushalt Bereichsbudget 1. und 2. Ebene (Anlage 1a)

Marktgemeinde Nussdorf ob der Traisen

## Straßen- und Wasserbau, Verkehr (Gruppe 6)

MVAG	Mittelverwendungs- und -aufbringungsgruppen (1. und 2. Ebene)	VA 2023 inkl. NVA	VA 2023	1. NVA
<b>211</b>	<b>Erträge aus der operativen Verwaltungstätigkeit</b>	<b>21.600,00</b>	<b>80.500,00</b>	<b>-58.900,00</b>
2111	Erträge aus eigenen Abgaben			
2112	Erträge aus Ertragsanteilen			
2113	Erträge aus Gebühren			
2114	Erträge aus Leistungen			
2115	Erträge aus Besitz und wirtschaftlicher Tätigkeit			
2116	Erträge aus Veräußerung und sonstige Erträge	21.600,00	80.500,00	-58.900,00
2117	Nicht finanzierungswirksame operative Erträge			
<b>212</b>	<b>Erträge aus Transfers</b>	<b>204.200,00</b>	<b>302.900,00</b>	<b>-98.700,00</b>
2121	Transferertrag von Trägern des öffentlichen Rechts	202.100,00	300.800,00	-98.700,00
2122	Transferertrag von Beteiligungen			
2123	Transferertrag von Unternehmen (mit Finanzunternehmen)			
2124	Transferertrag von Haushalten und Organisationen ohne Erwerbscharakter			
2125	Transferertrag vom Ausland			
2126	Investitions- und Tilgungszuschüsse zwischen Unternehmungen und Betrieben der Gebietskörperschaft und der Gebietskörperschaft			
2127	Nicht finanzierungswirksamer Transferertrag	2.100,00	2.100,00	
<b>213</b>	<b>Finanzerträge</b>	<b>0,00</b>	<b>0,00</b>	<b>0,00</b>
2131	Erträge aus Zinsen			
2132	Erträge aus Zinsen aus derivativen Finanzinstrumenten ohne Grundgeschäft			
2133	Erträge aus Gewinnentnahmen von marktbestimmten Betrieben			
2134	Sonstige Finanzerträge			
2135	Erträge aus Dividenden/Gewinnausschüttungen			
2136	Sonstige nicht finanzierungswirksame Finanzerträge			
<b>21</b>	<b>Summe Erträge</b>	<b>225.800,00</b>	<b>383.400,00</b>	<b>-157.600,00</b>
<b>221</b>	<b>Personalaufwand</b>	<b>0,00</b>	<b>0,00</b>	<b>0,00</b>
2211	Personalaufwand (Bezüge, Nebengeb., Mehrleistungen)			
2212	Gesetzlicher und freiwilliger Sozialaufwand			
2213	Sonstiger Personalaufwand			
2214	Nicht finanzierungswirksamer Personalaufwand			
<b>222</b>	<b>Sachaufwand (ohne Transferaufwand)</b>	<b>176.600,00</b>	<b>175.900,00</b>	<b>700,00</b>
2221	Gebrauchs- und Verbrauchsgüter, Handelswaren	500,00	500,00	
2222	Verwaltungs- und Betriebsaufwand			

# 1. Nachtragsvoranschlag 2023

# NVA Ergebnishaushalt Bereichsbudget 1. und 2. Ebene (Anlage 1a)

Marktgemeinde Nussdorf ob der Traisen

## Straßen- und Wasserbau, Verkehr (Gruppe 6)

MVAG	Mittelverwendungs- und -aufbringungsgruppen (1. und 2. Ebene)	VA 2023 inkl. NVA	VA 2023	1. NVA
2223	Leasing- und Mietaufwand	600,00	600,00	
2224	Instandhaltung	19.400,00	13.000,00	6.400,00
2225	Sonstiger Sachaufwand	12.800,00	18.500,00	-5.700,00
2226	Nicht finanzierungswirksamer Sachaufwand	143.300,00	143.300,00	
<b>223</b>	<b>Transferaufwand (laufende Transfers und Kapitaltransfers)</b>	<b>14.000,00</b>	<b>47.000,00</b>	<b>-33.000,00</b>
2231	Transferaufwand an Träger des öffentlichen Rechts	14.000,00	47.000,00	-33.000,00
2232	Transferaufwand an Beteiligungen			
2233	Transferaufwand an Unternehmen (mit Finanzunternehmen)			
2234	Transferaufwand an Haushalte und Organisationen ohne Erwerbscharakter			
2235	Transferaufwand an das Ausland			
2236	Investitions- und Tilgungszuschüsse zwischen Unternehmungen und Betrieben der Gebietskörperschaft und der Gebietskörperschaft			
2237	Nicht finanzierungswirksamer Transferaufwand			
<b>224</b>	<b>Finanzaufwand</b>	<b>900,00</b>	<b>900,00</b>	<b>0,00</b>
2241	Zinsen aus Finanzschulden, Finanzierungsleasing, Forderungskauf und derivativen Finanzinstrumenten mit Grundgeschäft	900,00	900,00	
2242	Zinsen und sonstige Aufwendungen aus derivativen Finanzinstrumenten ohne Grundgeschäft			
2243	Gewinnentnahmen von Unternehmungen und marktbestimmten Betrieben der Gebietskörperschaft (innerhalb der Gebietskörperschaft)			
2244	Sonstiger Finanzaufwand			
2245	Nicht finanzierungswirksamer Finanzaufwand			
<b>22</b>	<b>Summe Aufwendungen</b>	<b>191.500,00</b>	<b>223.800,00</b>	<b>-32.300,00</b>
<b>SA0</b>	<b>Saldo (0) Nettoergebnis (21 - 22)</b>	<b>34.300,00</b>	<b>159.600,00</b>	<b>-125.300,00</b>
<b>230</b>	<b>Entnahmen von Haushaltsrücklagen</b>	<b>0,00</b>	<b>0,00</b>	<b>0,00</b>
2301	Entnahmen von Haushaltsrücklagen			
<b>240</b>	<b>Zuweisung an Haushaltsrücklagen</b>	<b>0,00</b>	<b>0,00</b>	<b>0,00</b>
2401	Zuweisung an Haushaltsrücklagen			
<b>23</b>	<b>Summe Haushaltsrücklagen</b>	<b>0,00</b>	<b>0,00</b>	<b>0,00</b>
<b>SA00</b>	<b>Nettoergebnis nach Zuweisung und Entnahmen von Haushaltsrücklagen (Saldo 0 +/- SU23)</b>	<b>34.300,00</b>	<b>159.600,00</b>	<b>-125.300,00</b>



# 1. Nachtragsvoranschlag 2023

# NVA Ergebnishaushalt Bereichsbudget 1. und 2. Ebene (Anlage 1a)

Marktgemeinde Nussdorf ob der Traisen

## Wirtschaftsförderung (Gruppe 7)

MVAG	Mittelverwendungs- und -aufbringungsgruppen (1. und 2. Ebene)	VA 2023 inkl. NVA	VA 2023	1. NVA
<b>211</b>	<b>Erträge aus der operativen Verwaltungstätigkeit</b>	<b>70.500,00</b>	<b>60.000,00</b>	<b>10.500,00</b>
2111	Erträge aus eigenen Abgaben			
2112	Erträge aus Ertragsanteilen			
2113	Erträge aus Gebühren			
2114	Erträge aus Leistungen			
2115	Erträge aus Besitz und wirtschaftlicher Tätigkeit			
2116	Erträge aus Veräußerung und sonstige Erträge	70.500,00	60.000,00	10.500,00
2117	Nicht finanzierungswirksame operative Erträge			
<b>212</b>	<b>Erträge aus Transfers</b>	<b>23.400,00</b>	<b>27.000,00</b>	<b>-3.600,00</b>
2121	Transferertrag von Trägern des öffentlichen Rechts	23.400,00	27.000,00	-3.600,00
2122	Transferertrag von Beteiligungen			
2123	Transferertrag von Unternehmen (mit Finanzunternehmen)			
2124	Transferertrag von Haushalten und Organisationen ohne Erwerbscharakter			
2125	Transferertrag vom Ausland			
2126	Investitions- und Tilgungszuschüsse zwischen Unternehmungen und Betrieben der Gebietskörperschaft und der Gebietskörperschaft			
2127	Nicht finanzierungswirksamer Transferertrag			
<b>213</b>	<b>Finanzerträge</b>	<b>0,00</b>	<b>0,00</b>	<b>0,00</b>
2131	Erträge aus Zinsen			
2132	Erträge aus Zinsen aus derivativen Finanzinstrumenten ohne Grundgeschäft			
2133	Erträge aus Gewinnentnahmen von marktbestimmten Betrieben			
2134	Sonstige Finanzerträge			
2135	Erträge aus Dividenden/Gewinnausschüttungen			
2136	Sonstige nicht finanzierungswirksame Finanzerträge			
<b>21</b>	<b>Summe Erträge</b>	<b>93.900,00</b>	<b>87.000,00</b>	<b>6.900,00</b>
<b>221</b>	<b>Personalaufwand</b>	<b>0,00</b>	<b>0,00</b>	<b>0,00</b>
2211	Personalaufwand (Bezüge, Nebengeb., Mehrleistungen)			
2212	Gesetzlicher und freiwilliger Sozialaufwand			
2213	Sonstiger Personalaufwand			
2214	Nicht finanzierungswirksamer Personalaufwand			
<b>222</b>	<b>Sachaufwand (ohne Transferaufwand)</b>	<b>174.400,00</b>	<b>174.400,00</b>	<b>0,00</b>
2221	Gebrauchs- und Verbrauchsgüter, Handelswaren			
2222	Verwaltungs- und Betriebsaufwand	300,00	300,00	

# 1. Nachtragsvoranschlag 2023

# NVA Ergebnishaushalt Bereichsbudget 1. und 2. Ebene (Anlage 1a)

Marktgemeinde Nussdorf ob der Traisen

## Wirtschaftsförderung (Gruppe 7)

MVAG	Mittelverwendungs- und -aufbringungsgruppen (1. und 2. Ebene)	VA 2023 inkl. NVA	VA 2023	1. NVA
2223	Leasing- und Mietaufwand			
2224	Instandhaltung	3.000,00	3.000,00	
2225	Sonstiger Sachaufwand	4.300,00	4.300,00	
2226	Nicht finanzierungswirksamer Sachaufwand	166.800,00	166.800,00	
<b>223</b>	<b>Transferaufwand (laufende Transfers und Kapitaltransfers)</b>	<b>111.500,00</b>	<b>61.800,00</b>	<b>49.700,00</b>
2231	Transferaufwand an Träger des öffentlichen Rechts			
2232	Transferaufwand an Beteiligungen			
2233	Transferaufwand an Unternehmen (mit Finanzunternehmen)			
2234	Transferaufwand an Haushalte und Organisationen ohne Erwerbscharakter	111.500,00	61.800,00	49.700,00
2235	Transferaufwand an das Ausland			
2236	Investitions- und Tilgungszuschüsse zwischen Unternehmungen und Betrieben der Gebietskörperschaft und der Gebietskörperschaft			
2237	Nicht finanzierungswirksamer Transferaufwand			
<b>224</b>	<b>Finanzaufwand</b>	<b>0,00</b>	<b>0,00</b>	<b>0,00</b>
2241	Zinsen aus Finanzschulden, Finanzierungsleasing, Forderungskauf und derivativen Finanzinstrumenten mit Grundgeschäft			
2242	Zinsen und sonstige Aufwendungen aus derivativen Finanzinstrumenten ohne Grundgeschäft			
2243	Gewinnentnahmen von Unternehmungen und marktbestimmten Betrieben der Gebietskörperschaft (innerhalb der Gebietskörperschaft)			
2244	Sonstiger Finanzaufwand			
2245	Nicht finanzierungswirksamer Finanzaufwand			
<b>22</b>	<b>Summe Aufwendungen</b>	<b>285.900,00</b>	<b>236.200,00</b>	<b>49.700,00</b>
<b>SA0</b>	<b>Saldo (0) Nettoergebnis (21 - 22)</b>	<b>-192.000,00</b>	<b>-149.200,00</b>	<b>-42.800,00</b>
<b>230</b>	<b>Entnahmen von Haushaltsrücklagen</b>	<b>0,00</b>	<b>0,00</b>	<b>0,00</b>
2301	Entnahmen von Haushaltsrücklagen			
<b>240</b>	<b>Zuweisung an Haushaltsrücklagen</b>	<b>0,00</b>	<b>0,00</b>	<b>0,00</b>
2401	Zuweisung an Haushaltsrücklagen			
<b>23</b>	<b>Summe Haushaltsrücklagen</b>	<b>0,00</b>	<b>0,00</b>	<b>0,00</b>
<b>SA00</b>	<b>Nettoergebnis nach Zuweisung und Entnahmen von Haushaltsrücklagen (Saldo 0 +/- SU23)</b>	<b>-192.000,00</b>	<b>-149.200,00</b>	<b>-42.800,00</b>

# 1. Nachtragsvoranschlag 2023

# NVA Ergebnishaushalt Bereichsbudget 1. und 2. Ebene (Anlage 1a)

Marktgemeinde Nussdorf ob der Traisen

## Dienstleistungen (Gruppe 8)

MVAG	Mittelverwendungs- und -aufbringungsgruppen (1. und 2. Ebene)	VA 2023 inkl. NVA	VA 2023	1. NVA
<b>211</b>	<b>Erträge aus der operativen Verwaltungstätigkeit</b>	<b>1.341.000,00</b>	<b>1.451.600,00</b>	<b>-110.600,00</b>
2111	Erträge aus eigenen Abgaben			
2112	Erträge aus Ertragsanteilen			
2113	Erträge aus Gebühren	629.000,00	629.000,00	
2114	Erträge aus Leistungen	27.100,00	26.000,00	1.100,00
2115	Erträge aus Besitz und wirtschaftlicher Tätigkeit	42.500,00	42.500,00	
2116	Erträge aus Veräußerung und sonstige Erträge	587.100,00	698.800,00	-111.700,00
2117	Nicht finanzierungswirksame operative Erträge	55.300,00	55.300,00	
<b>212</b>	<b>Erträge aus Transfers</b>	<b>251.900,00</b>	<b>239.900,00</b>	<b>12.000,00</b>
2121	Transferertrag von Trägern des öffentlichen Rechts	230.000,00	218.000,00	12.000,00
2122	Transferertrag von Beteiligungen			
2123	Transferertrag von Unternehmen (mit Finanzunternehmen)			
2124	Transferertrag von Haushalten und Organisationen ohne Erwerbscharakter	2.600,00	2.600,00	
2125	Transferertrag vom Ausland			
2126	Investitions- und Tilgungszuschüsse zwischen Unternehmungen und Betrieben der Gebietskörperschaft und der Gebietskörperschaft			
2127	Nicht finanzierungswirksamer Transferertrag	19.300,00	19.300,00	
<b>213</b>	<b>Finanzerträge</b>	<b>0,00</b>	<b>0,00</b>	<b>0,00</b>
2131	Erträge aus Zinsen			
2132	Erträge aus Zinsen aus derivativen Finanzinstrumenten ohne Grundgeschäft			
2133	Erträge aus Gewinnentnahmen von marktbestimmten Betrieben			
2134	Sonstige Finanzerträge			
2135	Erträge aus Dividenden/Gewinnausschüttungen			
2136	Sonstige nicht finanzierungswirksame Finanzerträge			
<b>21</b>	<b>Summe Erträge</b>	<b>1.592.900,00</b>	<b>1.691.500,00</b>	<b>-98.600,00</b>
<b>221</b>	<b>Personalaufwand</b>	<b>249.900,00</b>	<b>237.500,00</b>	<b>12.400,00</b>
2211	Personalaufwand (Bezüge, Nebengeb., Mehrleistungen)	205.300,00	192.900,00	12.400,00
2212	Gesetzlicher und freiwilliger Sozialaufwand	44.100,00	44.100,00	
2213	Sonstiger Personalaufwand			
2214	Nicht finanzierungswirksamer Personalaufwand	500,00	500,00	
<b>222</b>	<b>Sachaufwand (ohne Transferaufwand)</b>	<b>938.800,00</b>	<b>1.256.400,00</b>	<b>-317.600,00</b>
2221	Gebrauchs- und Verbrauchsgüter, Handelswaren	43.100,00	38.600,00	4.500,00
2222	Verwaltungs- und Betriebsaufwand	76.100,00	76.100,00	

# 1. Nachtragsvoranschlag 2023

# NVA Ergebnishaushalt Bereichsbudget 1. und 2. Ebene (Anlage 1a)

Marktgemeinde Nussdorf ob der Traisen

## Dienstleistungen (Gruppe 8)

MVAG	Mittelverwendungs- und -aufbringungsgruppen (1. und 2. Ebene)	VA 2023 inkl. NVA	VA 2023	1. NVA
2223	Leasing- und Mietaufwand			
2224	Instandhaltung	146.900,00	481.000,00	-334.100,00
2225	Sonstiger Sachaufwand	130.200,00	118.200,00	12.000,00
2226	Nicht finanzierungswirksamer Sachaufwand	542.500,00	542.500,00	
<b>223</b>	<b>Transferaufwand (laufende Transfers und Kapitaltransfers)</b>	<b>111.100,00</b>	<b>111.100,00</b>	<b>0,00</b>
2231	Transferaufwand an Träger des öffentlichen Rechts	109.700,00	109.700,00	
2232	Transferaufwand an Beteiligungen			
2233	Transferaufwand an Unternehmen (mit Finanzunternehmen)			
2234	Transferaufwand an Haushalte und Organisationen ohne Erwerbscharakter	1.400,00	1.400,00	
2235	Transferaufwand an das Ausland			
2236	Investitions- und Tilgungszuschüsse zwischen Unternehmungen und Betrieben der Gebietskörperschaft und der Gebietskörperschaft			
2237	Nicht finanzierungswirksamer Transferaufwand			
<b>224</b>	<b>Finanzaufwand</b>	<b>30.100,00</b>	<b>7.900,00</b>	<b>22.200,00</b>
2241	Zinsen aus Finanzschulden, Finanzierungsleasing, Forderungskauf und derivativen Finanzinstrumenten mit Grundgeschäft	30.100,00	7.900,00	22.200,00
2242	Zinsen und sonstige Aufwendungen aus derivativen Finanzinstrumenten ohne Grundgeschäft			
2243	Gewinnentnahmen von Unternehmungen und marktbestimmten Betrieben der Gebietskörperschaft (innerhalb der Gebietskörperschaft)			
2244	Sonstiger Finanzaufwand			
2245	Nicht finanzierungswirksamer Finanzaufwand			
<b>22</b>	<b>Summe Aufwendungen</b>	<b>1.329.900,00</b>	<b>1.612.900,00</b>	<b>-283.000,00</b>
<b>SA0</b>	<b>Saldo (0) Nettoergebnis (21 - 22)</b>	<b>263.000,00</b>	<b>78.600,00</b>	<b>184.400,00</b>
<b>230</b>	<b>Entnahmen von Haushaltsrücklagen</b>	<b>0,00</b>	<b>0,00</b>	<b>0,00</b>
2301	Entnahmen von Haushaltsrücklagen			
<b>240</b>	<b>Zuweisung an Haushaltsrücklagen</b>	<b>0,00</b>	<b>0,00</b>	<b>0,00</b>
2401	Zuweisung an Haushaltsrücklagen			
<b>23</b>	<b>Summe Haushaltsrücklagen</b>	<b>0,00</b>	<b>0,00</b>	<b>0,00</b>
<b>SA00</b>	<b>Nettoergebnis nach Zuweisung und Entnahmen von Haushaltsrücklagen (Saldo 0 +/- SU23)</b>	<b>263.000,00</b>	<b>78.600,00</b>	<b>184.400,00</b>

# 1. Nachtragsvoranschlag 2023

# NVA Ergebnishaushalt Bereichsbudget 1. und 2. Ebene (Anlage 1a)

Marktgemeinde Nussdorf ob der Traisen

## Finanzwirtschaft (Gruppe 9)

MVAG	Mittelverwendungs- und -aufbringungsgruppen (1. und 2. Ebene)	VA 2023 inkl. NVA	VA 2023	1. NVA
<b>211</b>	<b>Erträge aus der operativen Verwaltungstätigkeit</b>	<b>3.581.200,00</b>	<b>3.568.700,00</b>	<b>12.500,00</b>
2111	Erträge aus eigenen Abgaben	1.693.400,00	1.679.700,00	13.700,00
2112	Erträge aus Ertragsanteilen	1.880.000,00	1.880.000,00	
2113	Erträge aus Gebühren			
2114	Erträge aus Leistungen	7.800,00	7.700,00	100,00
2115	Erträge aus Besitz und wirtschaftlicher Tätigkeit			
2116	Erträge aus Veräußerung und sonstige Erträge		1.300,00	-1.300,00
2117	Nicht finanzierungswirksame operative Erträge			
<b>212</b>	<b>Erträge aus Transfers</b>	<b>24.000,00</b>	<b>21.000,00</b>	<b>3.000,00</b>
2121	Transferertrag von Trägern des öffentlichen Rechts	24.000,00	21.000,00	3.000,00
2122	Transferertrag von Beteiligungen			
2123	Transferertrag von Unternehmen (mit Finanzunternehmen)			
2124	Transferertrag von Haushalten und Organisationen ohne Erwerbscharakter			
2125	Transferertrag vom Ausland			
2126	Investitions- und Tilgungszuschüsse zwischen Unternehmungen und Betrieben der Gebietskörperschaft und der Gebietskörperschaft			
2127	Nicht finanzierungswirksamer Transferertrag			
<b>213</b>	<b>Finanzerträge</b>	<b>100,00</b>	<b>100,00</b>	<b>0,00</b>
2131	Erträge aus Zinsen	100,00	100,00	
2132	Erträge aus Zinsen aus derivativen Finanzinstrumenten ohne Grundgeschäft			
2133	Erträge aus Gewinnentnahmen von marktbestimmten Betrieben			
2134	Sonstige Finanzerträge			
2135	Erträge aus Dividenden/Gewinnausschüttungen			
2136	Sonstige nicht finanzierungswirksame Finanzerträge			
<b>21</b>	<b>Summe Erträge</b>	<b>3.605.300,00</b>	<b>3.589.800,00</b>	<b>15.500,00</b>
<b>221</b>	<b>Personalaufwand</b>	<b>0,00</b>	<b>0,00</b>	<b>0,00</b>
2211	Personalaufwand (Bezüge, Nebengeb., Mehrleistungen)			
2212	Gesetzlicher und freiwilliger Sozialaufwand			
2213	Sonstiger Personalaufwand			
2214	Nicht finanzierungswirksamer Personalaufwand			
<b>222</b>	<b>Sachaufwand (ohne Transferaufwand)</b>	<b>856.400,00</b>	<b>1.136.100,00</b>	<b>-279.700,00</b>
2221	Gebrauchs- und Verbrauchsgüter, Handelswaren			
2222	Verwaltungs- und Betriebsaufwand			

# 1. Nachtragsvoranschlag 2023

# NVA Ergebnishaushalt Bereichsbudget 1. und 2. Ebene (Anlage 1a)

Marktgemeinde Nussdorf ob der Traisen

## Finanzwirtschaft (Gruppe 9)

MVAG	Mittelverwendungs- und -aufbringungsgruppen (1. und 2. Ebene)	VA 2023 inkl. NVA	VA 2023	1. NVA
2223	Leasing- und Mietaufwand			
2224	Instandhaltung			
2225	Sonstiger Sachaufwand	856.400,00	1.136.100,00	-279.700,00
2226	Nicht finanzierungswirksamer Sachaufwand			
<b>223</b>	<b>Transferaufwand (laufende Transfers und Kapitaltransfers)</b>	<b>5.000,00</b>	<b>5.000,00</b>	<b>0,00</b>
2231	Transferaufwand an Träger des öffentlichen Rechts	5.000,00	5.000,00	
2232	Transferaufwand an Beteiligungen			
2233	Transferaufwand an Unternehmen (mit Finanzunternehmen)			
2234	Transferaufwand an Haushalte und Organisationen ohne Erwerbscharakter			
2235	Transferaufwand an das Ausland			
2236	Investitions- und Tilgungszuschüsse zwischen Unternehmungen und Betrieben der Gebietskörperschaft und der Gebietskörperschaft			
2237	Nicht finanzierungswirksamer Transferaufwand			
<b>224</b>	<b>Finanzaufwand</b>	<b>4.100,00</b>	<b>4.100,00</b>	<b>0,00</b>
2241	Zinsen aus Finanzschulden, Finanzierungsleasing, Forderungskauf und derivativen Finanzinstrumenten mit Grundgeschäft	100,00	100,00	
2242	Zinsen und sonstige Aufwendungen aus derivativen Finanzinstrumenten ohne Grundgeschäft			
2243	Gewinnentnahmen von Unternehmungen und marktbestimmten Betrieben der Gebietskörperschaft (innerhalb der Gebietskörperschaft)			
2244	Sonstiger Finanzaufwand	4.000,00	4.000,00	
2245	Nicht finanzierungswirksamer Finanzaufwand			
<b>22</b>	<b>Summe Aufwendungen</b>	<b>865.500,00</b>	<b>1.145.200,00</b>	<b>-279.700,00</b>
<b>SA0</b>	<b>Saldo (0) Nettoergebnis (21 - 22)</b>	<b>2.739.800,00</b>	<b>2.444.600,00</b>	<b>295.200,00</b>
<b>230</b>	<b>Entnahmen von Haushaltsrücklagen</b>	<b>0,00</b>	<b>0,00</b>	<b>0,00</b>
2301	Entnahmen von Haushaltsrücklagen			
<b>240</b>	<b>Zuweisung an Haushaltsrücklagen</b>	<b>0,00</b>	<b>0,00</b>	<b>0,00</b>
2401	Zuweisung an Haushaltsrücklagen			
<b>23</b>	<b>Summe Haushaltsrücklagen</b>	<b>0,00</b>	<b>0,00</b>	<b>0,00</b>
<b>SA00</b>	<b>Nettoergebnis nach Zuweisung und Entnahmen von Haushaltsrücklagen (Saldo 0 +/- SU23)</b>	<b>2.739.800,00</b>	<b>2.444.600,00</b>	<b>295.200,00</b>

1. NVA Finanzierungshaushalt Bereichsbudget 1. und 2. Ebene  
(Anlage 1b)





# 1. Nachtragsvoranschlag 2023

Marktgemeinde Nussdorf ob der Traisen

# NVA Finanzierungshaushalt Bereichsbudget 1. und 2. Ebene (Anlage 1b)

## Vertretungskörper und allgemeine Verwaltung (Gruppe 0)

MVAG	Mittelverwendungs- und aufbringungsgruppen (1. und 2. Ebene)	VA 2023 inkl. NVA	VA 2023	1. NVA
<b>311</b>	<b>Einzahlungen aus der operativen Verwaltungstätigkeit</b>	<b>101.900,00</b>	<b>76.900,00</b>	<b>25.000,00</b>
3111	Einzahlungen aus eigenen Abgaben			
3112	Einzahlungen aus Ertragsanteilen			
3113	Einzahlungen aus Gebühren			
3114	Einzahlungen aus Leistungen	3.500,00	3.500,00	
3115	Einzahlungen aus Besitz und wirtschaftlicher Tätigkeit			
3116	Einzahlungen aus Veräußerung von geringwertigen Wirtschaftsgütern (GWG) und sonstige Einzahlungen	98.400,00	73.400,00	25.000,00
<b>312</b>	<b>Einzahlungen aus Transfers (ohne Kapitaltransfers)</b>	<b>3.500,00</b>	<b>3.500,00</b>	<b>0,00</b>
3121	Transferzahlungen von Trägern des öffentlichen Rechts			
3122	Transferzahlungen von Beteiligungen			
3123	Transferzahlungen von Unternehmen (inkl. Finanzunternehmen)			
3124	Transferzahlungen von Haushalte und Organisationen ohne Erwerbscharakter	3.500,00	3.500,00	
3125	Transferzahlungen vom Ausland			
3126	Investitions- und Tilgungszuschüsse zwischen Unternehmungen und Betrieben der Gebietskörperschaft und der Gebietskörperschaft			
<b>313</b>	<b>Einzahlungen aus Finanzerträgen</b>	<b>0,00</b>	<b>0,00</b>	<b>0,00</b>
3131	Einzahlungen aus Zinserträgen			
3133	Einzahlungen aus Gewinnentnahmen von marktbestimmten Betrieben			
3134	Sonstige Einzahlungen aus Finanzerträgen			
3135	Einzahlungen aus Dividenden/Gewinnausschüttungen			
<b>31</b>	<b>Summe Einzahlungen operative Gebarung</b>	<b>105.400,00</b>	<b>80.400,00</b>	<b>25.000,00</b>
<b>321</b>	<b>Auszahlungen aus Personalaufwand</b>	<b>381.300,00</b>	<b>381.300,00</b>	<b>0,00</b>
3211	Auszahlungen für Personalaufwand Bezüge, Nebengebühren, und Mehrleistungsvergütungen)	270.000,00	270.000,00	
3212	Auszahlungen für gesetzliche und freiwillige Sozialaufwendungen	111.300,00	111.300,00	
3213	Auszahlungen aus sonstigem Personalaufwand			
<b>322</b>	<b>Auszahlungen aus Sachaufwand (ohne Transferaufwand)</b>	<b>275.200,00</b>	<b>224.100,00</b>	<b>51.100,00</b>
3221	Auszahlungen für Gebrauchs- und Verbrauchsgüter, Handelswaren	16.900,00	16.900,00	
3222	Auszahlungen für Verwaltungs- und Betriebsaufwand	26.700,00	26.700,00	
3223	Auszahlungen für Leasing- und Mietaufwand			
3224	Auszahlungen für Instandhaltung	72.400,00	39.600,00	32.800,00
3225	Sonstige Auszahlungen aus Sachaufwand	159.200,00	140.900,00	18.300,00
<b>323</b>	<b>Auszahlungen aus Transfers (ohne Kapitaltransfers)</b>	<b>26.800,00</b>	<b>26.800,00</b>	<b>0,00</b>
3231	Transferzahlungen an Träger des öffentlichen Rechts	22.200,00	22.200,00	
3232	Transferzahlungen an Beteiligungen			
3233	Transferzahlungen an Unternehmen (inkl. Finanzunternehmen)			

# 1. Nachtragsvoranschlag 2023

Marktgemeinde Nussdorf ob der Traisen

# NVA Finanzierungshaushalt Bereichsbudget 1. und 2. Ebene (Anlage 1b)

## Vertretungskörper und allgemeine Verwaltung (Gruppe 0)

MVAG	Mittelverwendungs- und aufbringungsgruppen (1. und 2. Ebene)	VA 2023 inkl. NVA	VA 2023	1. NVA
3234	Transferzahlungen an Haushalte und Organisationen ohne Erwerbscharakter	4.600,00	4.600,00	
3235	Transferzahlungen an das Ausland			
3236	Investitions- und Tilgungszuschüsse zwischen Unternehmungen und Betrieben der Gebietskörperschaft und der Gebietskörperschaft			
<b>324</b>	<b>Auszahlungen aus Finanzaufwand</b>	<b>0,00</b>	<b>0,00</b>	<b>0,00</b>
3241	Auszahlungen für Zinsaufwand, für Finanzierungsleasing, für Forderungskauf, für Finanzschulden und derivative Finanzinstrumente			
3242	Auszahlungen für Zinsen aus derivativen Finanzinstrumenten ohne Grundgeschäft			
3243	Auszahlung aus Gewinnentnahmen von marktbestimmten Betrieben			
3244	Sonstige Auszahlungen aus Finanzaufwendungen			
<b>32</b>	<b>Summe Auszahlungen operative Gebarung</b>	<b>683.300,00</b>	<b>632.200,00</b>	<b>51.100,00</b>
<b>SA1</b>	<b>Saldo (1) Geldfluss aus der Operativen Gebarung (31 – 32)</b>	<b>-577.900,00</b>	<b>-551.800,00</b>	<b>-26.100,00</b>
<b>331</b>	<b>Einzahlungen aus der Investitionstätigkeit</b>	<b>0,00</b>	<b>0,00</b>	<b>0,00</b>
3311	Einzahlungen aus der Veräußerung von immateriellem Vermögen			
3312	Einzahlungen aus der Veräußerung von Grundstücken und Grundstückeinrichtungen			
3313	Einzahlungen aus der Veräußerung von Gebäuden und Bauten			
3314	Einzahlungen aus der Veräußerung von technischen Anlagen, Fahrzeuge und Maschinen			
3315	Einzahlungen aus der Veräußerung von Amts-, Betriebs- und Geschäftsausstattung			
3316	Einzahlungen aus der Veräußerung von Kulturgütern			
3317	Einzahlungen aus der Veräußerung von Beteiligungen			
<b>332</b>	<b>Einzahlungen aus der Rückzahlung von Darlehen sowie gewährten Vorschüssen</b>	<b>0,00</b>	<b>0,00</b>	<b>0,00</b>
3321	Einzahlungen aus Darlehen an Träger des öffentlichen Rechts			
3322	Einzahlungen aus Darlehen an Beteiligungen			
3323	Einzahlungen aus Darlehen an Unternehmen und Haushalte			
3325	Einzahlungen aus Vorschüssen und Anzahlungen			
<b>333</b>	<b>Einzahlungen aus Kapitaltransfers</b>	<b>0,00</b>	<b>0,00</b>	<b>0,00</b>
3331	Kapitaltransferzahlungen von Trägern des öffentlichen Rechts			
3332	Kapitaltransferzahlungen von Beteiligungen			
3333	Kapitaltransferzahlungen von Unternehmen			
3334	Kapitaltransferzahlungen von Haushalten und Organisationen ohne Erwerbscharakter			
3335	Kapitaltransferzahlungen vom Ausland			
<b>33</b>	<b>Summe Einzahlungen investive Gebarung</b>	<b>0,00</b>	<b>0,00</b>	<b>0,00</b>
<b>341</b>	<b>Auszahlungen aus der Investitionstätigkeit</b>	<b>46.000,00</b>	<b>68.000,00</b>	<b>-22.000,00</b>
3411	Auszahlungen für den Erwerb von immateriellem Vermögen			
3412	Auszahlungen für den Erwerb von Grundstücken und Grundstückseinrichtungen			

# 1. Nachtragsvoranschlag 2023

Marktgemeinde Nussdorf ob der Traisen

# NVA Finanzierungshaushalt Bereichsbudget 1. und 2. Ebene (Anlage 1b)

## Vertretungskörper und allgemeine Verwaltung (Gruppe 0)

MVAG	Mittelverwendungs- und aufbringungsgruppen (1. und 2. Ebene)	VA 2023 inkl. NVA	VA 2023	1. NVA
3413	Auszahlungen für den Erwerb von Gebäuden und Bauten	25.000,00		25.000,00
3414	Auszahlungen für den Erwerb von technischen Anlagen, Fahrzeuge und Maschinen	11.000,00	11.000,00	
3415	Auszahlungen für den Erwerb von Amts-, Betriebs- und Geschäftsausstattung	10.000,00	57.000,00	-47.000,00
3416	Auszahlungen für den Erwerb von Kulturgütern			
3417	Auszahlungen für den Erwerb von Beteiligungen			
<b>342</b>	<b>Auszahlungen von gewährten Darlehen sowie gewährten Vorschüssen</b>	<b>0,00</b>	<b>0,00</b>	<b>0,00</b>
3421	Auszahlung von Darlehen an Träger des öffentlichen Rechts			
3422	Auszahlung von Darlehen an Beteiligungen			
3423	Auszahlung von Darlehen an Unternehmen und Haushalte			
3425	Auszahlungen von Vorschüssen und Anzahlungen			
<b>343</b>	<b>Auszahlungen aus Kapitaltransfers</b>	<b>0,00</b>	<b>0,00</b>	<b>0,00</b>
3431	Kapitaltransferzahlungen an Träger des öffentlichen Rechts			
3432	Kapitaltransferzahlungen an Beteiligungen			
3433	Kapitaltransferzahlungen an Unternehmen (Finanzunternehmen)			
3434	Kapitaltransferzahlungen an Haushalte und Organisationen ohne Erwerbscharakter			
3435	Kapitaltransferzahlungen an das Ausland			
<b>34</b>	<b>Summe Auszahlungen investive Gebarung</b>	<b>46.000,00</b>	<b>68.000,00</b>	<b>-22.000,00</b>
<b>SA2</b>	<b>Saldo (2) Geldfluss aus der Investiven Gebarung (33 – 34)</b>	<b>-46.000,00</b>	<b>-68.000,00</b>	<b>22.000,00</b>
<b>SA3</b>	<b>Saldo (3) Nettofinanzierungssaldo (Saldo 1 + Saldo 2)</b>	<b>-623.900,00</b>	<b>-619.800,00</b>	<b>-4.100,00</b>
<b>351</b>	<b>Einzahlungen aus der Aufnahme von Finanzschulden</b>	<b>0,00</b>	<b>0,00</b>	<b>0,00</b>
3511	Einzahlungen aus empfangenen Darlehen von öffentlichen Körperschaften und Rechtsträgern			
3512	Einzahlungen aus empfangenen Darlehen von Beteiligungen			
3513	Einzahlungen aus empfangenen Darlehen von Unternehmen und privaten Haushalten			
3514	Einzahlungen aus Finanzschulden (Finanzunternehmen)			
<b>353</b>	<b>Einzahlungen infolge eines Kapitaltausch bei derivativen Finanzinstrumenten mit Grundgeschäft</b>	<b>0,00</b>	<b>0,00</b>	<b>0,00</b>
3530	Einzahlungen infolge eines Kapitaltausch bei derivativen Finanzinstrumenten mit Grundgeschäft			
<b>355</b>	<b>Einzahlungen aus dem Abgang von Finanzinstrumenten</b>	<b>0,00</b>	<b>0,00</b>	<b>0,00</b>
3550	Einzahlungen aus dem Abgang von Finanzinstrumenten			
<b>35</b>	<b>Summe Einzahlungen aus der Finanzierungstätigkeit</b>	<b>0,00</b>	<b>0,00</b>	<b>0,00</b>
<b>361</b>	<b>Auszahlungen aus der Tilgung von Finanzschulden</b>	<b>0,00</b>	<b>0,00</b>	<b>0,00</b>
3611	Auszahlungen aus empfangenen Darlehen von öffentlichen Körperschaften und Rechtsträgern			

# 1. Nachtragsvoranschlag 2023

# NVA Finanzierungshaushalt Bereichsbudget 1. und 2. Ebene (Anlage 1b)

Marktgemeinde Nussdorf ob der Traisen

## Vertretungskörper und allgemeine Verwaltung (Gruppe 0)

MVAG	Mittelverwendungs- und aufbringungsgruppen (1. und 2. Ebene)	VA 2023 inkl. NVA	VA 2023	1. NVA
3612	Auszahlungen aus empfangenen Darlehen von Beteiligungen			
3613	Auszahlungen aus empfangenen Darlehen von Unternehmen und privaten Haushalten			
3614	Auszahlungen aus Finanzschulden			
3615	Auszahlung aus der Rückzahlung von Leasingverbindlichkeiten			
<b>363</b>	<b>Auszahlungen infolge eines Kapitaltausch bei derivativen Finanzinstrumenten mit Grundgeschäft</b>	<b>0,00</b>	<b>0,00</b>	<b>0,00</b>
3630	Auszahlungen infolge eines Kapitaltausch bei derivativen Finanzinstrumenten mit Grundgeschäft			
<b>365</b>	<b>Auszahlungen für den Erwerb von Finanzinstrumenten</b>	<b>0,00</b>	<b>0,00</b>	<b>0,00</b>
3650	Auszahlungen für den Erwerb von Finanzinstrumenten			
<b>36</b>	<b>Summe Auszahlungen aus der Finanzierungstätigkeit</b>	<b>0,00</b>	<b>0,00</b>	<b>0,00</b>
<b>SA4</b>	<b>Saldo (4) Geldfluss aus der Finanzierungstätigkeit (35 – 36)</b>	<b>0,00</b>	<b>0,00</b>	<b>0,00</b>
<b>SA5</b>	<b>Saldo (5) Geldfluss aus der voranschlagswirksamen Gebarung (Saldo 3 + Saldo 4)</b>	<b>-623.900,00</b>	<b>-619.800,00</b>	<b>-4.100,00</b>

# 1. Nachtragsvoranschlag 2023

Marktgemeinde Nussdorf ob der Traisen

# NVA Finanzierungshaushalt Bereichsbudget 1. und 2. Ebene (Anlage 1b)

## Öffentliche Ordnung und Sicherheit (Gruppe 1)

MVAG	Mittelverwendungs- und aufbringungsgruppen (1. und 2. Ebene)	VA 2023 inkl. NVA	VA 2023	1. NVA
<b>311</b>	<b>Einzahlungen aus der operativen Verwaltungstätigkeit</b>	<b>114.100,00</b>	<b>379.100,00</b>	<b>-265.000,00</b>
3111	Einzahlungen aus eigenen Abgaben			
3112	Einzahlungen aus Ertragsanteilen			
3113	Einzahlungen aus Gebühren			
3114	Einzahlungen aus Leistungen	18.000,00	18.000,00	
3115	Einzahlungen aus Besitz und wirtschaftlicher Tätigkeit			
3116	Einzahlungen aus Veräußerung von geringwertigen Wirtschaftsgütern (GWG) und sonstige Einzahlungen	96.100,00	361.100,00	-265.000,00
<b>312</b>	<b>Einzahlungen aus Transfers (ohne Kapitaltransfers)</b>	<b>50.000,00</b>	<b>50.000,00</b>	<b>0,00</b>
3121	Transferzahlungen von Trägern des öffentlichen Rechts	50.000,00	50.000,00	
3122	Transferzahlungen von Beteiligungen			
3123	Transferzahlungen von Unternehmen (inkl. Finanzunternehmen)			
3124	Transferzahlungen von Haushalte und Organisationen ohne Erwerbscharakter			
3125	Transferzahlungen vom Ausland			
3126	Investitions- und Tilgungszuschüsse zwischen Unternehmungen und Betrieben der Gebietskörperschaft und der Gebietskörperschaft			
<b>313</b>	<b>Einzahlungen aus Finanzerträgen</b>	<b>0,00</b>	<b>0,00</b>	<b>0,00</b>
3131	Einzahlungen aus Zinserträgen			
3133	Einzahlungen aus Gewinnentnahmen von marktbestimmten Betrieben			
3134	Sonstige Einzahlungen aus Finanzerträgen			
3135	Einzahlungen aus Dividenden/Gewinnausschüttungen			
<b>31</b>	<b>Summe Einzahlungen operative Gebarung</b>	<b>164.100,00</b>	<b>429.100,00</b>	<b>-265.000,00</b>
<b>321</b>	<b>Auszahlungen aus Personalaufwand</b>	<b>0,00</b>	<b>0,00</b>	<b>0,00</b>
3211	Auszahlungen für Personalaufwand Bezüge, Nebengebühren, und Mehrleistungsvergütungen)			
3212	Auszahlungen für gesetzliche und freiwillige Sozialaufwendungen			
3213	Auszahlungen aus sonstigem Personalaufwand			
<b>322</b>	<b>Auszahlungen aus Sachaufwand (ohne Transferaufwand)</b>	<b>40.900,00</b>	<b>38.600,00</b>	<b>2.300,00</b>
3221	Auszahlungen für Gebrauchs- und Verbrauchsgüter, Handelswaren	500,00	500,00	
3222	Auszahlungen für Verwaltungs- und Betriebsaufwand	31.800,00	31.800,00	
3223	Auszahlungen für Leasing- und Mietaufwand			
3224	Auszahlungen für Instandhaltung	4.700,00	4.700,00	
3225	Sonstige Auszahlungen aus Sachaufwand	3.900,00	1.600,00	2.300,00
<b>323</b>	<b>Auszahlungen aus Transfers (ohne Kapitaltransfers)</b>	<b>40.000,00</b>	<b>40.000,00</b>	<b>0,00</b>
3231	Transferzahlungen an Träger des öffentlichen Rechts	40.000,00	40.000,00	
3232	Transferzahlungen an Beteiligungen			
3233	Transferzahlungen an Unternehmen (inkl. Finanzunternehmen)			

# 1. Nachtragsvoranschlag 2023

# NVA Finanzierungshaushalt Bereichsbudget 1. und 2. Ebene (Anlage 1b)

Marktgemeinde Nussdorf ob der Traisen

## Öffentliche Ordnung und Sicherheit (Gruppe 1)

MVAG	Mittelverwendungs- und aufbringungsgruppen (1. und 2. Ebene)	VA 2023 inkl. NVA	VA 2023	1. NVA
3234	Transferzahlungen an Haushalte und Organisationen ohne Erwerbscharakter			
3235	Transferzahlungen an das Ausland			
3236	Investitions- und Tilgungszuschüsse zwischen Unternehmungen und Betrieben der Gebietskörperschaft und der Gebietskörperschaft			
<b>324</b>	<b>Auszahlungen aus Finanzaufwand</b>	<b>0,00</b>	<b>0,00</b>	<b>0,00</b>
3241	Auszahlungen für Zinsaufwand, für Finanzierungsleasing, für Forderungskauf, für Finanzschulden und derivative Finanzinstrumente			
3242	Auszahlungen für Zinsen aus derivativen Finanzinstrumenten ohne Grundgeschäft			
3243	Auszahlung aus Gewinnentnahmen von marktbestimmten Betrieben			
3244	Sonstige Auszahlungen aus Finanzaufwendungen			
<b>32</b>	<b>Summe Auszahlungen operative Gebarung</b>	<b>80.900,00</b>	<b>78.600,00</b>	<b>2.300,00</b>
<b>SA1</b>	<b>Saldo (1) Geldfluss aus der Operativen Gebarung (31 – 32)</b>	<b>83.200,00</b>	<b>350.500,00</b>	<b>-267.300,00</b>
<b>331</b>	<b>Einzahlungen aus der Investitionstätigkeit</b>	<b>0,00</b>	<b>0,00</b>	<b>0,00</b>
3311	Einzahlungen aus der Veräußerung von immateriellem Vermögen			
3312	Einzahlungen aus der Veräußerung von Grundstücken und Grundstückeinrichtungen			
3313	Einzahlungen aus der Veräußerung von Gebäuden und Bauten			
3314	Einzahlungen aus der Veräußerung von technischen Anlagen, Fahrzeuge und Maschinen			
3315	Einzahlungen aus der Veräußerung von Amts-, Betriebs- und Geschäftsausstattung			
3316	Einzahlungen aus der Veräußerung von Kulturgütern			
3317	Einzahlungen aus der Veräußerung von Beteiligungen			
<b>332</b>	<b>Einzahlungen aus der Rückzahlung von Darlehen sowie gewährten Vorschüssen</b>	<b>0,00</b>	<b>0,00</b>	<b>0,00</b>
3321	Einzahlungen aus Darlehen an Träger des öffentlichen Rechts			
3322	Einzahlungen aus Darlehen an Beteiligungen			
3323	Einzahlungen aus Darlehen an Unternehmen und Haushalte			
3325	Einzahlungen aus Vorschüssen und Anzahlungen			
<b>333</b>	<b>Einzahlungen aus Kapitaltransfers</b>	<b>0,00</b>	<b>0,00</b>	<b>0,00</b>
3331	Kapitaltransferzahlungen von Trägern des öffentlichen Rechts			
3332	Kapitaltransferzahlungen von Beteiligungen			
3333	Kapitaltransferzahlungen von Unternehmen			
3334	Kapitaltransferzahlungen von Haushalten und Organisationen ohne Erwerbscharakter			
3335	Kapitaltransferzahlungen vom Ausland			
<b>33</b>	<b>Summe Einzahlungen investive Gebarung</b>	<b>0,00</b>	<b>0,00</b>	<b>0,00</b>
<b>341</b>	<b>Auszahlungen aus der Investitionstätigkeit</b>	<b>146.000,00</b>	<b>435.000,00</b>	<b>-289.000,00</b>
3411	Auszahlungen für den Erwerb von immateriellem Vermögen			
3412	Auszahlungen für den Erwerb von Grundstücken und Grundstückseinrichtungen			

# 1. Nachtragsvoranschlag 2023

Marktgemeinde Nussdorf ob der Traisen

# NVA Finanzierungshaushalt Bereichsbudget 1. und 2. Ebene (Anlage 1b)

## Öffentliche Ordnung und Sicherheit (Gruppe 1)

MVAG	Mittelverwendungs- und aufbringungsgruppen (1. und 2. Ebene)	VA 2023 inkl. NVA	VA 2023	1. NVA
3413	Auszahlungen für den Erwerb von Gebäuden und Bauten		435.000,00	-435.000,00
3414	Auszahlungen für den Erwerb von technischen Anlagen, Fahrzeuge und Maschinen	146.000,00		146.000,00
3415	Auszahlungen für den Erwerb von Amts-, Betriebs- und Geschäftsausstattung			
3416	Auszahlungen für den Erwerb von Kulturgütern			
3417	Auszahlungen für den Erwerb von Beteiligungen			
<b>342</b>	<b>Auszahlungen von gewährten Darlehen sowie gewährten Vorschüssen</b>	<b>0,00</b>	<b>0,00</b>	<b>0,00</b>
3421	Auszahlung von Darlehen an Träger des öffentlichen Rechts			
3422	Auszahlung von Darlehen an Beteiligungen			
3423	Auszahlung von Darlehen an Unternehmen und Haushalte			
3425	Auszahlungen von Vorschüssen und Anzahlungen			
<b>343</b>	<b>Auszahlungen aus Kapitaltransfers</b>	<b>0,00</b>	<b>0,00</b>	<b>0,00</b>
3431	Kapitaltransferzahlungen an Träger des öffentlichen Rechts			
3432	Kapitaltransferzahlungen an Beteiligungen			
3433	Kapitaltransferzahlungen an Unternehmen (Finanzunternehmen)			
3434	Kapitaltransferzahlungen an Haushalte und Organisationen ohne Erwerbscharakter			
3435	Kapitaltransferzahlungen an das Ausland			
<b>34</b>	<b>Summe Auszahlungen investive Gebarung</b>	<b>146.000,00</b>	<b>435.000,00</b>	<b>-289.000,00</b>
<b>SA2</b>	<b>Saldo (2) Geldfluss aus der Investiven Gebarung (33 – 34)</b>	<b>-146.000,00</b>	<b>-435.000,00</b>	<b>289.000,00</b>
<b>SA3</b>	<b>Saldo (3) Nettofinanzierungssaldo (Saldo 1 + Saldo 2)</b>	<b>-62.800,00</b>	<b>-84.500,00</b>	<b>21.700,00</b>
<b>351</b>	<b>Einzahlungen aus der Aufnahme von Finanzschulden</b>	<b>0,00</b>	<b>0,00</b>	<b>0,00</b>
3511	Einzahlungen aus empfangenen Darlehen von öffentlichen Körperschaften und Rechtsträgern			
3512	Einzahlungen aus empfangenen Darlehen von Beteiligungen			
3513	Einzahlungen aus empfangenen Darlehen von Unternehmen und privaten Haushalten			
3514	Einzahlungen aus Finanzschulden (Finanzunternehmen)			
<b>353</b>	<b>Einzahlungen infolge eines Kapitaltausch bei derivativen Finanzinstrumenten mit Grundgeschäft</b>	<b>0,00</b>	<b>0,00</b>	<b>0,00</b>
3530	Einzahlungen infolge eines Kapitaltausch bei derivativen Finanzinstrumenten mit Grundgeschäft			
<b>355</b>	<b>Einzahlungen aus dem Abgang von Finanzinstrumenten</b>	<b>0,00</b>	<b>0,00</b>	<b>0,00</b>
3550	Einzahlungen aus dem Abgang von Finanzinstrumenten			
<b>35</b>	<b>Summe Einzahlungen aus der Finanzierungstätigkeit</b>	<b>0,00</b>	<b>0,00</b>	<b>0,00</b>
<b>361</b>	<b>Auszahlungen aus der Tilgung von Finanzschulden</b>	<b>0,00</b>	<b>0,00</b>	<b>0,00</b>
3611	Auszahlungen aus empfangenen Darlehen von öffentlichen Körperschaften und Rechtsträgern			

# 1. Nachtragsvoranschlag 2023

# NVA Finanzierungshaushalt Bereichsbudget 1. und 2. Ebene (Anlage 1b)

Marktgemeinde Nussdorf ob der Traisen

## Öffentliche Ordnung und Sicherheit (Gruppe 1)

MVAG	Mittelverwendungs- und aufbringungsgruppen (1. und 2. Ebene)	VA 2023 inkl. NVA	VA 2023	1. NVA
3612	Auszahlungen aus empfangenen Darlehen von Beteiligungen			
3613	Auszahlungen aus empfangenen Darlehen von Unternehmen und privaten Haushalten			
3614	Auszahlungen aus Finanzschulden			
3615	Auszahlung aus der Rückzahlung von Leasingverbindlichkeiten			
<b>363</b>	<b>Auszahlungen infolge eines Kapitaltausch bei derivativen Finanzinstrumenten mit Grundgeschäft</b>	<b>0,00</b>	<b>0,00</b>	<b>0,00</b>
3630	Auszahlungen infolge eines Kapitaltausch bei derivativen Finanzinstrumenten mit Grundgeschäft			
<b>365</b>	<b>Auszahlungen für den Erwerb von Finanzinstrumenten</b>	<b>0,00</b>	<b>0,00</b>	<b>0,00</b>
3650	Auszahlungen für den Erwerb von Finanzinstrumenten			
<b>36</b>	<b>Summe Auszahlungen aus der Finanzierungstätigkeit</b>	<b>0,00</b>	<b>0,00</b>	<b>0,00</b>
<b>SA4</b>	<b>Saldo (4) Geldfluss aus der Finanzierungstätigkeit (35 – 36)</b>	<b>0,00</b>	<b>0,00</b>	<b>0,00</b>
<b>SA5</b>	<b>Saldo (5) Geldfluss aus der voranschlagswirksamen Gebarung (Saldo 3 + Saldo 4)</b>	<b>-62.800,00</b>	<b>-84.500,00</b>	<b>21.700,00</b>



# 1. Nachtragsvoranschlag 2023

# NVA Finanzierungshaushalt Bereichsbudget 1. und 2. Ebene (Anlage 1b)

Marktgemeinde Nussdorf ob der Traisen

## Unterricht, Erziehung, Sport und Wissenschaft (Gruppe 2)

MVAG	Mittelverwendungs- und aufbringungsgruppen (1. und 2. Ebene)	VA 2023 inkl. NVA	VA 2023	1. NVA
<b>311</b>	<b>Einzahlungen aus der operativen Verwaltungstätigkeit</b>	<b>184.000,00</b>	<b>51.800,00</b>	<b>132.200,00</b>
3111	Einzahlungen aus eigenen Abgaben			
3112	Einzahlungen aus Ertragsanteilen			
3113	Einzahlungen aus Gebühren			
3114	Einzahlungen aus Leistungen	47.900,00	40.700,00	7.200,00
3115	Einzahlungen aus Besitz und wirtschaftlicher Tätigkeit			
3116	Einzahlungen aus Veräußerung von geringwertigen Wirtschaftsgütern (GWG) und sonstige Einzahlungen	136.100,00	11.100,00	125.000,00
<b>312</b>	<b>Einzahlungen aus Transfers (ohne Kapitaltransfers)</b>	<b>13.300,00</b>	<b>10.200,00</b>	<b>3.100,00</b>
3121	Transferzahlungen von Trägern des öffentlichen Rechts	13.300,00	10.200,00	3.100,00
3122	Transferzahlungen von Beteiligungen			
3123	Transferzahlungen von Unternehmen (inkl. Finanzunternehmen)			
3124	Transferzahlungen von Haushalte und Organisationen ohne Erwerbscharakter			
3125	Transferzahlungen vom Ausland			
3126	Investitions- und Tilgungszuschüsse zwischen Unternehmungen und Betrieben der Gebietskörperschaft und der Gebietskörperschaft			
<b>313</b>	<b>Einzahlungen aus Finanzerträgen</b>	<b>0,00</b>	<b>0,00</b>	<b>0,00</b>
3131	Einzahlungen aus Zinserträgen			
3133	Einzahlungen aus Gewinnentnahmen von marktbestimmten Betrieben			
3134	Sonstige Einzahlungen aus Finanzerträgen			
3135	Einzahlungen aus Dividenden/Gewinnausschüttungen			
<b>31</b>	<b>Summe Einzahlungen operative Gebarung</b>	<b>197.300,00</b>	<b>62.000,00</b>	<b>135.300,00</b>
<b>321</b>	<b>Auszahlungen aus Personalaufwand</b>	<b>280.500,00</b>	<b>253.500,00</b>	<b>27.000,00</b>
3211	Auszahlungen für Personalaufwand Bezüge, Nebengebühren, und Mehrleistungsvergütungen)	219.700,00	215.000,00	4.700,00
3212	Auszahlungen für gesetzliche und freiwillige Sozialaufwendungen	60.800,00	38.500,00	22.300,00
3213	Auszahlungen aus sonstigem Personalaufwand			
<b>322</b>	<b>Auszahlungen aus Sachaufwand (ohne Transferaufwand)</b>	<b>146.700,00</b>	<b>141.400,00</b>	<b>5.300,00</b>
3221	Auszahlungen für Gebrauchs- und Verbrauchsgüter, Handelswaren	36.900,00	36.900,00	
3222	Auszahlungen für Verwaltungs- und Betriebsaufwand	51.100,00	51.100,00	
3223	Auszahlungen für Leasing- und Mietaufwand			
3224	Auszahlungen für Instandhaltung	15.000,00	8.400,00	6.600,00
3225	Sonstige Auszahlungen aus Sachaufwand	43.700,00	45.000,00	-1.300,00
<b>323</b>	<b>Auszahlungen aus Transfers (ohne Kapitaltransfers)</b>	<b>92.400,00</b>	<b>92.400,00</b>	<b>0,00</b>
3231	Transferzahlungen an Träger des öffentlichen Rechts	54.600,00	54.600,00	
3232	Transferzahlungen an Beteiligungen			
3233	Transferzahlungen an Unternehmen (inkl. Finanzunternehmen)			

# 1. Nachtragsvoranschlag 2023

# NVA Finanzierungshaushalt Bereichsbudget 1. und 2. Ebene (Anlage 1b)

Marktgemeinde Nussdorf ob der Traisen

## Unterricht, Erziehung, Sport und Wissenschaft (Gruppe 2)

MVAG	Mittelverwendungs- und aufbringungsgruppen (1. und 2. Ebene)	VA 2023 inkl. NVA	VA 2023	1. NVA
3234	Transferzahlungen an Haushalte und Organisationen ohne Erwerbscharakter	37.800,00	37.800,00	
3235	Transferzahlungen an das Ausland			
3236	Investitions- und Tilgungszuschüsse zwischen Unternehmungen und Betrieben der Gebietskörperschaft und der Gebietskörperschaft			
<b>324</b>	<b>Auszahlungen aus Finanzaufwand</b>	<b>2.600,00</b>	<b>2.600,00</b>	<b>0,00</b>
3241	Auszahlungen für Zinsaufwand, für Finanzierungsleasing, für Forderungskauf, für Finanzschulden und derivative Finanzinstrumente	2.600,00	2.600,00	
3242	Auszahlungen für Zinsen aus derivativen Finanzinstrumenten ohne Grundgeschäft			
3243	Auszahlung aus Gewinnentnahmen von marktbestimmten Betrieben			
3244	Sonstige Auszahlungen aus Finanzaufwendungen			
<b>32</b>	<b>Summe Auszahlungen operative Gebarung</b>	<b>522.200,00</b>	<b>489.900,00</b>	<b>32.300,00</b>
<b>SA1</b>	<b>Saldo (1) Geldfluss aus der Operativen Gebarung (31 – 32)</b>	<b>-324.900,00</b>	<b>-427.900,00</b>	<b>103.000,00</b>
<b>331</b>	<b>Einzahlungen aus der Investitionstätigkeit</b>	<b>0,00</b>	<b>0,00</b>	<b>0,00</b>
3311	Einzahlungen aus der Veräußerung von immateriellem Vermögen			
3312	Einzahlungen aus der Veräußerung von Grundstücken und Grundstückeinrichtungen			
3313	Einzahlungen aus der Veräußerung von Gebäuden und Bauten			
3314	Einzahlungen aus der Veräußerung von technischen Anlagen, Fahrzeuge und Maschinen			
3315	Einzahlungen aus der Veräußerung von Amts-, Betriebs- und Geschäftsausstattung			
3316	Einzahlungen aus der Veräußerung von Kulturgütern			
3317	Einzahlungen aus der Veräußerung von Beteiligungen			
<b>332</b>	<b>Einzahlungen aus der Rückzahlung von Darlehen sowie gewährten Vorschüssen</b>	<b>0,00</b>	<b>0,00</b>	<b>0,00</b>
3321	Einzahlungen aus Darlehen an Träger des öffentlichen Rechts			
3322	Einzahlungen aus Darlehen an Beteiligungen			
3323	Einzahlungen aus Darlehen an Unternehmen und Haushalte			
3325	Einzahlungen aus Vorschüssen und Anzahlungen			
<b>333</b>	<b>Einzahlungen aus Kapitaltransfers</b>	<b>8.200,00</b>	<b>0,00</b>	<b>8.200,00</b>
3331	Kapitaltransferzahlungen von Trägern des öffentlichen Rechts	8.200,00		8.200,00
3332	Kapitaltransferzahlungen von Beteiligungen			
3333	Kapitaltransferzahlungen von Unternehmen			
3334	Kapitaltransferzahlungen von Haushalten und Organisationen ohne Erwerbscharakter			
3335	Kapitaltransferzahlungen vom Ausland			
<b>33</b>	<b>Summe Einzahlungen investive Gebarung</b>	<b>8.200,00</b>	<b>0,00</b>	<b>8.200,00</b>
<b>341</b>	<b>Auszahlungen aus der Investitionstätigkeit</b>	<b>136.500,00</b>	<b>11.500,00</b>	<b>125.000,00</b>
3411	Auszahlungen für den Erwerb von immateriellem Vermögen			
3412	Auszahlungen für den Erwerb von Grundstücken und Grundstückseinrichtungen			

# 1. Nachtragsvoranschlag 2023

Marktgemeinde Nussdorf ob der Traisen

# NVA Finanzierungshaushalt Bereichsbudget 1. und 2. Ebene (Anlage 1b)

## Unterricht, Erziehung, Sport und Wissenschaft (Gruppe 2)

MVAG	Mittelverwendungs- und aufbringungsgruppen (1. und 2. Ebene)	VA 2023 inkl. NVA	VA 2023	1. NVA
3413	Auszahlungen für den Erwerb von Gebäuden und Bauten	125.000,00		125.000,00
3414	Auszahlungen für den Erwerb von technischen Anlagen, Fahrzeuge und Maschinen	500,00	500,00	
3415	Auszahlungen für den Erwerb von Amts-, Betriebs- und Geschäftsausstattung	11.000,00	11.000,00	
3416	Auszahlungen für den Erwerb von Kulturgütern			
3417	Auszahlungen für den Erwerb von Beteiligungen			
<b>342</b>	<b>Auszahlungen von gewährten Darlehen sowie gewährten Vorschüssen</b>	<b>0,00</b>	<b>0,00</b>	<b>0,00</b>
3421	Auszahlung von Darlehen an Träger des öffentlichen Rechts			
3422	Auszahlung von Darlehen an Beteiligungen			
3423	Auszahlung von Darlehen an Unternehmen und Haushalte			
3425	Auszahlungen von Vorschüssen und Anzahlungen			
<b>343</b>	<b>Auszahlungen aus Kapitaltransfers</b>	<b>0,00</b>	<b>0,00</b>	<b>0,00</b>
3431	Kapitaltransferzahlungen an Träger des öffentlichen Rechts			
3432	Kapitaltransferzahlungen an Beteiligungen			
3433	Kapitaltransferzahlungen an Unternehmen (Finanzunternehmen)			
3434	Kapitaltransferzahlungen an Haushalte und Organisationen ohne Erwerbscharakter			
3435	Kapitaltransferzahlungen an das Ausland			
<b>34</b>	<b>Summe Auszahlungen investive Gebarung</b>	<b>136.500,00</b>	<b>11.500,00</b>	<b>125.000,00</b>
<b>SA2</b>	<b>Saldo (2) Geldfluss aus der Investiven Gebarung (33 – 34)</b>	<b>-128.300,00</b>	<b>-11.500,00</b>	<b>-116.800,00</b>
<b>SA3</b>	<b>Saldo (3) Nettofinanzierungssaldo (Saldo 1 + Saldo 2)</b>	<b>-453.200,00</b>	<b>-439.400,00</b>	<b>-13.800,00</b>
<b>351</b>	<b>Einzahlungen aus der Aufnahme von Finanzschulden</b>	<b>0,00</b>	<b>0,00</b>	<b>0,00</b>
3511	Einzahlungen aus empfangenen Darlehen von öffentlichen Körperschaften und Rechtsträgern			
3512	Einzahlungen aus empfangenen Darlehen von Beteiligungen			
3513	Einzahlungen aus empfangenen Darlehen von Unternehmen und privaten Haushalten			
3514	Einzahlungen aus Finanzschulden (Finanzunternehmen)			
<b>353</b>	<b>Einzahlungen infolge eines Kapitaltausch bei derivativen Finanzinstrumenten mit Grundgeschäft</b>	<b>0,00</b>	<b>0,00</b>	<b>0,00</b>
3530	Einzahlungen infolge eines Kapitaltausch bei derivativen Finanzinstrumenten mit Grundgeschäft			
<b>355</b>	<b>Einzahlungen aus dem Abgang von Finanzinstrumenten</b>	<b>0,00</b>	<b>0,00</b>	<b>0,00</b>
3550	Einzahlungen aus dem Abgang von Finanzinstrumenten			
<b>35</b>	<b>Summe Einzahlungen aus der Finanzierungstätigkeit</b>	<b>0,00</b>	<b>0,00</b>	<b>0,00</b>
<b>361</b>	<b>Auszahlungen aus der Tilgung von Finanzschulden</b>	<b>110.900,00</b>	<b>110.900,00</b>	<b>0,00</b>
3611	Auszahlungen aus empfangenen Darlehen von öffentlichen Körperschaften und Rechtsträgern			

# 1. Nachtragsvoranschlag 2023

# NVA Finanzierungshaushalt Bereichsbudget 1. und 2. Ebene (Anlage 1b)

Marktgemeinde Nussdorf ob der Traisen

## Unterricht, Erziehung, Sport und Wissenschaft (Gruppe 2)

MVAG	Mittelverwendungs- und aufbringungsgruppen (1. und 2. Ebene)	VA 2023 inkl. NVA	VA 2023	1. NVA
3612	Auszahlungen aus empfangenen Darlehen von Beteiligungen			
3613	Auszahlungen aus empfangenen Darlehen von Unternehmen und privaten Haushalten			
3614	Auszahlungen aus Finanzschulden	110.900,00	110.900,00	
3615	Auszahlung aus der Rückzahlung von Leasingverbindlichkeiten			
<b>363</b>	<b>Auszahlungen infolge eines Kapitaltausch bei derivativen Finanzinstrumenten mit Grundgeschäft</b>	<b>0,00</b>	<b>0,00</b>	<b>0,00</b>
3630	Auszahlungen infolge eines Kapitaltausch bei derivativen Finanzinstrumenten mit Grundgeschäft			
<b>365</b>	<b>Auszahlungen für den Erwerb von Finanzinstrumenten</b>	<b>0,00</b>	<b>0,00</b>	<b>0,00</b>
3650	Auszahlungen für den Erwerb von Finanzinstrumenten			
<b>36</b>	<b>Summe Auszahlungen aus der Finanzierungstätigkeit</b>	<b>110.900,00</b>	<b>110.900,00</b>	<b>0,00</b>
<b>SA4</b>	<b>Saldo (4) Geldfluss aus der Finanzierungstätigkeit (35 – 36)</b>	<b>-110.900,00</b>	<b>-110.900,00</b>	<b>0,00</b>
<b>SA5</b>	<b>Saldo (5) Geldfluss aus der voranschlagswirksamen Gebarung (Saldo 3 + Saldo 4)</b>	<b>-564.100,00</b>	<b>-550.300,00</b>	<b>-13.800,00</b>

# 1. Nachtragsvoranschlag 2023

Marktgemeinde Nussdorf ob der Traisen

# NVA Finanzierungshaushalt Bereichsbudget 1. und 2. Ebene (Anlage 1b)

## Kunst, Kultur und Kultus (Gruppe 3)

MVAG	Mittelverwendungs- und aufbringungsgruppen (1. und 2. Ebene)	VA 2023 inkl. NVA	VA 2023	1. NVA
<b>311</b>	<b>Einzahlungen aus der operativen Verwaltungstätigkeit</b>	<b>24.900,00</b>	<b>10.900,00</b>	<b>14.000,00</b>
3111	Einzahlungen aus eigenen Abgaben			
3112	Einzahlungen aus Ertragsanteilen			
3113	Einzahlungen aus Gebühren			
3114	Einzahlungen aus Leistungen	10.000,00	10.000,00	
3115	Einzahlungen aus Besitz und wirtschaftlicher Tätigkeit			
3116	Einzahlungen aus Veräußerung von geringwertigen Wirtschaftsgütern (GWG) und sonstige Einzahlungen	14.900,00	900,00	14.000,00
<b>312</b>	<b>Einzahlungen aus Transfers (ohne Kapitaltransfers)</b>	<b>0,00</b>	<b>0,00</b>	<b>0,00</b>
3121	Transferzahlungen von Trägern des öffentlichen Rechts			
3122	Transferzahlungen von Beteiligungen			
3123	Transferzahlungen von Unternehmen (inkl. Finanzunternehmen)			
3124	Transferzahlungen von Haushalte und Organisationen ohne Erwerbscharakter			
3125	Transferzahlungen vom Ausland			
3126	Investitions- und Tilgungszuschüsse zwischen Unternehmungen und Betrieben der Gebietskörperschaft und der Gebietskörperschaft			
<b>313</b>	<b>Einzahlungen aus Finanzerträgen</b>	<b>0,00</b>	<b>0,00</b>	<b>0,00</b>
3131	Einzahlungen aus Zinserträgen			
3133	Einzahlungen aus Gewinnentnahmen von marktbestimmten Betrieben			
3134	Sonstige Einzahlungen aus Finanzerträgen			
3135	Einzahlungen aus Dividenden/Gewinnausschüttungen			
<b>31</b>	<b>Summe Einzahlungen operative Gebarung</b>	<b>24.900,00</b>	<b>10.900,00</b>	<b>14.000,00</b>
<b>321</b>	<b>Auszahlungen aus Personalaufwand</b>	<b>67.700,00</b>	<b>29.100,00</b>	<b>38.600,00</b>
3211	Auszahlungen für Personalaufwand Bezüge, Nebengebühren, und Mehrleistungsvergütungen)	56.600,00	18.000,00	38.600,00
3212	Auszahlungen für gesetzliche und freiwillige Sozialaufwendungen	11.100,00	11.100,00	
3213	Auszahlungen aus sonstigem Personalaufwand			
<b>322</b>	<b>Auszahlungen aus Sachaufwand (ohne Transferaufwand)</b>	<b>22.800,00</b>	<b>83.800,00</b>	<b>-61.000,00</b>
3221	Auszahlungen für Gebrauchs- und Verbrauchsgüter, Handelswaren			
3222	Auszahlungen für Verwaltungs- und Betriebsaufwand	2.000,00	2.000,00	
3223	Auszahlungen für Leasing- und Mietaufwand			
3224	Auszahlungen für Instandhaltung	4.800,00	65.800,00	-61.000,00
3225	Sonstige Auszahlungen aus Sachaufwand	16.000,00	16.000,00	
<b>323</b>	<b>Auszahlungen aus Transfers (ohne Kapitaltransfers)</b>	<b>85.600,00</b>	<b>85.600,00</b>	<b>0,00</b>
3231	Transferzahlungen an Träger des öffentlichen Rechts	85.000,00	85.000,00	
3232	Transferzahlungen an Beteiligungen			
3233	Transferzahlungen an Unternehmen (inkl. Finanzunternehmen)			

# 1. Nachtragsvoranschlag 2023

# NVA Finanzierungshaushalt Bereichsbudget 1. und 2. Ebene (Anlage 1b)

Marktgemeinde Nussdorf ob der Traisen

## Kunst, Kultur und Kultus (Gruppe 3)

MVAG	Mittelverwendungs- und aufbringungsgruppen (1. und 2. Ebene)	VA 2023 inkl. NVA	VA 2023	1. NVA
3234	Transferzahlungen an Haushalte und Organisationen ohne Erwerbscharakter	600,00	600,00	
3235	Transferzahlungen an das Ausland			
3236	Investitions- und Tilgungszuschüsse zwischen Unternehmungen und Betrieben der Gebietskörperschaft und der Gebietskörperschaft			
<b>324</b>	<b>Auszahlungen aus Finanzaufwand</b>	<b>0,00</b>	<b>0,00</b>	<b>0,00</b>
3241	Auszahlungen für Zinsaufwand, für Finanzierungsleasing, für Forderungskauf, für Finanzschulden und derivative Finanzinstrumente			
3242	Auszahlungen für Zinsen aus derivativen Finanzinstrumenten ohne Grundgeschäft			
3243	Auszahlung aus Gewinnentnahmen von marktbestimmten Betrieben			
3244	Sonstige Auszahlungen aus Finanzaufwendungen			
<b>32</b>	<b>Summe Auszahlungen operative Gebarung</b>	<b>176.100,00</b>	<b>198.500,00</b>	<b>-22.400,00</b>
<b>SA1</b>	<b>Saldo (1) Geldfluss aus der Operativen Gebarung (31 – 32)</b>	<b>-151.200,00</b>	<b>-187.600,00</b>	<b>36.400,00</b>
<b>331</b>	<b>Einzahlungen aus der Investitionstätigkeit</b>	<b>0,00</b>	<b>0,00</b>	<b>0,00</b>
3311	Einzahlungen aus der Veräußerung von immateriellem Vermögen			
3312	Einzahlungen aus der Veräußerung von Grundstücken und Grundstückeinrichtungen			
3313	Einzahlungen aus der Veräußerung von Gebäuden und Bauten			
3314	Einzahlungen aus der Veräußerung von technischen Anlagen, Fahrzeuge und Maschinen			
3315	Einzahlungen aus der Veräußerung von Amts-, Betriebs- und Geschäftsausstattung			
3316	Einzahlungen aus der Veräußerung von Kulturgütern			
3317	Einzahlungen aus der Veräußerung von Beteiligungen			
<b>332</b>	<b>Einzahlungen aus der Rückzahlung von Darlehen sowie gewährten Vorschüssen</b>	<b>0,00</b>	<b>0,00</b>	<b>0,00</b>
3321	Einzahlungen aus Darlehen an Träger des öffentlichen Rechts			
3322	Einzahlungen aus Darlehen an Beteiligungen			
3323	Einzahlungen aus Darlehen an Unternehmen und Haushalte			
3325	Einzahlungen aus Vorschüssen und Anzahlungen			
<b>333</b>	<b>Einzahlungen aus Kapitaltransfers</b>	<b>4.000,00</b>	<b>0,00</b>	<b>4.000,00</b>
3331	Kapitaltransferzahlungen von Trägern des öffentlichen Rechts	4.000,00		4.000,00
3332	Kapitaltransferzahlungen von Beteiligungen			
3333	Kapitaltransferzahlungen von Unternehmen			
3334	Kapitaltransferzahlungen von Haushalten und Organisationen ohne Erwerbscharakter			
3335	Kapitaltransferzahlungen vom Ausland			
<b>33</b>	<b>Summe Einzahlungen investive Gebarung</b>	<b>4.000,00</b>	<b>0,00</b>	<b>4.000,00</b>
<b>341</b>	<b>Auszahlungen aus der Investitionstätigkeit</b>	<b>33.000,00</b>	<b>15.000,00</b>	<b>18.000,00</b>
3411	Auszahlungen für den Erwerb von immateriellem Vermögen			
3412	Auszahlungen für den Erwerb von Grundstücken und Grundstückseinrichtungen			

# 1. Nachtragsvoranschlag 2023

Marktgemeinde Nussdorf ob der Traisen

# NVA Finanzierungshaushalt Bereichsbudget 1. und 2. Ebene (Anlage 1b)

## Kunst, Kultur und Kultus (Gruppe 3)

MVAG	Mittelverwendungs- und aufbringungsgruppen (1. und 2. Ebene)	VA 2023 inkl. NVA	VA 2023	1. NVA
3413	Auszahlungen für den Erwerb von Gebäuden und Bauten			
3414	Auszahlungen für den Erwerb von technischen Anlagen, Fahrzeuge und Maschinen			
3415	Auszahlungen für den Erwerb von Amts-, Betriebs- und Geschäftsausstattung	10.000,00	10.000,00	
3416	Auszahlungen für den Erwerb von Kulturgütern	23.000,00	5.000,00	18.000,00
3417	Auszahlungen für den Erwerb von Beteiligungen			
<b>342</b>	<b>Auszahlungen von gewährten Darlehen sowie gewährten Vorschüssen</b>	<b>0,00</b>	<b>0,00</b>	<b>0,00</b>
3421	Auszahlung von Darlehen an Träger des öffentlichen Rechts			
3422	Auszahlung von Darlehen an Beteiligungen			
3423	Auszahlung von Darlehen an Unternehmen und Haushalte			
3425	Auszahlungen von Vorschüssen und Anzahlungen			
<b>343</b>	<b>Auszahlungen aus Kapitaltransfers</b>	<b>0,00</b>	<b>0,00</b>	<b>0,00</b>
3431	Kapitaltransferzahlungen an Träger des öffentlichen Rechts			
3432	Kapitaltransferzahlungen an Beteiligungen			
3433	Kapitaltransferzahlungen an Unternehmen (Finanzunternehmen)			
3434	Kapitaltransferzahlungen an Haushalte und Organisationen ohne Erwerbscharakter			
3435	Kapitaltransferzahlungen an das Ausland			
<b>34</b>	<b>Summe Auszahlungen investive Gebarung</b>	<b>33.000,00</b>	<b>15.000,00</b>	<b>18.000,00</b>
<b>SA2</b>	<b>Saldo (2) Geldfluss aus der Investiven Gebarung (33 – 34)</b>	<b>-29.000,00</b>	<b>-15.000,00</b>	<b>-14.000,00</b>
<b>SA3</b>	<b>Saldo (3) Nettofinanzierungssaldo (Saldo 1 + Saldo 2)</b>	<b>-180.200,00</b>	<b>-202.600,00</b>	<b>22.400,00</b>
<b>351</b>	<b>Einzahlungen aus der Aufnahme von Finanzschulden</b>	<b>0,00</b>	<b>0,00</b>	<b>0,00</b>
3511	Einzahlungen aus empfangenen Darlehen von öffentlichen Körperschaften und Rechtsträgern			
3512	Einzahlungen aus empfangenen Darlehen von Beteiligungen			
3513	Einzahlungen aus empfangenen Darlehen von Unternehmen und privaten Haushalten			
3514	Einzahlungen aus Finanzschulden (Finanzunternehmen)			
<b>353</b>	<b>Einzahlungen infolge eines Kapitaltausch bei derivativen Finanzinstrumenten mit Grundgeschäft</b>	<b>0,00</b>	<b>0,00</b>	<b>0,00</b>
3530	Einzahlungen infolge eines Kapitaltausch bei derivativen Finanzinstrumenten mit Grundgeschäft			
<b>355</b>	<b>Einzahlungen aus dem Abgang von Finanzinstrumenten</b>	<b>0,00</b>	<b>0,00</b>	<b>0,00</b>
3550	Einzahlungen aus dem Abgang von Finanzinstrumenten			
<b>35</b>	<b>Summe Einzahlungen aus der Finanzierungstätigkeit</b>	<b>0,00</b>	<b>0,00</b>	<b>0,00</b>
<b>361</b>	<b>Auszahlungen aus der Tilgung von Finanzschulden</b>	<b>0,00</b>	<b>0,00</b>	<b>0,00</b>
3611	Auszahlungen aus empfangenen Darlehen von öffentlichen Körperschaften und Rechtsträgern			

# 1. Nachtragsvoranschlag 2023

# NVA Finanzierungshaushalt Bereichsbudget 1. und 2. Ebene (Anlage 1b)

Marktgemeinde Nussdorf ob der Traisen

## Kunst, Kultur und Kultus (Gruppe 3)

MVAG	Mittelverwendungs- und aufbringungsgruppen (1. und 2. Ebene)	VA 2023 inkl. NVA	VA 2023	1. NVA
3612	Auszahlungen aus empfangenen Darlehen von Beteiligungen			
3613	Auszahlungen aus empfangenen Darlehen von Unternehmen und privaten Haushalten			
3614	Auszahlungen aus Finanzschulden			
3615	Auszahlung aus der Rückzahlung von Leasingverbindlichkeiten			
<b>363</b>	<b>Auszahlungen infolge eines Kapitaltausch bei derivativen Finanzinstrumenten mit Grundgeschäft</b>	<b>0,00</b>	<b>0,00</b>	<b>0,00</b>
3630	Auszahlungen infolge eines Kapitaltausch bei derivativen Finanzinstrumenten mit Grundgeschäft			
<b>365</b>	<b>Auszahlungen für den Erwerb von Finanzinstrumenten</b>	<b>0,00</b>	<b>0,00</b>	<b>0,00</b>
3650	Auszahlungen für den Erwerb von Finanzinstrumenten			
<b>36</b>	<b>Summe Auszahlungen aus der Finanzierungstätigkeit</b>	<b>0,00</b>	<b>0,00</b>	<b>0,00</b>
<b>SA4</b>	<b>Saldo (4) Geldfluss aus der Finanzierungstätigkeit (35 – 36)</b>	<b>0,00</b>	<b>0,00</b>	<b>0,00</b>
<b>SA5</b>	<b>Saldo (5) Geldfluss aus der voranschlagswirksamen Gebarung (Saldo 3 + Saldo 4)</b>	<b>-180.200,00</b>	<b>-202.600,00</b>	<b>22.400,00</b>



# 1. Nachtragsvoranschlag 2023

Marktgemeinde Nussdorf ob der Traisen

# NVA Finanzierungshaushalt Bereichsbudget 1. und 2. Ebene (Anlage 1b)

## Soziale Wohlfahrt und Wohnbauförderung (Gruppe 4)

MVAG	Mittelverwendungs- und aufbringungsgruppen (1. und 2. Ebene)	VA 2023 inkl. NVA	VA 2023	1. NVA
<b>311</b>	<b>Einzahlungen aus der operativen Verwaltungstätigkeit</b>	<b>0,00</b>	<b>0,00</b>	<b>0,00</b>
3111	Einzahlungen aus eigenen Abgaben			
3112	Einzahlungen aus Ertragsanteilen			
3113	Einzahlungen aus Gebühren			
3114	Einzahlungen aus Leistungen			
3115	Einzahlungen aus Besitz und wirtschaftlicher Tätigkeit			
3116	Einzahlungen aus Veräußerung von geringwertigen Wirtschaftsgütern (GWG) und sonstige Einzahlungen			
<b>312</b>	<b>Einzahlungen aus Transfers (ohne Kapitaltransfers)</b>	<b>0,00</b>	<b>0,00</b>	<b>0,00</b>
3121	Transferzahlungen von Trägern des öffentlichen Rechts			
3122	Transferzahlungen von Beteiligungen			
3123	Transferzahlungen von Unternehmen (inkl. Finanzunternehmen)			
3124	Transferzahlungen von Haushalte und Organisationen ohne Erwerbscharakter			
3125	Transferzahlungen vom Ausland			
3126	Investitions- und Tilgungszuschüsse zwischen Unternehmungen und Betrieben der Gebietskörperschaft und der Gebietskörperschaft			
<b>313</b>	<b>Einzahlungen aus Finanzerträgen</b>	<b>0,00</b>	<b>0,00</b>	<b>0,00</b>
3131	Einzahlungen aus Zinserträgen			
3133	Einzahlungen aus Gewinnentnahmen von marktbestimmten Betrieben			
3134	Sonstige Einzahlungen aus Finanzerträgen			
3135	Einzahlungen aus Dividenden/Gewinnausschüttungen			
<b>31</b>	<b>Summe Einzahlungen operative Gebarung</b>	<b>0,00</b>	<b>0,00</b>	<b>0,00</b>
<b>321</b>	<b>Auszahlungen aus Personalaufwand</b>	<b>0,00</b>	<b>0,00</b>	<b>0,00</b>
3211	Auszahlungen für Personalaufwand Bezüge, Nebengebühren, und Mehrleistungsvergütungen)			
3212	Auszahlungen für gesetzliche und freiwillige Sozialaufwendungen			
3213	Auszahlungen aus sonstigem Personalaufwand			
<b>322</b>	<b>Auszahlungen aus Sachaufwand (ohne Transferaufwand)</b>	<b>6.500,00</b>	<b>6.500,00</b>	<b>0,00</b>
3221	Auszahlungen für Gebrauchs- und Verbrauchsgüter, Handelswaren	1.500,00	1.500,00	
3222	Auszahlungen für Verwaltungs- und Betriebsaufwand			
3223	Auszahlungen für Leasing- und Mietaufwand			
3224	Auszahlungen für Instandhaltung			
3225	Sonstige Auszahlungen aus Sachaufwand	5.000,00	5.000,00	
<b>323</b>	<b>Auszahlungen aus Transfers (ohne Kapitaltransfers)</b>	<b>446.600,00</b>	<b>438.400,00</b>	<b>8.200,00</b>
3231	Transferzahlungen an Träger des öffentlichen Rechts	428.000,00	428.000,00	
3232	Transferzahlungen an Beteiligungen			
3233	Transferzahlungen an Unternehmen (inkl. Finanzunternehmen)			

# 1. Nachtragsvoranschlag 2023

# NVA Finanzierungshaushalt Bereichsbudget 1. und 2. Ebene (Anlage 1b)

Marktgemeinde Nussdorf ob der Traisen

## Soziale Wohlfahrt und Wohnbauförderung (Gruppe 4)

MVAG	Mittelverwendungs- und aufbringungsgruppen (1. und 2. Ebene)	VA 2023 inkl. NVA	VA 2023	1. NVA
3234	Transferzahlungen an Haushalte und Organisationen ohne Erwerbscharakter	18.600,00	10.400,00	8.200,00
3235	Transferzahlungen an das Ausland			
3236	Investitions- und Tilgungszuschüsse zwischen Unternehmungen und Betrieben der Gebietskörperschaft und der Gebietskörperschaft			
<b>324</b>	<b>Auszahlungen aus Finanzaufwand</b>	<b>0,00</b>	<b>0,00</b>	<b>0,00</b>
3241	Auszahlungen für Zinsaufwand, für Finanzierungsleasing, für Forderungskauf, für Finanzschulden und derivative Finanzinstrumente			
3242	Auszahlungen für Zinsen aus derivativen Finanzinstrumenten ohne Grundgeschäft			
3243	Auszahlung aus Gewinnentnahmen von marktbestimmten Betrieben			
3244	Sonstige Auszahlungen aus Finanzaufwendungen			
<b>32</b>	<b>Summe Auszahlungen operative Gebarung</b>	<b>453.100,00</b>	<b>444.900,00</b>	<b>8.200,00</b>
<b>SA1</b>	<b>Saldo (1) Geldfluss aus der Operativen Gebarung (31 – 32)</b>	<b>-453.100,00</b>	<b>-444.900,00</b>	<b>-8.200,00</b>
<b>331</b>	<b>Einzahlungen aus der Investitionstätigkeit</b>	<b>0,00</b>	<b>0,00</b>	<b>0,00</b>
3311	Einzahlungen aus der Veräußerung von immateriellem Vermögen			
3312	Einzahlungen aus der Veräußerung von Grundstücken und Grundstückeinrichtungen			
3313	Einzahlungen aus der Veräußerung von Gebäuden und Bauten			
3314	Einzahlungen aus der Veräußerung von technischen Anlagen, Fahrzeuge und Maschinen			
3315	Einzahlungen aus der Veräußerung von Amts-, Betriebs- und Geschäftsausstattung			
3316	Einzahlungen aus der Veräußerung von Kulturgütern			
3317	Einzahlungen aus der Veräußerung von Beteiligungen			
<b>332</b>	<b>Einzahlungen aus der Rückzahlung von Darlehen sowie gewährten Vorschüssen</b>	<b>0,00</b>	<b>0,00</b>	<b>0,00</b>
3321	Einzahlungen aus Darlehen an Träger des öffentlichen Rechts			
3322	Einzahlungen aus Darlehen an Beteiligungen			
3323	Einzahlungen aus Darlehen an Unternehmen und Haushalte			
3325	Einzahlungen aus Vorschüssen und Anzahlungen			
<b>333</b>	<b>Einzahlungen aus Kapitaltransfers</b>	<b>0,00</b>	<b>0,00</b>	<b>0,00</b>
3331	Kapitaltransferzahlungen von Trägern des öffentlichen Rechts			
3332	Kapitaltransferzahlungen von Beteiligungen			
3333	Kapitaltransferzahlungen von Unternehmen			
3334	Kapitaltransferzahlungen von Haushalten und Organisationen ohne Erwerbscharakter			
3335	Kapitaltransferzahlungen vom Ausland			
<b>33</b>	<b>Summe Einzahlungen investive Gebarung</b>	<b>0,00</b>	<b>0,00</b>	<b>0,00</b>
<b>341</b>	<b>Auszahlungen aus der Investitionstätigkeit</b>	<b>0,00</b>	<b>0,00</b>	<b>0,00</b>
3411	Auszahlungen für den Erwerb von immateriellem Vermögen			
3412	Auszahlungen für den Erwerb von Grundstücken und Grundstückseinrichtungen			

# 1. Nachtragsvoranschlag 2023

Marktgemeinde Nussdorf ob der Traisen

# NVA Finanzierungshaushalt Bereichsbudget 1. und 2. Ebene (Anlage 1b)

## Soziale Wohlfahrt und Wohnbauförderung (Gruppe 4)

MVAG	Mittelverwendungs- und aufbringungsgruppen (1. und 2. Ebene)	VA 2023 inkl. NVA	VA 2023	1. NVA
3413	Auszahlungen für den Erwerb von Gebäuden und Bauten			
3414	Auszahlungen für den Erwerb von technischen Anlagen, Fahrzeuge und Maschinen			
3415	Auszahlungen für den Erwerb von Amts-, Betriebs- und Geschäftsausstattung			
3416	Auszahlungen für den Erwerb von Kulturgütern			
3417	Auszahlungen für den Erwerb von Beteiligungen			
<b>342</b>	<b>Auszahlungen von gewährten Darlehen sowie gewährten Vorschüssen</b>	<b>0,00</b>	<b>0,00</b>	<b>0,00</b>
3421	Auszahlung von Darlehen an Träger des öffentlichen Rechts			
3422	Auszahlung von Darlehen an Beteiligungen			
3423	Auszahlung von Darlehen an Unternehmen und Haushalte			
3425	Auszahlungen von Vorschüssen und Anzahlungen			
<b>343</b>	<b>Auszahlungen aus Kapitaltransfers</b>	<b>0,00</b>	<b>0,00</b>	<b>0,00</b>
3431	Kapitaltransferzahlungen an Träger des öffentlichen Rechts			
3432	Kapitaltransferzahlungen an Beteiligungen			
3433	Kapitaltransferzahlungen an Unternehmen (Finanzunternehmen)			
3434	Kapitaltransferzahlungen an Haushalte und Organisationen ohne Erwerbscharakter			
3435	Kapitaltransferzahlungen an das Ausland			
<b>34</b>	<b>Summe Auszahlungen investive Gebarung</b>	<b>0,00</b>	<b>0,00</b>	<b>0,00</b>
<b>SA2</b>	<b>Saldo (2) Geldfluss aus der Investiven Gebarung (33 – 34)</b>	<b>0,00</b>	<b>0,00</b>	<b>0,00</b>
<b>SA3</b>	<b>Saldo (3) Nettofinanzierungssaldo (Saldo 1 + Saldo 2)</b>	<b>-453.100,00</b>	<b>-444.900,00</b>	<b>-8.200,00</b>
<b>351</b>	<b>Einzahlungen aus der Aufnahme von Finanzschulden</b>	<b>0,00</b>	<b>0,00</b>	<b>0,00</b>
3511	Einzahlungen aus empfangenen Darlehen von öffentlichen Körperschaften und Rechtsträgern			
3512	Einzahlungen aus empfangenen Darlehen von Beteiligungen			
3513	Einzahlungen aus empfangenen Darlehen von Unternehmen und privaten Haushalten			
3514	Einzahlungen aus Finanzschulden (Finanzunternehmen)			
<b>353</b>	<b>Einzahlungen infolge eines Kapitaltausch bei derivativen Finanzinstrumenten mit Grundgeschäft</b>	<b>0,00</b>	<b>0,00</b>	<b>0,00</b>
3530	Einzahlungen infolge eines Kapitaltausch bei derivativen Finanzinstrumenten mit Grundgeschäft			
<b>355</b>	<b>Einzahlungen aus dem Abgang von Finanzinstrumenten</b>	<b>0,00</b>	<b>0,00</b>	<b>0,00</b>
3550	Einzahlungen aus dem Abgang von Finanzinstrumenten			
<b>35</b>	<b>Summe Einzahlungen aus der Finanzierungstätigkeit</b>	<b>0,00</b>	<b>0,00</b>	<b>0,00</b>
<b>361</b>	<b>Auszahlungen aus der Tilgung von Finanzschulden</b>	<b>0,00</b>	<b>0,00</b>	<b>0,00</b>
3611	Auszahlungen aus empfangenen Darlehen von öffentlichen Körperschaften und Rechtsträgern			

# 1. Nachtragsvoranschlag 2023

# NVA Finanzierungshaushalt Bereichsbudget 1. und 2. Ebene (Anlage 1b)

Marktgemeinde Nussdorf ob der Traisen

## Soziale Wohlfahrt und Wohnbauförderung (Gruppe 4)

MVAG	Mittelverwendungs- und aufbringungsgruppen (1. und 2. Ebene)	VA 2023 inkl. NVA	VA 2023	1. NVA
3612	Auszahlungen aus empfangenen Darlehen von Beteiligungen			
3613	Auszahlungen aus empfangenen Darlehen von Unternehmen und privaten Haushalten			
3614	Auszahlungen aus Finanzschulden			
3615	Auszahlung aus der Rückzahlung von Leasingverbindlichkeiten			
<b>363</b>	<b>Auszahlungen infolge eines Kapitaltausch bei derivativen Finanzinstrumenten mit Grundgeschäft</b>	<b>0,00</b>	<b>0,00</b>	<b>0,00</b>
3630	Auszahlungen infolge eines Kapitaltausch bei derivativen Finanzinstrumenten mit Grundgeschäft			
<b>365</b>	<b>Auszahlungen für den Erwerb von Finanzinstrumenten</b>	<b>0,00</b>	<b>0,00</b>	<b>0,00</b>
3650	Auszahlungen für den Erwerb von Finanzinstrumenten			
<b>36</b>	<b>Summe Auszahlungen aus der Finanzierungstätigkeit</b>	<b>0,00</b>	<b>0,00</b>	<b>0,00</b>
<b>SA4</b>	<b>Saldo (4) Geldfluss aus der Finanzierungstätigkeit (35 – 36)</b>	<b>0,00</b>	<b>0,00</b>	<b>0,00</b>
<b>SA5</b>	<b>Saldo (5) Geldfluss aus der voranschlagswirksamen Gebarung (Saldo 3 + Saldo 4)</b>	<b>-453.100,00</b>	<b>-444.900,00</b>	<b>-8.200,00</b>

# 1. Nachtragsvoranschlag 2023

Marktgemeinde Nussdorf ob der Traisen

# NVA Finanzierungshaushalt Bereichsbudget 1. und 2. Ebene (Anlage 1b)

## Gesundheit (Gruppe 5)

MVAG	Mittelverwendungs- und aufbringungsgruppen (1. und 2. Ebene)	VA 2023 inkl. NVA	VA 2023	1. NVA
<b>311</b>	<b>Einzahlungen aus der operativen Verwaltungstätigkeit</b>	<b>1.000,00</b>	<b>1.000,00</b>	<b>0,00</b>
3111	Einzahlungen aus eigenen Abgaben			
3112	Einzahlungen aus Ertragsanteilen			
3113	Einzahlungen aus Gebühren			
3114	Einzahlungen aus Leistungen	1.000,00	1.000,00	
3115	Einzahlungen aus Besitz und wirtschaftlicher Tätigkeit			
3116	Einzahlungen aus Veräußerung von geringwertigen Wirtschaftsgütern (GWG) und sonstige Einzahlungen			
<b>312</b>	<b>Einzahlungen aus Transfers (ohne Kapitaltransfers)</b>	<b>0,00</b>	<b>0,00</b>	<b>0,00</b>
3121	Transferzahlungen von Trägern des öffentlichen Rechts			
3122	Transferzahlungen von Beteiligungen			
3123	Transferzahlungen von Unternehmen (inkl. Finanzunternehmen)			
3124	Transferzahlungen von Haushalte und Organisationen ohne Erwerbscharakter			
3125	Transferzahlungen vom Ausland			
3126	Investitions- und Tilgungszuschüsse zwischen Unternehmungen und Betrieben der Gebietskörperschaft und der Gebietskörperschaft			
<b>313</b>	<b>Einzahlungen aus Finanzerträgen</b>	<b>0,00</b>	<b>0,00</b>	<b>0,00</b>
3131	Einzahlungen aus Zinserträgen			
3133	Einzahlungen aus Gewinnentnahmen von marktbestimmten Betrieben			
3134	Sonstige Einzahlungen aus Finanzerträgen			
3135	Einzahlungen aus Dividenden/Gewinnausschüttungen			
<b>31</b>	<b>Summe Einzahlungen operative Gebarung</b>	<b>1.000,00</b>	<b>1.000,00</b>	<b>0,00</b>
<b>321</b>	<b>Auszahlungen aus Personalaufwand</b>	<b>100,00</b>	<b>100,00</b>	<b>0,00</b>
3211	Auszahlungen für Personalaufwand Bezüge, Nebengebühren, und Mehrleistungsvergütungen)	100,00	100,00	
3212	Auszahlungen für gesetzliche und freiwillige Sozialaufwendungen			
3213	Auszahlungen aus sonstigem Personalaufwand			
<b>322</b>	<b>Auszahlungen aus Sachaufwand (ohne Transferaufwand)</b>	<b>8.000,00</b>	<b>3.400,00</b>	<b>4.600,00</b>
3221	Auszahlungen für Gebrauchs- und Verbrauchsgüter, Handelswaren	5.400,00	800,00	4.600,00
3222	Auszahlungen für Verwaltungs- und Betriebsaufwand			
3223	Auszahlungen für Leasing- und Mietaufwand			
3224	Auszahlungen für Instandhaltung			
3225	Sonstige Auszahlungen aus Sachaufwand	2.600,00	2.600,00	
<b>323</b>	<b>Auszahlungen aus Transfers (ohne Kapitaltransfers)</b>	<b>589.900,00</b>	<b>589.900,00</b>	<b>0,00</b>
3231	Transferzahlungen an Träger des öffentlichen Rechts	589.900,00	589.900,00	
3232	Transferzahlungen an Beteiligungen			
3233	Transferzahlungen an Unternehmen (inkl. Finanzunternehmen)			

# 1. Nachtragsvoranschlag 2023

# NVA Finanzierungshaushalt Bereichsbudget 1. und 2. Ebene (Anlage 1b)

Marktgemeinde Nussdorf ob der Traisen

## Gesundheit (Gruppe 5)

MVAG	Mittelverwendungs- und aufbringungsgruppen (1. und 2. Ebene)	VA 2023 inkl. NVA	VA 2023	1. NVA
3234	Transferzahlungen an Haushalte und Organisationen ohne Erwerbscharakter			
3235	Transferzahlungen an das Ausland			
3236	Investitions- und Tilgungszuschüsse zwischen Unternehmungen und Betrieben der Gebietskörperschaft und der Gebietskörperschaft			
<b>324</b>	<b>Auszahlungen aus Finanzaufwand</b>	<b>0,00</b>	<b>0,00</b>	<b>0,00</b>
3241	Auszahlungen für Zinsaufwand, für Finanzierungsleasing, für Forderungskauf, für Finanzschulden und derivative Finanzinstrumente			
3242	Auszahlungen für Zinsen aus derivativen Finanzinstrumenten ohne Grundgeschäft			
3243	Auszahlung aus Gewinnentnahmen von marktbestimmten Betrieben			
3244	Sonstige Auszahlungen aus Finanzaufwendungen			
<b>32</b>	<b>Summe Auszahlungen operative Gebarung</b>	<b>598.000,00</b>	<b>593.400,00</b>	<b>4.600,00</b>
<b>SA1</b>	<b>Saldo (1) Geldfluss aus der Operativen Gebarung (31 – 32)</b>	<b>-597.000,00</b>	<b>-592.400,00</b>	<b>-4.600,00</b>
<b>331</b>	<b>Einzahlungen aus der Investitionstätigkeit</b>	<b>0,00</b>	<b>0,00</b>	<b>0,00</b>
3311	Einzahlungen aus der Veräußerung von immateriellem Vermögen			
3312	Einzahlungen aus der Veräußerung von Grundstücken und Grundstückeinrichtungen			
3313	Einzahlungen aus der Veräußerung von Gebäuden und Bauten			
3314	Einzahlungen aus der Veräußerung von technischen Anlagen, Fahrzeuge und Maschinen			
3315	Einzahlungen aus der Veräußerung von Amts-, Betriebs- und Geschäftsausstattung			
3316	Einzahlungen aus der Veräußerung von Kulturgütern			
3317	Einzahlungen aus der Veräußerung von Beteiligungen			
<b>332</b>	<b>Einzahlungen aus der Rückzahlung von Darlehen sowie gewährten Vorschüssen</b>	<b>0,00</b>	<b>0,00</b>	<b>0,00</b>
3321	Einzahlungen aus Darlehen an Träger des öffentlichen Rechts			
3322	Einzahlungen aus Darlehen an Beteiligungen			
3323	Einzahlungen aus Darlehen an Unternehmen und Haushalte			
3325	Einzahlungen aus Vorschüssen und Anzahlungen			
<b>333</b>	<b>Einzahlungen aus Kapitaltransfers</b>	<b>0,00</b>	<b>0,00</b>	<b>0,00</b>
3331	Kapitaltransferzahlungen von Trägern des öffentlichen Rechts			
3332	Kapitaltransferzahlungen von Beteiligungen			
3333	Kapitaltransferzahlungen von Unternehmen			
3334	Kapitaltransferzahlungen von Haushalten und Organisationen ohne Erwerbscharakter			
3335	Kapitaltransferzahlungen vom Ausland			
<b>33</b>	<b>Summe Einzahlungen investive Gebarung</b>	<b>0,00</b>	<b>0,00</b>	<b>0,00</b>
<b>341</b>	<b>Auszahlungen aus der Investitionstätigkeit</b>	<b>0,00</b>	<b>0,00</b>	<b>0,00</b>
3411	Auszahlungen für den Erwerb von immateriellem Vermögen			
3412	Auszahlungen für den Erwerb von Grundstücken und Grundstückseinrichtungen			

# 1. Nachtragsvoranschlag 2023

Marktgemeinde Nussdorf ob der Traisen

# NVA Finanzierungshaushalt Bereichsbudget 1. und 2. Ebene (Anlage 1b)

## Gesundheit (Gruppe 5)

MVAG	Mittelverwendungs- und aufbringungsgruppen (1. und 2. Ebene)	VA 2023 inkl. NVA	VA 2023	1. NVA
3413	Auszahlungen für den Erwerb von Gebäuden und Bauten			
3414	Auszahlungen für den Erwerb von technischen Anlagen, Fahrzeuge und Maschinen			
3415	Auszahlungen für den Erwerb von Amts-, Betriebs- und Geschäftsausstattung			
3416	Auszahlungen für den Erwerb von Kulturgütern			
3417	Auszahlungen für den Erwerb von Beteiligungen			
<b>342</b>	<b>Auszahlungen von gewährten Darlehen sowie gewährten Vorschüssen</b>	<b>0,00</b>	<b>0,00</b>	<b>0,00</b>
3421	Auszahlung von Darlehen an Träger des öffentlichen Rechts			
3422	Auszahlung von Darlehen an Beteiligungen			
3423	Auszahlung von Darlehen an Unternehmen und Haushalte			
3425	Auszahlungen von Vorschüssen und Anzahlungen			
<b>343</b>	<b>Auszahlungen aus Kapitaltransfers</b>	<b>0,00</b>	<b>0,00</b>	<b>0,00</b>
3431	Kapitaltransferzahlungen an Träger des öffentlichen Rechts			
3432	Kapitaltransferzahlungen an Beteiligungen			
3433	Kapitaltransferzahlungen an Unternehmen (Finanzunternehmen)			
3434	Kapitaltransferzahlungen an Haushalte und Organisationen ohne Erwerbscharakter			
3435	Kapitaltransferzahlungen an das Ausland			
<b>34</b>	<b>Summe Auszahlungen investive Gebarung</b>	<b>0,00</b>	<b>0,00</b>	<b>0,00</b>
<b>SA2</b>	<b>Saldo (2) Geldfluss aus der Investiven Gebarung (33 – 34)</b>	<b>0,00</b>	<b>0,00</b>	<b>0,00</b>
<b>SA3</b>	<b>Saldo (3) Nettofinanzierungssaldo (Saldo 1 + Saldo 2)</b>	<b>-597.000,00</b>	<b>-592.400,00</b>	<b>-4.600,00</b>
<b>351</b>	<b>Einzahlungen aus der Aufnahme von Finanzschulden</b>	<b>0,00</b>	<b>0,00</b>	<b>0,00</b>
3511	Einzahlungen aus empfangenen Darlehen von öffentlichen Körperschaften und Rechtsträgern			
3512	Einzahlungen aus empfangenen Darlehen von Beteiligungen			
3513	Einzahlungen aus empfangenen Darlehen von Unternehmen und privaten Haushalten			
3514	Einzahlungen aus Finanzschulden (Finanzunternehmen)			
<b>353</b>	<b>Einzahlungen infolge eines Kapitaltausch bei derivativen Finanzinstrumenten mit Grundgeschäft</b>	<b>0,00</b>	<b>0,00</b>	<b>0,00</b>
3530	Einzahlungen infolge eines Kapitaltausch bei derivativen Finanzinstrumenten mit Grundgeschäft			
<b>355</b>	<b>Einzahlungen aus dem Abgang von Finanzinstrumenten</b>	<b>0,00</b>	<b>0,00</b>	<b>0,00</b>
3550	Einzahlungen aus dem Abgang von Finanzinstrumenten			
<b>35</b>	<b>Summe Einzahlungen aus der Finanzierungstätigkeit</b>	<b>0,00</b>	<b>0,00</b>	<b>0,00</b>
<b>361</b>	<b>Auszahlungen aus der Tilgung von Finanzschulden</b>	<b>0,00</b>	<b>0,00</b>	<b>0,00</b>
3611	Auszahlungen aus empfangenen Darlehen von öffentlichen Körperschaften und Rechtsträgern			

# 1. Nachtragsvoranschlag 2023

# NVA Finanzierungshaushalt Bereichsbudget 1. und 2. Ebene (Anlage 1b)

Marktgemeinde Nussdorf ob der Traisen

## Gesundheit (Gruppe 5)

MVAG	Mittelverwendungs- und aufbringungsgruppen (1. und 2. Ebene)	VA 2023 inkl. NVA	VA 2023	1. NVA
3612	Auszahlungen aus empfangenen Darlehen von Beteiligungen			
3613	Auszahlungen aus empfangenen Darlehen von Unternehmen und privaten Haushalten			
3614	Auszahlungen aus Finanzschulden			
3615	Auszahlung aus der Rückzahlung von Leasingverbindlichkeiten			
<b>363</b>	<b>Auszahlungen infolge eines Kapitaltausch bei derivativen Finanzinstrumenten mit Grundgeschäft</b>	<b>0,00</b>	<b>0,00</b>	<b>0,00</b>
3630	Auszahlungen infolge eines Kapitaltausch bei derivativen Finanzinstrumenten mit Grundgeschäft			
<b>365</b>	<b>Auszahlungen für den Erwerb von Finanzinstrumenten</b>	<b>0,00</b>	<b>0,00</b>	<b>0,00</b>
3650	Auszahlungen für den Erwerb von Finanzinstrumenten			
<b>36</b>	<b>Summe Auszahlungen aus der Finanzierungstätigkeit</b>	<b>0,00</b>	<b>0,00</b>	<b>0,00</b>
<b>SA4</b>	<b>Saldo (4) Geldfluss aus der Finanzierungstätigkeit (35 – 36)</b>	<b>0,00</b>	<b>0,00</b>	<b>0,00</b>
<b>SA5</b>	<b>Saldo (5) Geldfluss aus der voranschlagswirksamen Gebarung (Saldo 3 + Saldo 4)</b>	<b>-597.000,00</b>	<b>-592.400,00</b>	<b>-4.600,00</b>



# 1. Nachtragsvoranschlag 2023

Marktgemeinde Nussdorf ob der Traisen

# NVA Finanzierungshaushalt Bereichsbudget 1. und 2. Ebene (Anlage 1b)

## Straßen- und Wasserbau, Verkehr (Gruppe 6)

MVAG	Mittelverwendungs- und aufbringungsgruppen (1. und 2. Ebene)	VA 2023 inkl. NVA	VA 2023	1. NVA
<b>311</b>	<b>Einzahlungen aus der operativen Verwaltungstätigkeit</b>	<b>21.600,00</b>	<b>80.500,00</b>	<b>-58.900,00</b>
3111	Einzahlungen aus eigenen Abgaben			
3112	Einzahlungen aus Ertragsanteilen			
3113	Einzahlungen aus Gebühren			
3114	Einzahlungen aus Leistungen			
3115	Einzahlungen aus Besitz und wirtschaftlicher Tätigkeit			
3116	Einzahlungen aus Veräußerung von geringwertigen Wirtschaftsgütern (GWG) und sonstige Einzahlungen	21.600,00	80.500,00	-58.900,00
<b>312</b>	<b>Einzahlungen aus Transfers (ohne Kapitaltransfers)</b>	<b>202.100,00</b>	<b>300.800,00</b>	<b>-98.700,00</b>
3121	Transferzahlungen von Trägern des öffentlichen Rechts	202.100,00	300.800,00	-98.700,00
3122	Transferzahlungen von Beteiligungen			
3123	Transferzahlungen von Unternehmen (inkl. Finanzunternehmen)			
3124	Transferzahlungen von Haushalte und Organisationen ohne Erwerbscharakter			
3125	Transferzahlungen vom Ausland			
3126	Investitions- und Tilgungszuschüsse zwischen Unternehmungen und Betrieben der Gebietskörperschaft und der Gebietskörperschaft			
<b>313</b>	<b>Einzahlungen aus Finanzerträgen</b>	<b>0,00</b>	<b>0,00</b>	<b>0,00</b>
3131	Einzahlungen aus Zinserträgen			
3133	Einzahlungen aus Gewinnentnahmen von marktbestimmten Betrieben			
3134	Sonstige Einzahlungen aus Finanzerträgen			
3135	Einzahlungen aus Dividenden/Gewinnausschüttungen			
<b>31</b>	<b>Summe Einzahlungen operative Gebarung</b>	<b>223.700,00</b>	<b>381.300,00</b>	<b>-157.600,00</b>
<b>321</b>	<b>Auszahlungen aus Personalaufwand</b>	<b>0,00</b>	<b>0,00</b>	<b>0,00</b>
3211	Auszahlungen für Personalaufwand Bezüge, Nebengebühren, und Mehrleistungsvergütungen)			
3212	Auszahlungen für gesetzliche und freiwillige Sozialaufwendungen			
3213	Auszahlungen aus sonstigem Personalaufwand			
<b>322</b>	<b>Auszahlungen aus Sachaufwand (ohne Transferaufwand)</b>	<b>33.300,00</b>	<b>32.600,00</b>	<b>700,00</b>
3221	Auszahlungen für Gebrauchs- und Verbrauchsgüter, Handelswaren	500,00	500,00	
3222	Auszahlungen für Verwaltungs- und Betriebsaufwand			
3223	Auszahlungen für Leasing- und Mietaufwand	600,00	600,00	
3224	Auszahlungen für Instandhaltung	19.400,00	13.000,00	6.400,00
3225	Sonstige Auszahlungen aus Sachaufwand	12.800,00	18.500,00	-5.700,00
<b>323</b>	<b>Auszahlungen aus Transfers (ohne Kapitaltransfers)</b>	<b>14.000,00</b>	<b>14.000,00</b>	<b>0,00</b>
3231	Transferzahlungen an Träger des öffentlichen Rechts	14.000,00	14.000,00	
3232	Transferzahlungen an Beteiligungen			
3233	Transferzahlungen an Unternehmen (inkl. Finanzunternehmen)			

# 1. Nachtragsvoranschlag 2023

# NVA Finanzierungshaushalt Bereichsbudget 1. und 2. Ebene (Anlage 1b)

Marktgemeinde Nussdorf ob der Traisen

## Straßen- und Wasserbau, Verkehr (Gruppe 6)

MVAG	Mittelverwendungs- und aufbringungsgruppen (1. und 2. Ebene)	VA 2023 inkl. NVA	VA 2023	1. NVA
3234	Transferzahlungen an Haushalte und Organisationen ohne Erwerbscharakter			
3235	Transferzahlungen an das Ausland			
3236	Investitions- und Tilgungszuschüsse zwischen Unternehmungen und Betrieben der Gebietskörperschaft und der Gebietskörperschaft			
<b>324</b>	<b>Auszahlungen aus Finanzaufwand</b>	<b>900,00</b>	<b>900,00</b>	<b>0,00</b>
3241	Auszahlungen für Zinsaufwand, für Finanzierungsleasing, für Forderungskauf, für Finanzschulden und derivative Finanzinstrumente	900,00	900,00	
3242	Auszahlungen für Zinsen aus derivativen Finanzinstrumenten ohne Grundgeschäft			
3243	Auszahlung aus Gewinnentnahmen von marktbestimmten Betrieben			
3244	Sonstige Auszahlungen aus Finanzaufwendungen			
<b>32</b>	<b>Summe Auszahlungen operative Gebarung</b>	<b>48.200,00</b>	<b>47.500,00</b>	<b>700,00</b>
<b>SA1</b>	<b>Saldo (1) Geldfluss aus der Operativen Gebarung (31 – 32)</b>	<b>175.500,00</b>	<b>333.800,00</b>	<b>-158.300,00</b>
<b>331</b>	<b>Einzahlungen aus der Investitionstätigkeit</b>	<b>0,00</b>	<b>0,00</b>	<b>0,00</b>
3311	Einzahlungen aus der Veräußerung von immateriellem Vermögen			
3312	Einzahlungen aus der Veräußerung von Grundstücken und Grundstückeinrichtungen			
3313	Einzahlungen aus der Veräußerung von Gebäuden und Bauten			
3314	Einzahlungen aus der Veräußerung von technischen Anlagen, Fahrzeuge und Maschinen			
3315	Einzahlungen aus der Veräußerung von Amts-, Betriebs- und Geschäftsausstattung			
3316	Einzahlungen aus der Veräußerung von Kulturgütern			
3317	Einzahlungen aus der Veräußerung von Beteiligungen			
<b>332</b>	<b>Einzahlungen aus der Rückzahlung von Darlehen sowie gewährten Vorschüssen</b>	<b>0,00</b>	<b>0,00</b>	<b>0,00</b>
3321	Einzahlungen aus Darlehen an Träger des öffentlichen Rechts			
3322	Einzahlungen aus Darlehen an Beteiligungen			
3323	Einzahlungen aus Darlehen an Unternehmen und Haushalte			
3325	Einzahlungen aus Vorschüssen und Anzahlungen			
<b>333</b>	<b>Einzahlungen aus Kapitaltransfers</b>	<b>0,00</b>	<b>0,00</b>	<b>0,00</b>
3331	Kapitaltransferzahlungen von Trägern des öffentlichen Rechts			
3332	Kapitaltransferzahlungen von Beteiligungen			
3333	Kapitaltransferzahlungen von Unternehmen			
3334	Kapitaltransferzahlungen von Haushalten und Organisationen ohne Erwerbscharakter			
3335	Kapitaltransferzahlungen vom Ausland			
<b>33</b>	<b>Summe Einzahlungen investive Gebarung</b>	<b>0,00</b>	<b>0,00</b>	<b>0,00</b>
<b>341</b>	<b>Auszahlungen aus der Investitionstätigkeit</b>	<b>270.900,00</b>	<b>400.900,00</b>	<b>-130.000,00</b>
3411	Auszahlungen für den Erwerb von immateriellem Vermögen			
3412	Auszahlungen für den Erwerb von Grundstücken und Grundstückseinrichtungen	270.900,00	400.900,00	-130.000,00

# 1. Nachtragsvoranschlag 2023

Marktgemeinde Nussdorf ob der Traisen

# NVA Finanzierungshaushalt Bereichsbudget 1. und 2. Ebene (Anlage 1b)

## Straßen- und Wasserbau, Verkehr (Gruppe 6)

MVAG	Mittelverwendungs- und aufbringungsgruppen (1. und 2. Ebene)	VA 2023 inkl. NVA	VA 2023	1. NVA
3413	Auszahlungen für den Erwerb von Gebäuden und Bauten			
3414	Auszahlungen für den Erwerb von technischen Anlagen, Fahrzeuge und Maschinen			
3415	Auszahlungen für den Erwerb von Amts-, Betriebs- und Geschäftsausstattung			
3416	Auszahlungen für den Erwerb von Kulturgütern			
3417	Auszahlungen für den Erwerb von Beteiligungen			
<b>342</b>	<b>Auszahlungen von gewährten Darlehen sowie gewährten Vorschüssen</b>	<b>0,00</b>	<b>0,00</b>	<b>0,00</b>
3421	Auszahlung von Darlehen an Träger des öffentlichen Rechts			
3422	Auszahlung von Darlehen an Beteiligungen			
3423	Auszahlung von Darlehen an Unternehmen und Haushalte			
3425	Auszahlungen von Vorschüssen und Anzahlungen			
<b>343</b>	<b>Auszahlungen aus Kapitaltransfers</b>	<b>0,00</b>	<b>33.000,00</b>	<b>-33.000,00</b>
3431	Kapitaltransferzahlungen an Träger des öffentlichen Rechts		33.000,00	-33.000,00
3432	Kapitaltransferzahlungen an Beteiligungen			
3433	Kapitaltransferzahlungen an Unternehmen (Finanzunternehmen)			
3434	Kapitaltransferzahlungen an Haushalte und Organisationen ohne Erwerbscharakter			
3435	Kapitaltransferzahlungen an das Ausland			
<b>34</b>	<b>Summe Auszahlungen investive Gebarung</b>	<b>270.900,00</b>	<b>433.900,00</b>	<b>-163.000,00</b>
<b>SA2</b>	<b>Saldo (2) Geldfluss aus der Investiven Gebarung (33 – 34)</b>	<b>-270.900,00</b>	<b>-433.900,00</b>	<b>163.000,00</b>
<b>SA3</b>	<b>Saldo (3) Nettofinanzierungssaldo (Saldo 1 + Saldo 2)</b>	<b>-95.400,00</b>	<b>-100.100,00</b>	<b>4.700,00</b>
<b>351</b>	<b>Einzahlungen aus der Aufnahme von Finanzschulden</b>	<b>0,00</b>	<b>0,00</b>	<b>0,00</b>
3511	Einzahlungen aus empfangenen Darlehen von öffentlichen Körperschaften und Rechtsträgern			
3512	Einzahlungen aus empfangenen Darlehen von Beteiligungen			
3513	Einzahlungen aus empfangenen Darlehen von Unternehmen und privaten Haushalten			
3514	Einzahlungen aus Finanzschulden (Finanzunternehmen)			
<b>353</b>	<b>Einzahlungen infolge eines Kapitaltausch bei derivativen Finanzinstrumenten mit Grundgeschäft</b>	<b>0,00</b>	<b>0,00</b>	<b>0,00</b>
3530	Einzahlungen infolge eines Kapitaltausch bei derivativen Finanzinstrumenten mit Grundgeschäft			
<b>355</b>	<b>Einzahlungen aus dem Abgang von Finanzinstrumenten</b>	<b>0,00</b>	<b>0,00</b>	<b>0,00</b>
3550	Einzahlungen aus dem Abgang von Finanzinstrumenten			
<b>35</b>	<b>Summe Einzahlungen aus der Finanzierungstätigkeit</b>	<b>0,00</b>	<b>0,00</b>	<b>0,00</b>
<b>361</b>	<b>Auszahlungen aus der Tilgung von Finanzschulden</b>	<b>40.000,00</b>	<b>40.000,00</b>	<b>0,00</b>
3611	Auszahlungen aus empfangenen Darlehen von öffentlichen Körperschaften und Rechtsträgern			

# 1. Nachtragsvoranschlag 2023

# NVA Finanzierungshaushalt Bereichsbudget 1. und 2. Ebene (Anlage 1b)

Marktgemeinde Nussdorf ob der Traisen

## Straßen- und Wasserbau, Verkehr (Gruppe 6)

MVAG	Mittelverwendungs- und aufbringungsgruppen (1. und 2. Ebene)	VA 2023 inkl. NVA	VA 2023	1. NVA
3612	Auszahlungen aus empfangenen Darlehen von Beteiligungen			
3613	Auszahlungen aus empfangenen Darlehen von Unternehmen und privaten Haushalten			
3614	Auszahlungen aus Finanzschulden	40.000,00	40.000,00	
3615	Auszahlung aus der Rückzahlung von Leasingverbindlichkeiten			
<b>363</b>	<b>Auszahlungen infolge eines Kapitaltausch bei derivativen Finanzinstrumenten mit Grundgeschäft</b>	<b>0,00</b>	<b>0,00</b>	<b>0,00</b>
3630	Auszahlungen infolge eines Kapitaltausch bei derivativen Finanzinstrumenten mit Grundgeschäft			
<b>365</b>	<b>Auszahlungen für den Erwerb von Finanzinstrumenten</b>	<b>0,00</b>	<b>0,00</b>	<b>0,00</b>
3650	Auszahlungen für den Erwerb von Finanzinstrumenten			
<b>36</b>	<b>Summe Auszahlungen aus der Finanzierungstätigkeit</b>	<b>40.000,00</b>	<b>40.000,00</b>	<b>0,00</b>
<b>SA4</b>	<b>Saldo (4) Geldfluss aus der Finanzierungstätigkeit (35 – 36)</b>	<b>-40.000,00</b>	<b>-40.000,00</b>	<b>0,00</b>
<b>SA5</b>	<b>Saldo (5) Geldfluss aus der voranschlagswirksamen Gebarung (Saldo 3 + Saldo 4)</b>	<b>-135.400,00</b>	<b>-140.100,00</b>	<b>4.700,00</b>

# 1. Nachtragsvoranschlag 2023

Marktgemeinde Nussdorf ob der Traisen

# NVA Finanzierungshaushalt Bereichsbudget 1. und 2. Ebene (Anlage 1b)

## Wirtschaftsförderung (Gruppe 7)

MVAG	Mittelverwendungs- und aufbringungsgruppen (1. und 2. Ebene)	VA 2023 inkl. NVA	VA 2023	1. NVA
<b>311</b>	<b>Einzahlungen aus der operativen Verwaltungstätigkeit</b>	<b>70.500,00</b>	<b>60.000,00</b>	<b>10.500,00</b>
3111	Einzahlungen aus eigenen Abgaben			
3112	Einzahlungen aus Ertragsanteilen			
3113	Einzahlungen aus Gebühren			
3114	Einzahlungen aus Leistungen			
3115	Einzahlungen aus Besitz und wirtschaftlicher Tätigkeit			
3116	Einzahlungen aus Veräußerung von geringwertigen Wirtschaftsgütern (GWG) und sonstige Einzahlungen	70.500,00	60.000,00	10.500,00
<b>312</b>	<b>Einzahlungen aus Transfers (ohne Kapitaltransfers)</b>	<b>23.400,00</b>	<b>27.000,00</b>	<b>-3.600,00</b>
3121	Transferzahlungen von Trägern des öffentlichen Rechts	23.400,00	27.000,00	-3.600,00
3122	Transferzahlungen von Beteiligungen			
3123	Transferzahlungen von Unternehmen (inkl. Finanzunternehmen)			
3124	Transferzahlungen von Haushalte und Organisationen ohne Erwerbscharakter			
3125	Transferzahlungen vom Ausland			
3126	Investitions- und Tilgungszuschüsse zwischen Unternehmungen und Betrieben der Gebietskörperschaft und der Gebietskörperschaft			
<b>313</b>	<b>Einzahlungen aus Finanzerträgen</b>	<b>0,00</b>	<b>0,00</b>	<b>0,00</b>
3131	Einzahlungen aus Zinserträgen			
3133	Einzahlungen aus Gewinnentnahmen von marktbestimmten Betrieben			
3134	Sonstige Einzahlungen aus Finanzerträgen			
3135	Einzahlungen aus Dividenden/Gewinnausschüttungen			
<b>31</b>	<b>Summe Einzahlungen operative Gebarung</b>	<b>93.900,00</b>	<b>87.000,00</b>	<b>6.900,00</b>
<b>321</b>	<b>Auszahlungen aus Personalaufwand</b>	<b>0,00</b>	<b>0,00</b>	<b>0,00</b>
3211	Auszahlungen für Personalaufwand Bezüge, Nebengebühren, und Mehrleistungsvergütungen)			
3212	Auszahlungen für gesetzliche und freiwillige Sozialaufwendungen			
3213	Auszahlungen aus sonstigem Personalaufwand			
<b>322</b>	<b>Auszahlungen aus Sachaufwand (ohne Transferaufwand)</b>	<b>7.600,00</b>	<b>7.600,00</b>	<b>0,00</b>
3221	Auszahlungen für Gebrauchs- und Verbrauchsgüter, Handelswaren			
3222	Auszahlungen für Verwaltungs- und Betriebsaufwand	300,00	300,00	
3223	Auszahlungen für Leasing- und Mietaufwand			
3224	Auszahlungen für Instandhaltung	3.000,00	3.000,00	
3225	Sonstige Auszahlungen aus Sachaufwand	4.300,00	4.300,00	
<b>323</b>	<b>Auszahlungen aus Transfers (ohne Kapitaltransfers)</b>	<b>7.900,00</b>	<b>1.800,00</b>	<b>6.100,00</b>
3231	Transferzahlungen an Träger des öffentlichen Rechts			
3232	Transferzahlungen an Beteiligungen			
3233	Transferzahlungen an Unternehmen (inkl. Finanzunternehmen)			

# 1. Nachtragsvoranschlag 2023

# NVA Finanzierungshaushalt Bereichsbudget 1. und 2. Ebene (Anlage 1b)

Marktgemeinde Nussdorf ob der Traisen

## Wirtschaftsförderung (Gruppe 7)

MVAG	Mittelverwendungs- und aufbringungsgruppen (1. und 2. Ebene)	VA 2023 inkl. NVA	VA 2023	1. NVA
3234	Transferzahlungen an Haushalte und Organisationen ohne Erwerbscharakter	7.900,00	1.800,00	6.100,00
3235	Transferzahlungen an das Ausland			
3236	Investitions- und Tilgungszuschüsse zwischen Unternehmungen und Betrieben der Gebietskörperschaft und der Gebietskörperschaft			
<b>324</b>	<b>Auszahlungen aus Finanzaufwand</b>	<b>0,00</b>	<b>0,00</b>	<b>0,00</b>
3241	Auszahlungen für Zinsaufwand, für Finanzierungsleasing, für Forderungskauf, für Finanzschulden und derivative Finanzinstrumente			
3242	Auszahlungen für Zinsen aus derivativen Finanzinstrumenten ohne Grundgeschäft			
3243	Auszahlung aus Gewinnentnahmen von marktbestimmten Betrieben			
3244	Sonstige Auszahlungen aus Finanzaufwendungen			
<b>32</b>	<b>Summe Auszahlungen operative Gebarung</b>	<b>15.500,00</b>	<b>9.400,00</b>	<b>6.100,00</b>
<b>SA1</b>	<b>Saldo (1) Geldfluss aus der Operativen Gebarung (31 – 32)</b>	<b>78.400,00</b>	<b>77.600,00</b>	<b>800,00</b>
<b>331</b>	<b>Einzahlungen aus der Investitionstätigkeit</b>	<b>0,00</b>	<b>0,00</b>	<b>0,00</b>
3311	Einzahlungen aus der Veräußerung von immateriellem Vermögen			
3312	Einzahlungen aus der Veräußerung von Grundstücken und Grundstückeinrichtungen			
3313	Einzahlungen aus der Veräußerung von Gebäuden und Bauten			
3314	Einzahlungen aus der Veräußerung von technischen Anlagen, Fahrzeuge und Maschinen			
3315	Einzahlungen aus der Veräußerung von Amts-, Betriebs- und Geschäftsausstattung			
3316	Einzahlungen aus der Veräußerung von Kulturgütern			
3317	Einzahlungen aus der Veräußerung von Beteiligungen			
<b>332</b>	<b>Einzahlungen aus der Rückzahlung von Darlehen sowie gewährten Vorschüssen</b>	<b>0,00</b>	<b>0,00</b>	<b>0,00</b>
3321	Einzahlungen aus Darlehen an Träger des öffentlichen Rechts			
3322	Einzahlungen aus Darlehen an Beteiligungen			
3323	Einzahlungen aus Darlehen an Unternehmen und Haushalte			
3325	Einzahlungen aus Vorschüssen und Anzahlungen			
<b>333</b>	<b>Einzahlungen aus Kapitaltransfers</b>	<b>3.000,00</b>	<b>3.000,00</b>	<b>0,00</b>
3331	Kapitaltransferzahlungen von Trägern des öffentlichen Rechts			
3332	Kapitaltransferzahlungen von Beteiligungen			
3333	Kapitaltransferzahlungen von Unternehmen			
3334	Kapitaltransferzahlungen von Haushalten und Organisationen ohne Erwerbscharakter	3.000,00	3.000,00	
3335	Kapitaltransferzahlungen vom Ausland			
<b>33</b>	<b>Summe Einzahlungen investive Gebarung</b>	<b>3.000,00</b>	<b>3.000,00</b>	<b>0,00</b>
<b>341</b>	<b>Auszahlungen aus der Investitionstätigkeit</b>	<b>104.000,00</b>	<b>91.000,00</b>	<b>13.000,00</b>
3411	Auszahlungen für den Erwerb von immateriellem Vermögen			
3412	Auszahlungen für den Erwerb von Grundstücken und Grundstückseinrichtungen	104.000,00	91.000,00	13.000,00

# 1. Nachtragsvoranschlag 2023

Marktgemeinde Nussdorf ob der Traisen

# NVA Finanzierungshaushalt Bereichsbudget 1. und 2. Ebene (Anlage 1b)

## Wirtschaftsförderung (Gruppe 7)

MVAG	Mittelverwendungs- und aufbringungsgruppen (1. und 2. Ebene)	VA 2023 inkl. NVA	VA 2023	1. NVA
3413	Auszahlungen für den Erwerb von Gebäuden und Bauten			
3414	Auszahlungen für den Erwerb von technischen Anlagen, Fahrzeuge und Maschinen			
3415	Auszahlungen für den Erwerb von Amts-, Betriebs- und Geschäftsausstattung			
3416	Auszahlungen für den Erwerb von Kulturgütern			
3417	Auszahlungen für den Erwerb von Beteiligungen			
<b>342</b>	<b>Auszahlungen von gewährten Darlehen sowie gewährten Vorschüssen</b>	<b>0,00</b>	<b>0,00</b>	<b>0,00</b>
3421	Auszahlung von Darlehen an Träger des öffentlichen Rechts			
3422	Auszahlung von Darlehen an Beteiligungen			
3423	Auszahlung von Darlehen an Unternehmen und Haushalte			
3425	Auszahlungen von Vorschüssen und Anzahlungen			
<b>343</b>	<b>Auszahlungen aus Kapitaltransfers</b>	<b>103.600,00</b>	<b>60.000,00</b>	<b>43.600,00</b>
3431	Kapitaltransferzahlungen an Träger des öffentlichen Rechts			
3432	Kapitaltransferzahlungen an Beteiligungen			
3433	Kapitaltransferzahlungen an Unternehmen (Finanzunternehmen)			
3434	Kapitaltransferzahlungen an Haushalte und Organisationen ohne Erwerbscharakter	103.600,00	60.000,00	43.600,00
3435	Kapitaltransferzahlungen an das Ausland			
<b>34</b>	<b>Summe Auszahlungen investive Gebarung</b>	<b>207.600,00</b>	<b>151.000,00</b>	<b>56.600,00</b>
<b>SA2</b>	<b>Saldo (2) Geldfluss aus der Investiven Gebarung (33 – 34)</b>	<b>-204.600,00</b>	<b>-148.000,00</b>	<b>-56.600,00</b>
<b>SA3</b>	<b>Saldo (3) Nettofinanzierungssaldo (Saldo 1 + Saldo 2)</b>	<b>-126.200,00</b>	<b>-70.400,00</b>	<b>-55.800,00</b>
<b>351</b>	<b>Einzahlungen aus der Aufnahme von Finanzschulden</b>	<b>0,00</b>	<b>0,00</b>	<b>0,00</b>
3511	Einzahlungen aus empfangenen Darlehen von öffentlichen Körperschaften und Rechtsträgern			
3512	Einzahlungen aus empfangenen Darlehen von Beteiligungen			
3513	Einzahlungen aus empfangenen Darlehen von Unternehmen und privaten Haushalten			
3514	Einzahlungen aus Finanzschulden (Finanzunternehmen)			
<b>353</b>	<b>Einzahlungen infolge eines Kapitaltausch bei derivativen Finanzinstrumenten mit Grundgeschäft</b>	<b>0,00</b>	<b>0,00</b>	<b>0,00</b>
3530	Einzahlungen infolge eines Kapitaltausch bei derivativen Finanzinstrumenten mit Grundgeschäft			
<b>355</b>	<b>Einzahlungen aus dem Abgang von Finanzinstrumenten</b>	<b>0,00</b>	<b>0,00</b>	<b>0,00</b>
3550	Einzahlungen aus dem Abgang von Finanzinstrumenten			
<b>35</b>	<b>Summe Einzahlungen aus der Finanzierungstätigkeit</b>	<b>0,00</b>	<b>0,00</b>	<b>0,00</b>
<b>361</b>	<b>Auszahlungen aus der Tilgung von Finanzschulden</b>	<b>0,00</b>	<b>0,00</b>	<b>0,00</b>
3611	Auszahlungen aus empfangenen Darlehen von öffentlichen Körperschaften und Rechtsträgern			

# 1. Nachtragsvoranschlag 2023

# NVA Finanzierungshaushalt Bereichsbudget 1. und 2. Ebene (Anlage 1b)

Marktgemeinde Nussdorf ob der Traisen

## Wirtschaftsförderung (Gruppe 7)

MVAG	Mittelverwendungs- und aufbringungsgruppen (1. und 2. Ebene)	VA 2023 inkl. NVA	VA 2023	1. NVA
3612	Auszahlungen aus empfangenen Darlehen von Beteiligungen			
3613	Auszahlungen aus empfangenen Darlehen von Unternehmen und privaten Haushalten			
3614	Auszahlungen aus Finanzschulden			
3615	Auszahlung aus der Rückzahlung von Leasingverbindlichkeiten			
<b>363</b>	<b>Auszahlungen infolge eines Kapitaltausch bei derivativen Finanzinstrumenten mit Grundgeschäft</b>	<b>0,00</b>	<b>0,00</b>	<b>0,00</b>
3630	Auszahlungen infolge eines Kapitaltausch bei derivativen Finanzinstrumenten mit Grundgeschäft			
<b>365</b>	<b>Auszahlungen für den Erwerb von Finanzinstrumenten</b>	<b>0,00</b>	<b>0,00</b>	<b>0,00</b>
3650	Auszahlungen für den Erwerb von Finanzinstrumenten			
<b>36</b>	<b>Summe Auszahlungen aus der Finanzierungstätigkeit</b>	<b>0,00</b>	<b>0,00</b>	<b>0,00</b>
<b>SA4</b>	<b>Saldo (4) Geldfluss aus der Finanzierungstätigkeit (35 – 36)</b>	<b>0,00</b>	<b>0,00</b>	<b>0,00</b>
<b>SA5</b>	<b>Saldo (5) Geldfluss aus der voranschlagswirksamen Gebarung (Saldo 3 + Saldo 4)</b>	<b>-126.200,00</b>	<b>-70.400,00</b>	<b>-55.800,00</b>



# 1. Nachtragsvoranschlag 2023

Marktgemeinde Nussdorf ob der Traisen

# NVA Finanzierungshaushalt Bereichsbudget 1. und 2. Ebene (Anlage 1b)

## Dienstleistungen (Gruppe 8)

MVAG	Mittelverwendungs- und aufbringungsgruppen (1. und 2. Ebene)	VA 2023 inkl. NVA	VA 2023	1. NVA
<b>311</b>	<b>Einzahlungen aus der operativen Verwaltungstätigkeit</b>	<b>1.207.100,00</b>	<b>1.336.300,00</b>	<b>-129.200,00</b>
3111	Einzahlungen aus eigenen Abgaben			
3112	Einzahlungen aus Ertragsanteilen			
3113	Einzahlungen aus Gebühren	629.000,00	629.000,00	
3114	Einzahlungen aus Leistungen	27.100,00	26.000,00	1.100,00
3115	Einzahlungen aus Besitz und wirtschaftlicher Tätigkeit	42.500,00	42.500,00	
3116	Einzahlungen aus Veräußerung von geringwertigen Wirtschaftsgütern (GWG) und sonstige Einzahlungen	508.500,00	638.800,00	-130.300,00
<b>312</b>	<b>Einzahlungen aus Transfers (ohne Kapitaltransfers)</b>	<b>232.600,00</b>	<b>220.600,00</b>	<b>12.000,00</b>
3121	Transferzahlungen von Trägern des öffentlichen Rechts	230.000,00	218.000,00	12.000,00
3122	Transferzahlungen von Beteiligungen			
3123	Transferzahlungen von Unternehmen (inkl. Finanzunternehmen)			
3124	Transferzahlungen von Haushalte und Organisationen ohne Erwerbscharakter	2.600,00	2.600,00	
3125	Transferzahlungen vom Ausland			
3126	Investitions- und Tilgungszuschüsse zwischen Unternehmungen und Betrieben der Gebietskörperschaft und der Gebietskörperschaft			
<b>313</b>	<b>Einzahlungen aus Finanzerträgen</b>	<b>0,00</b>	<b>0,00</b>	<b>0,00</b>
3131	Einzahlungen aus Zinserträgen			
3133	Einzahlungen aus Gewinnentnahmen von marktbestimmten Betrieben			
3134	Sonstige Einzahlungen aus Finanzerträgen			
3135	Einzahlungen aus Dividenden/Gewinnausschüttungen			
<b>31</b>	<b>Summe Einzahlungen operative Gebarung</b>	<b>1.439.700,00</b>	<b>1.556.900,00</b>	<b>-117.200,00</b>
<b>321</b>	<b>Auszahlungen aus Personalaufwand</b>	<b>249.400,00</b>	<b>237.000,00</b>	<b>12.400,00</b>
3211	Auszahlungen für Personalaufwand Bezüge, Nebengebühren, und Mehrleistungsvergütungen)	205.300,00	192.900,00	12.400,00
3212	Auszahlungen für gesetzliche und freiwillige Sozialaufwendungen	44.100,00	44.100,00	
3213	Auszahlungen aus sonstigem Personalaufwand			
<b>322</b>	<b>Auszahlungen aus Sachaufwand (ohne Transferaufwand)</b>	<b>396.300,00</b>	<b>713.900,00</b>	<b>-317.600,00</b>
3221	Auszahlungen für Gebrauchs- und Verbrauchsgüter, Handelswaren	43.100,00	38.600,00	4.500,00
3222	Auszahlungen für Verwaltungs- und Betriebsaufwand	76.100,00	76.100,00	
3223	Auszahlungen für Leasing- und Mietaufwand			
3224	Auszahlungen für Instandhaltung	146.900,00	481.000,00	-334.100,00
3225	Sonstige Auszahlungen aus Sachaufwand	130.200,00	118.200,00	12.000,00
<b>323</b>	<b>Auszahlungen aus Transfers (ohne Kapitaltransfers)</b>	<b>110.700,00</b>	<b>110.700,00</b>	<b>0,00</b>
3231	Transferzahlungen an Träger des öffentlichen Rechts	109.700,00	109.700,00	
3232	Transferzahlungen an Beteiligungen			
3233	Transferzahlungen an Unternehmen (inkl. Finanzunternehmen)			

# 1. Nachtragsvoranschlag 2023

Marktgemeinde Nussdorf ob der Traisen

# NVA Finanzierungshaushalt Bereichsbudget 1. und 2. Ebene (Anlage 1b)

## Dienstleistungen (Gruppe 8)

MVAG	Mittelverwendungs- und aufbringungsgruppen (1. und 2. Ebene)	VA 2023 inkl. NVA	VA 2023	1. NVA
3234	Transferzahlungen an Haushalte und Organisationen ohne Erwerbscharakter	1.000,00	1.000,00	
3235	Transferzahlungen an das Ausland			
3236	Investitions- und Tilgungszuschüsse zwischen Unternehmungen und Betrieben der Gebietskörperschaft und der Gebietskörperschaft			
<b>324</b>	<b>Auszahlungen aus Finanzaufwand</b>	<b>30.100,00</b>	<b>7.900,00</b>	<b>22.200,00</b>
3241	Auszahlungen für Zinsaufwand, für Finanzierungsleasing, für Forderungskauf, für Finanzschulden und derivative Finanzinstrumente	30.100,00	7.900,00	22.200,00
3242	Auszahlungen für Zinsen aus derivativen Finanzinstrumenten ohne Grundgeschäft			
3243	Auszahlung aus Gewinnentnahmen von marktbestimmten Betrieben			
3244	Sonstige Auszahlungen aus Finanzaufwendungen			
<b>32</b>	<b>Summe Auszahlungen operative Gebarung</b>	<b>786.500,00</b>	<b>1.069.500,00</b>	<b>-283.000,00</b>
<b>SA1</b>	<b>Saldo (1) Geldfluss aus der Operativen Gebarung (31 – 32)</b>	<b>653.200,00</b>	<b>487.400,00</b>	<b>165.800,00</b>
<b>331</b>	<b>Einzahlungen aus der Investitionstätigkeit</b>	<b>78.600,00</b>	<b>60.000,00</b>	<b>18.600,00</b>
3311	Einzahlungen aus der Veräußerung von immateriellem Vermögen			
3312	Einzahlungen aus der Veräußerung von Grundstücken und Grundstückeinrichtungen	78.600,00	60.000,00	18.600,00
3313	Einzahlungen aus der Veräußerung von Gebäuden und Bauten			
3314	Einzahlungen aus der Veräußerung von technischen Anlagen, Fahrzeuge und Maschinen			
3315	Einzahlungen aus der Veräußerung von Amts-, Betriebs- und Geschäftsausstattung			
3316	Einzahlungen aus der Veräußerung von Kulturgütern			
3317	Einzahlungen aus der Veräußerung von Beteiligungen			
<b>332</b>	<b>Einzahlungen aus der Rückzahlung von Darlehen sowie gewährten Vorschüssen</b>	<b>0,00</b>	<b>0,00</b>	<b>0,00</b>
3321	Einzahlungen aus Darlehen an Träger des öffentlichen Rechts			
3322	Einzahlungen aus Darlehen an Beteiligungen			
3323	Einzahlungen aus Darlehen an Unternehmen und Haushalte			
3325	Einzahlungen aus Vorschüssen und Anzahlungen			
<b>333</b>	<b>Einzahlungen aus Kapitaltransfers</b>	<b>272.300,00</b>	<b>92.500,00</b>	<b>179.800,00</b>
3331	Kapitaltransferzahlungen von Trägern des öffentlichen Rechts	192.300,00	12.500,00	179.800,00
3332	Kapitaltransferzahlungen von Beteiligungen			
3333	Kapitaltransferzahlungen von Unternehmen			
3334	Kapitaltransferzahlungen von Haushalten und Organisationen ohne Erwerbscharakter	80.000,00	80.000,00	
3335	Kapitaltransferzahlungen vom Ausland			
<b>33</b>	<b>Summe Einzahlungen investive Gebarung</b>	<b>350.900,00</b>	<b>152.500,00</b>	<b>198.400,00</b>
<b>341</b>	<b>Auszahlungen aus der Investitionstätigkeit</b>	<b>1.142.500,00</b>	<b>1.292.500,00</b>	<b>-150.000,00</b>
3411	Auszahlungen für den Erwerb von immateriellem Vermögen			
3412	Auszahlungen für den Erwerb von Grundstücken und Grundstückseinrichtungen	815.600,00	950.000,00	-134.400,00

# 1. Nachtragsvoranschlag 2023

Marktgemeinde Nussdorf ob der Traisen

# NVA Finanzierungshaushalt Bereichsbudget 1. und 2. Ebene (Anlage 1b)

## Dienstleistungen (Gruppe 8)

MVAG	Mittelverwendungs- und aufbringungsgruppen (1. und 2. Ebene)	VA 2023 inkl. NVA	VA 2023	1. NVA
3413	Auszahlungen für den Erwerb von Gebäuden und Bauten	309.900,00	331.000,00	-21.100,00
3414	Auszahlungen für den Erwerb von technischen Anlagen, Fahrzeuge und Maschinen	4.000,00	2.000,00	2.000,00
3415	Auszahlungen für den Erwerb von Amts-, Betriebs- und Geschäftsausstattung	13.000,00	9.500,00	3.500,00
3416	Auszahlungen für den Erwerb von Kulturgütern			
3417	Auszahlungen für den Erwerb von Beteiligungen			
<b>342</b>	<b>Auszahlungen von gewährten Darlehen sowie gewährten Vorschüssen</b>	<b>0,00</b>	<b>0,00</b>	<b>0,00</b>
3421	Auszahlung von Darlehen an Träger des öffentlichen Rechts			
3422	Auszahlung von Darlehen an Beteiligungen			
3423	Auszahlung von Darlehen an Unternehmen und Haushalte			
3425	Auszahlungen von Vorschüssen und Anzahlungen			
<b>343</b>	<b>Auszahlungen aus Kapitaltransfers</b>	<b>400,00</b>	<b>400,00</b>	<b>0,00</b>
3431	Kapitaltransferzahlungen an Träger des öffentlichen Rechts			
3432	Kapitaltransferzahlungen an Beteiligungen			
3433	Kapitaltransferzahlungen an Unternehmen (Finanzunternehmen)			
3434	Kapitaltransferzahlungen an Haushalte und Organisationen ohne Erwerbscharakter	400,00	400,00	
3435	Kapitaltransferzahlungen an das Ausland			
<b>34</b>	<b>Summe Auszahlungen investive Gebarung</b>	<b>1.142.900,00</b>	<b>1.292.900,00</b>	<b>-150.000,00</b>
<b>SA2</b>	<b>Saldo (2) Geldfluss aus der Investiven Gebarung (33 – 34)</b>	<b>-792.000,00</b>	<b>-1.140.400,00</b>	<b>348.400,00</b>
<b>SA3</b>	<b>Saldo (3) Nettofinanzierungssaldo (Saldo 1 + Saldo 2)</b>	<b>-138.800,00</b>	<b>-653.000,00</b>	<b>514.200,00</b>
<b>351</b>	<b>Einzahlungen aus der Aufnahme von Finanzschulden</b>	<b>0,00</b>	<b>0,00</b>	<b>0,00</b>
3511	Einzahlungen aus empfangenen Darlehen von öffentlichen Körperschaften und Rechtsträgern			
3512	Einzahlungen aus empfangenen Darlehen von Beteiligungen			
3513	Einzahlungen aus empfangenen Darlehen von Unternehmen und privaten Haushalten			
3514	Einzahlungen aus Finanzschulden (Finanzunternehmen)			
<b>353</b>	<b>Einzahlungen infolge eines Kapitaltausch bei derivativen Finanzinstrumenten mit Grundgeschäft</b>	<b>0,00</b>	<b>0,00</b>	<b>0,00</b>
3530	Einzahlungen infolge eines Kapitaltausch bei derivativen Finanzinstrumenten mit Grundgeschäft			
<b>355</b>	<b>Einzahlungen aus dem Abgang von Finanzinstrumenten</b>	<b>0,00</b>	<b>0,00</b>	<b>0,00</b>
3550	Einzahlungen aus dem Abgang von Finanzinstrumenten			
<b>35</b>	<b>Summe Einzahlungen aus der Finanzierungstätigkeit</b>	<b>0,00</b>	<b>0,00</b>	<b>0,00</b>
<b>361</b>	<b>Auszahlungen aus der Tilgung von Finanzschulden</b>	<b>322.900,00</b>	<b>322.900,00</b>	<b>0,00</b>
3611	Auszahlungen aus empfangenen Darlehen von öffentlichen Körperschaften und Rechtsträgern			

# 1. Nachtragsvoranschlag 2023

# NVA Finanzierungshaushalt Bereichsbudget 1. und 2. Ebene (Anlage 1b)

Marktgemeinde Nussdorf ob der Traisen

## Dienstleistungen (Gruppe 8)

MVAG	Mittelverwendungs- und aufbringungsgruppen (1. und 2. Ebene)	VA 2023 inkl. NVA	VA 2023	1. NVA
3612	Auszahlungen aus empfangenen Darlehen von Beteiligungen			
3613	Auszahlungen aus empfangenen Darlehen von Unternehmen und privaten Haushalten	2.100,00	2.100,00	
3614	Auszahlungen aus Finanzschulden	320.800,00	320.800,00	
3615	Auszahlung aus der Rückzahlung von Leasingverbindlichkeiten			
<b>363</b>	<b>Auszahlungen infolge eines Kapitaltausch bei derivativen Finanzinstrumenten mit Grundgeschäft</b>	<b>0,00</b>	<b>0,00</b>	<b>0,00</b>
3630	Auszahlungen infolge eines Kapitaltausch bei derivativen Finanzinstrumenten mit Grundgeschäft			
<b>365</b>	<b>Auszahlungen für den Erwerb von Finanzinstrumenten</b>	<b>0,00</b>	<b>0,00</b>	<b>0,00</b>
3650	Auszahlungen für den Erwerb von Finanzinstrumenten			
<b>36</b>	<b>Summe Auszahlungen aus der Finanzierungstätigkeit</b>	<b>322.900,00</b>	<b>322.900,00</b>	<b>0,00</b>
<b>SA4</b>	<b>Saldo (4) Geldfluss aus der Finanzierungstätigkeit (35 – 36)</b>	<b>-322.900,00</b>	<b>-322.900,00</b>	<b>0,00</b>
<b>SA5</b>	<b>Saldo (5) Geldfluss aus der voranschlagswirksamen Gebarung (Saldo 3 + Saldo 4)</b>	<b>-461.700,00</b>	<b>-975.900,00</b>	<b>514.200,00</b>

# 1. Nachtragsvoranschlag 2023

Marktgemeinde Nussdorf ob der Traisen

# NVA Finanzierungshaushalt Bereichsbudget 1. und 2. Ebene (Anlage 1b)

## Finanzwirtschaft (Gruppe 9)

MVAG	Mittelverwendungs- und aufbringungsgruppen (1. und 2. Ebene)	VA 2023 inkl. NVA	VA 2023	1. NVA
<b>311</b>	<b>Einzahlungen aus der operativen Verwaltungstätigkeit</b>	<b>3.581.200,00</b>	<b>3.568.700,00</b>	<b>12.500,00</b>
3111	Einzahlungen aus eigenen Abgaben	1.693.400,00	1.679.700,00	13.700,00
3112	Einzahlungen aus Ertragsanteilen	1.880.000,00	1.880.000,00	
3113	Einzahlungen aus Gebühren			
3114	Einzahlungen aus Leistungen	7.800,00	7.700,00	100,00
3115	Einzahlungen aus Besitz und wirtschaftlicher Tätigkeit			
3116	Einzahlungen aus Veräußerung von geringwertigen Wirtschaftsgütern (GWG) und sonstige Einzahlungen		1.300,00	-1.300,00
<b>312</b>	<b>Einzahlungen aus Transfers (ohne Kapitaltransfers)</b>	<b>24.000,00</b>	<b>21.000,00</b>	<b>3.000,00</b>
3121	Transferzahlungen von Trägern des öffentlichen Rechts	24.000,00	21.000,00	3.000,00
3122	Transferzahlungen von Beteiligungen			
3123	Transferzahlungen von Unternehmen (inkl. Finanzunternehmen)			
3124	Transferzahlungen von Haushalte und Organisationen ohne Erwerbscharakter			
3125	Transferzahlungen vom Ausland			
3126	Investitions- und Tilgungszuschüsse zwischen Unternehmungen und Betrieben der Gebietskörperschaft und der Gebietskörperschaft			
<b>313</b>	<b>Einzahlungen aus Finanzerträgen</b>	<b>100,00</b>	<b>100,00</b>	<b>0,00</b>
3131	Einzahlungen aus Zinserträgen	100,00	100,00	
3133	Einzahlungen aus Gewinnentnahmen von marktbestimmten Betrieben			
3134	Sonstige Einzahlungen aus Finanzerträgen			
3135	Einzahlungen aus Dividenden/Gewinnausschüttungen			
<b>31</b>	<b>Summe Einzahlungen operative Gebarung</b>	<b>3.605.300,00</b>	<b>3.589.800,00</b>	<b>15.500,00</b>
<b>321</b>	<b>Auszahlungen aus Personalaufwand</b>	<b>0,00</b>	<b>0,00</b>	<b>0,00</b>
3211	Auszahlungen für Personalaufwand Bezüge, Nebengebühren, und Mehrleistungsvergütungen)			
3212	Auszahlungen für gesetzliche und freiwillige Sozialaufwendungen			
3213	Auszahlungen aus sonstigem Personalaufwand			
<b>322</b>	<b>Auszahlungen aus Sachaufwand (ohne Transferaufwand)</b>	<b>856.400,00</b>	<b>1.136.100,00</b>	<b>-279.700,00</b>
3221	Auszahlungen für Gebrauchs- und Verbrauchsgüter, Handelswaren			
3222	Auszahlungen für Verwaltungs- und Betriebsaufwand			
3223	Auszahlungen für Leasing- und Mietaufwand			
3224	Auszahlungen für Instandhaltung			
3225	Sonstige Auszahlungen aus Sachaufwand	856.400,00	1.136.100,00	-279.700,00
<b>323</b>	<b>Auszahlungen aus Transfers (ohne Kapitaltransfers)</b>	<b>5.000,00</b>	<b>5.000,00</b>	<b>0,00</b>
3231	Transferzahlungen an Träger des öffentlichen Rechts	5.000,00	5.000,00	
3232	Transferzahlungen an Beteiligungen			
3233	Transferzahlungen an Unternehmen (inkl. Finanzunternehmen)			

# 1. Nachtragsvoranschlag 2023

# NVA Finanzierungshaushalt Bereichsbudget 1. und 2. Ebene (Anlage 1b)

Marktgemeinde Nussdorf ob der Traisen

## Finanzwirtschaft (Gruppe 9)

MVAG	Mittelverwendungs- und aufbringungsgruppen (1. und 2. Ebene)	VA 2023 inkl. NVA	VA 2023	1. NVA
3234	Transferzahlungen an Haushalte und Organisationen ohne Erwerbscharakter			
3235	Transferzahlungen an das Ausland			
3236	Investitions- und Tilgungszuschüsse zwischen Unternehmungen und Betrieben der Gebietskörperschaft und der Gebietskörperschaft			
<b>324</b>	<b>Auszahlungen aus Finanzaufwand</b>	<b>4.100,00</b>	<b>4.100,00</b>	<b>0,00</b>
3241	Auszahlungen für Zinsaufwand, für Finanzierungsleasing, für Forderungskauf, für Finanzschulden und derivative Finanzinstrumente	100,00	100,00	
3242	Auszahlungen für Zinsen aus derivativen Finanzinstrumenten ohne Grundgeschäft			
3243	Auszahlung aus Gewinnentnahmen von marktbestimmten Betrieben			
3244	Sonstige Auszahlungen aus Finanzaufwendungen	4.000,00	4.000,00	
<b>32</b>	<b>Summe Auszahlungen operative Gebarung</b>	<b>865.500,00</b>	<b>1.145.200,00</b>	<b>-279.700,00</b>
<b>SA1</b>	<b>Saldo (1) Geldfluss aus der Operativen Gebarung (31 – 32)</b>	<b>2.739.800,00</b>	<b>2.444.600,00</b>	<b>295.200,00</b>
<b>331</b>	<b>Einzahlungen aus der Investitionstätigkeit</b>	<b>0,00</b>	<b>0,00</b>	<b>0,00</b>
3311	Einzahlungen aus der Veräußerung von immateriellem Vermögen			
3312	Einzahlungen aus der Veräußerung von Grundstücken und Grundstückeinrichtungen			
3313	Einzahlungen aus der Veräußerung von Gebäuden und Bauten			
3314	Einzahlungen aus der Veräußerung von technischen Anlagen, Fahrzeuge und Maschinen			
3315	Einzahlungen aus der Veräußerung von Amts-, Betriebs- und Geschäftsausstattung			
3316	Einzahlungen aus der Veräußerung von Kulturgütern			
3317	Einzahlungen aus der Veräußerung von Beteiligungen			
<b>332</b>	<b>Einzahlungen aus der Rückzahlung von Darlehen sowie gewährten Vorschüssen</b>	<b>0,00</b>	<b>0,00</b>	<b>0,00</b>
3321	Einzahlungen aus Darlehen an Träger des öffentlichen Rechts			
3322	Einzahlungen aus Darlehen an Beteiligungen			
3323	Einzahlungen aus Darlehen an Unternehmen und Haushalte			
3325	Einzahlungen aus Vorschüssen und Anzahlungen			
<b>333</b>	<b>Einzahlungen aus Kapitaltransfers</b>	<b>0,00</b>	<b>0,00</b>	<b>0,00</b>
3331	Kapitaltransferzahlungen von Trägern des öffentlichen Rechts			
3332	Kapitaltransferzahlungen von Beteiligungen			
3333	Kapitaltransferzahlungen von Unternehmen			
3334	Kapitaltransferzahlungen von Haushalten und Organisationen ohne Erwerbscharakter			
3335	Kapitaltransferzahlungen vom Ausland			
<b>33</b>	<b>Summe Einzahlungen investive Gebarung</b>	<b>0,00</b>	<b>0,00</b>	<b>0,00</b>
<b>341</b>	<b>Auszahlungen aus der Investitionstätigkeit</b>	<b>0,00</b>	<b>0,00</b>	<b>0,00</b>
3411	Auszahlungen für den Erwerb von immateriellem Vermögen			
3412	Auszahlungen für den Erwerb von Grundstücken und Grundstückseinrichtungen			

# 1. Nachtragsvoranschlag 2023

Marktgemeinde Nussdorf ob der Traisen

# NVA Finanzierungshaushalt Bereichsbudget 1. und 2. Ebene (Anlage 1b)

## Finanzwirtschaft (Gruppe 9)

MVAG	Mittelverwendungs- und aufbringungsgruppen (1. und 2. Ebene)	VA 2023 inkl. NVA	VA 2023	1. NVA
3413	Auszahlungen für den Erwerb von Gebäuden und Bauten			
3414	Auszahlungen für den Erwerb von technischen Anlagen, Fahrzeuge und Maschinen			
3415	Auszahlungen für den Erwerb von Amts-, Betriebs- und Geschäftsausstattung			
3416	Auszahlungen für den Erwerb von Kulturgütern			
3417	Auszahlungen für den Erwerb von Beteiligungen			
<b>342</b>	<b>Auszahlungen von gewährten Darlehen sowie gewährten Vorschüssen</b>	<b>0,00</b>	<b>0,00</b>	<b>0,00</b>
3421	Auszahlung von Darlehen an Träger des öffentlichen Rechts			
3422	Auszahlung von Darlehen an Beteiligungen			
3423	Auszahlung von Darlehen an Unternehmen und Haushalte			
3425	Auszahlungen von Vorschüssen und Anzahlungen			
<b>343</b>	<b>Auszahlungen aus Kapitaltransfers</b>	<b>0,00</b>	<b>0,00</b>	<b>0,00</b>
3431	Kapitaltransferzahlungen an Träger des öffentlichen Rechts			
3432	Kapitaltransferzahlungen an Beteiligungen			
3433	Kapitaltransferzahlungen an Unternehmen (Finanzunternehmen)			
3434	Kapitaltransferzahlungen an Haushalte und Organisationen ohne Erwerbscharakter			
3435	Kapitaltransferzahlungen an das Ausland			
<b>34</b>	<b>Summe Auszahlungen investive Gebarung</b>	<b>0,00</b>	<b>0,00</b>	<b>0,00</b>
<b>SA2</b>	<b>Saldo (2) Geldfluss aus der Investiven Gebarung (33 – 34)</b>	<b>0,00</b>	<b>0,00</b>	<b>0,00</b>
<b>SA3</b>	<b>Saldo (3) Nettofinanzierungssaldo (Saldo 1 + Saldo 2)</b>	<b>2.739.800,00</b>	<b>2.444.600,00</b>	<b>295.200,00</b>
<b>351</b>	<b>Einzahlungen aus der Aufnahme von Finanzschulden</b>	<b>0,00</b>	<b>0,00</b>	<b>0,00</b>
3511	Einzahlungen aus empfangenen Darlehen von öffentlichen Körperschaften und Rechtsträgern			
3512	Einzahlungen aus empfangenen Darlehen von Beteiligungen			
3513	Einzahlungen aus empfangenen Darlehen von Unternehmen und privaten Haushalten			
3514	Einzahlungen aus Finanzschulden (Finanzunternehmen)			
<b>353</b>	<b>Einzahlungen infolge eines Kapitaltausch bei derivativen Finanzinstrumenten mit Grundgeschäft</b>	<b>0,00</b>	<b>0,00</b>	<b>0,00</b>
3530	Einzahlungen infolge eines Kapitaltausch bei derivativen Finanzinstrumenten mit Grundgeschäft			
<b>355</b>	<b>Einzahlungen aus dem Abgang von Finanzinstrumenten</b>	<b>0,00</b>	<b>0,00</b>	<b>0,00</b>
3550	Einzahlungen aus dem Abgang von Finanzinstrumenten			
<b>35</b>	<b>Summe Einzahlungen aus der Finanzierungstätigkeit</b>	<b>0,00</b>	<b>0,00</b>	<b>0,00</b>
<b>361</b>	<b>Auszahlungen aus der Tilgung von Finanzschulden</b>	<b>0,00</b>	<b>0,00</b>	<b>0,00</b>
3611	Auszahlungen aus empfangenen Darlehen von öffentlichen Körperschaften und Rechtsträgern			

# 1. Nachtragsvoranschlag 2023

# NVA Finanzierungshaushalt Bereichsbudget 1. und 2. Ebene (Anlage 1b)

Marktgemeinde Nussdorf ob der Traisen

## Finanzwirtschaft (Gruppe 9)

MVAG	Mittelverwendungs- und aufbringungsgruppen (1. und 2. Ebene)	VA 2023 inkl. NVA	VA 2023	1. NVA
3612	Auszahlungen aus empfangenen Darlehen von Beteiligungen			
3613	Auszahlungen aus empfangenen Darlehen von Unternehmen und privaten Haushalten			
3614	Auszahlungen aus Finanzschulden			
3615	Auszahlung aus der Rückzahlung von Leasingverbindlichkeiten			
<b>363</b>	<b>Auszahlungen infolge eines Kapitaltausch bei derivativen Finanzinstrumenten mit Grundgeschäft</b>	<b>0,00</b>	<b>0,00</b>	<b>0,00</b>
3630	Auszahlungen infolge eines Kapitaltausch bei derivativen Finanzinstrumenten mit Grundgeschäft			
<b>365</b>	<b>Auszahlungen für den Erwerb von Finanzinstrumenten</b>	<b>0,00</b>	<b>0,00</b>	<b>0,00</b>
3650	Auszahlungen für den Erwerb von Finanzinstrumenten			
<b>36</b>	<b>Summe Auszahlungen aus der Finanzierungstätigkeit</b>	<b>0,00</b>	<b>0,00</b>	<b>0,00</b>
<b>SA4</b>	<b>Saldo (4) Geldfluss aus der Finanzierungstätigkeit (35 – 36)</b>	<b>0,00</b>	<b>0,00</b>	<b>0,00</b>
<b>SA5</b>	<b>Saldo (5) Geldfluss aus der voranschlagswirksamen Gebarung (Saldo 3 + Saldo 4)</b>	<b>2.739.800,00</b>	<b>2.444.600,00</b>	<b>295.200,00</b>



Querschnitt (Anlage 5b)



Bezeichnung	Zuordnung der Aufwands- und Ertragsgruppen	Summe Haushalt	davon A 85 - 89	Summe ohne A 85 - 89
<b>I. Querschnitt</b>				
<b>Erträge der operativen Gebarung / Einzahlungen aus Abgaben</b>				
10	Einzahlungen aus eigenen Abgaben	Unterklassen 83 bis 85 ohne Gruppen 852, 858 und 859	1.693.400,00	1.693.400,00
11	Erträge aus Ertragsanteilen	Gruppen 858 und 859	1.880.000,00	1.880.000,00
12	Gebühren für die Benützung von Gemeindevorrichtungen und -anlagen	Gruppe 852	629.000,00	619.200,00
13	Erträge aus Leistungen	Unterklasse 81 ohne Gruppen 811, 817, 818 und 819	115.300,00	27.100,00
14	Erträge aus Besitz und wirtschaftlicher Tätigkeit	Gruppen 811, 820, 822, 823	42.600,00	42.500,00
15	Transfererträge von Trägern des öffentlichen Rechts	Gruppen 860 bis 863, 888	276.300,00	230.000,00
16	Sonstige Transfererträge	Gruppen 809, 864 bis 868, 880	9.400,00	2.300,00
17	Gewinnentnahmen der Gemeinde von Unternehmungen und marktbestimmten Betrieben der Gemeinde (A 85-89)	Gruppe 869 und 879		
18	Erträge aus Veräußerungen und sonstige Erträge	Gruppen 814, 815, 824, 827, 828 und 829	942.800,00	481.500,00
<b>19</b>	<b>Summe 1 (Erträge)</b>		<b>5.588.800,00</b>	<b>1.402.600,00</b>
<b>Aufwendungen der operativen Gebarung</b>				
20	Personalaufwand	Klasse 5 ohne nicht finanzierungswirksame Konten	979.000,00	227.700,00
21	Pensionen und sonstige Ruhebezüge	Gruppen 760, 761		
22	Bezüge der gewählten Organe	Gruppe 721	133.100,00	46.700,00
23	Gebrauchs- und Verbrauchsgüter, Handelswaren	Klasse 4	104.800,00	34.600,00
24	Verwaltungs- und Betriebsaufwand	Klasse 6 ohne Gruppen 650 bis 655, 657, 658, 680 bis 687, 689, 690, 694 bis 699; Unterklassen 70 bis 72 ohne Gruppen 706 und 721; Gruppe 790	1.559.800,00	194.700,00
25	Zinsen für Finanzschulden	Gruppen 650, 651, 653 und 657	33.700,00	30.100,00
26	Laufende Transfers an Träger des öffentlichen Rechts	Gruppen 750 bis 754	1.348.400,00	109.700,00
27	Sonstige laufende Transfers	Gruppen 755 bis 757, 759, 764, 768, 780 und 781	70.500,00	1.000,00
28	Gewinnentnahmen der Gemeinde von Unternehmungen und marktbestimmten Betrieben der Gemeinde (A 85-89)	Gruppe 769		
<b>29</b>	<b>Summe 2 (Aufwendungen)</b>		<b>4.229.300,00</b>	<b>644.500,00</b>
<b>91</b>	<b>SALDO 1: Ergebnis der operativen Gebarung</b>	Summe 1 minus Summe 2	<b>1.359.500,00</b>	<b>758.100,00</b>

# 1. Nachtragsvoranschlag 2023

Marktgemeinde Nussdorf ob der Traisen

## Querschnitt (Anlage 5b)

Bezeichnung	Zuordnung Abgang/Zugang zu den Bestandskonten und der Kapitaltransferkonten	Summe Haushalt	davon A 85 - 89	Summe ohne A 85 - 89
<b>Vermögensgebarung mit Kapitaltransfers ohne Finanztransaktionen</b>				
30 Veräußerung von unbeweglichem Vermögen	Unterklassen 00, 01, 05 und 06; Gruppen 801, 802 und 805 (bei unbeweglichen Kulturgütern)	78.600,00		78.600,00
31 Veräußerung von beweglichem Vermögen	Unterklassen 02 bis 04; Gruppen 100, 113, 120, 150, 159, 170 und 175; Gruppen 803, 804 und 805 (bei beweglichen Kulturgütern)			
32 Veräußerung von immateriellen Vermögenswerten	Unterklasse 07			
33 Investitionszuschüsse (erhaltene Kapitaltransfers) von Trägern des öffentlichen Rechts	Gruppen 300 bis 303, 309, 871	471.000,00	105.900,00	365.100,00
34 Sonstige Investitionszuschüsse (erhaltene Kapitaltransfers)	Gruppen 304 bis 308	83.000,00	80.000,00	3.000,00
<b>39 Summe 3 (Vermögensgebarung mit Kapitaltransfer ohne Finanztransaktionen)</b>		<b>632.600,00</b>	<b>185.900,00</b>	<b>446.700,00</b>
<b>Vermögensgebarung und Kapitaltransfers ohne Finanztransaktionen</b>				
40 Erwerb von unbeweglichem Vermögen	Unterklassen 00, 01 und 05; Gruppen 060, 061 und 063	1.673.400,00	682.500,00	990.900,00
41 Erwerb von beweglichem Vermögen, Aktivierte Vorräte	Unterklassen 02 bis 04; Gruppe 062; Gruppen 100, 113, 120, 150, 159, 170 und 175	205.500,00	14.000,00	191.500,00
42 Erwerb von immateriellen Vermögenswerten	Unterklasse 07			
43 Kapitaltransfers an Träger des öffentlichen Rechts	Gruppen 130 und 135; Gruppen 770 bis 774			
44 Sonstige Kapitaltransfers	Gruppen 775 bis 779, 785 und 786	104.000,00	400,00	103.600,00
<b>49 Summe 4 (Vermögensgebarung und Kapitaltransfer ohne Finanztransaktionen)</b>		<b>1.982.900,00</b>	<b>696.900,00</b>	<b>1.286.000,00</b>
<b>92 SALDO 2: Saldo der Vermögensgebarung ohne Finanztransaktionen</b>	Summe 3 minus Summe 4	<b>-1.350.300,00</b>	<b>-511.000,00</b>	<b>-839.300,00</b>

# 1. Nachtragsvoranschlag 2023

Querschnitt (Anlage 5b)

Marktgemeinde Nussdorf ob der Traisen

Bezeichnung	Zuordnung der Gruppen der Finanzierungsrechnung	nur A 85 - 89
<b>Einzahlungen aus Finanztransaktionen</b>		
50 Veräußerung von Beteiligungen und Wertpapieren	Unterklasse 08; Gruppen 223 und 224	
51 Entnahmen aus Zahlungsmittelreserven	Gruppen 293, 294 und 295	
52 Einzahlungen aus der Rückzahlung von Darlehen an Träger des öffentlichen Rechts	Gruppen 240 bis 244	
53 Einzahlungen aus der Rückzahlung von Darlehen an andere und von Bezugsvorschüssen	Gruppen 245 bis 249 und 273	
54 Aufnahme von Finanzschulden von Trägern des öffentlichen Rechts	Gruppen 340 bis 344, 350 bis 354	
55 Aufnahme von Finanzschulden von anderen	Unterklasse 32; Gruppen 345 bis 349, 355 bis 357	
58 Ausgleichszahlungen aus Finanzderivaten	Gruppen 821 und 826	
<b>59 Summe 5 (Einzahlungen aus Finanztransaktionen)</b>		<b>0,00</b>
<b>Auszahlungen aus Finanztransaktionen</b>		
60 Erwerb von Beteiligungen und Wertpapieren	Unterklasse 08; Gruppen 223 und 224	
61 Zuführung an Zahlungsmittelreserven	Gruppen 293, 294 und 295	
62 Gewährung von Darlehen an Träger des öffentlichen Rechts	Gruppen 240 bis 244	
63 Gewährung von Darlehen an andere und von Bezugsvorschüssen	Gruppen 245 bis 249 und 273	
64 Rückzahlung von Finanzschulden bei Trägern des öffentlichen Rechts	Gruppen 340 bis 344, 350 bis 354	
65 Rückzahlung von Finanzschulden bei anderen	Unterklasse 32; Gruppen 345 bis 349, 355 bis 357	322.900,00
68 Ausgleichszahlungen aus Finanzderivaten	Gruppen 652, 655 und 658	
<b>69 Summe 6 (Auszahlungen aus Finanztransaktionen)</b>		<b>322.900,00</b>
<b>93 SALDO 3: Saldo der Finanztransaktionen</b>	Summe 5 minus Summe 6	<b>-322.900,00</b>
<b>94 SALDO 4:</b>	Summe der Salden 1, 2 und 3	<b>-75.800,00</b>
<b>II. Ableitung des Finanzierungssaldos</b>		
70 Jahresergebnis Haushalt ohne A 85 - 89 und ohne Finanztransaktionen	Saldo 1 plus Saldo 2	-237.900,00
71 Überrechnung Jahresergebnis A 85 - 89	Saldo 4 der Spalte "nur A 85 - 89"	-75.800,00
<b>95 Finanzierungssaldo ('vorläufiges Maastricht-Ergebnis')</b>		<b>-313.700,00</b>



1. NVA Ergebnis- und Finanzierungsvoranschlag Detailnachweis





# 1. Nachtragsvoranschlag 2023

Marktgemeinde Nussdorf ob der Traisen

# NVA Ergebnis- und Finanzierungsvoranschlag Detailnachweis

		MVAG		VC QU	Ergebnisvoranschlag		Finanzierungsvoranschlag			
		EH	FH		VA 2023 inkl. NVA	VA 2023	1. NVA	VA 2023 inkl. NVA	VA 2023	1. NVA
<b>0 Vertretungskörper und allgemeine Verwaltung</b>										
<b>00</b>	<b>Gewählte Gemeindeorgane</b>									
<b>000</b>	<b>Gewählte Gemeindeorgane</b>									
<b>000000</b>	<b>Gemeindevertretung</b>									
<b>Operative Gebarung</b>										
2/000000+868000	Pensionsbeitrag d. Bürgermeisters	2124	3124	16	3.500,00	3.500,00		3.500,00	3.500,00	
<b>SU 21 / 31</b>	<b>Summe Erträge / Einzahlungen operative Gebarung</b>				<b>3.500,00</b>	<b>3.500,00</b>	<b>0,00</b>	<b>3.500,00</b>	<b>3.500,00</b>	<b>0,00</b>
1/000000-582000	BVA DGB Sozialversicherung	2212	3212	20	2.300,00	2.300,00		2.300,00	2.300,00	
1/000000-631000	Telefonkosten	2222	3222	24	1.300,00	1.300,00		1.300,00	1.300,00	
1/000000-670000	Unfallpflichtvers. BVA Mandatare	2222	3222	24	5.000,00	5.000,00		5.000,00	5.000,00	
1/000000-721000	Bezüge der Mandatare	2225	3225	22	77.500,00	77.500,00		77.500,00	77.500,00	
1/000000-721100	Diäten, Bürgermeisterausflug	2225	3225	22	5.200,00	5.200,00		5.200,00	5.200,00	
1/000000-757000	Schulung der Mandatare + Ertragsanteilen	2234	3234	27	4.300,00	4.300,00		4.300,00	4.300,00	
<b>SU 22 / 32</b>	<b>Summe Aufwendungen / Auszahlungen operative Gebarung</b>				<b>95.600,00</b>	<b>95.600,00</b>	<b>0,00</b>	<b>95.600,00</b>	<b>95.600,00</b>	<b>0,00</b>
<b>SA 0 / SA 1</b>	<b>(0) Nettoergebnis (21 - 22) / (1) Geldfluss operative Gebarung (31 – 32)</b>				<b>-92.100,00</b>	<b>-92.100,00</b>	<b>0,00</b>	<b>-92.100,00</b>	<b>-92.100,00</b>	<b>0,00</b>
<b>SU 23</b>	<b>Summe Haushaltsrücklagen</b>				<b>0,00</b>	<b>0,00</b>	<b>0,00</b>	<b>0,00</b>	<b>0,00</b>	<b>0,00</b>
<b>SA00</b>	<b>Nettoergebnis nach Zuw./Entn. Haushaltsrücklagen (Saldo 0 +/- SU23)</b>				<b>-92.100,00</b>	<b>-92.100,00</b>	<b>0,00</b>			
<b>Investive Gebarung</b>										
<b>SU 33</b>	<b>Summe Einzahlungen investive Gebarung</b>							<b>0,00</b>	<b>0,00</b>	<b>0,00</b>
<b>SU 34</b>	<b>Summe Auszahlungen investive Gebarung</b>							<b>0,00</b>	<b>0,00</b>	<b>0,00</b>
<b>SA2</b>	<b>Saldo (2) Geldfluss aus der Investiven Gebarung (33 – 34)</b>							<b>0,00</b>	<b>0,00</b>	<b>0,00</b>
<b>SA3</b>	<b>Saldo (3) Nettofinanzierungssaldo (Saldo 1 + Saldo 2)</b>							<b>-92.100,00</b>	<b>-92.100,00</b>	<b>0,00</b>
<b>Finanzierungstätigkeit</b>										
<b>SU 35</b>	<b>Summe Einzahlungen aus der Finanzierungstätigkeit</b>							<b>0,00</b>	<b>0,00</b>	<b>0,00</b>
<b>SU 36</b>	<b>Summe Auszahlungen aus der Finanzierungstätigkeit</b>							<b>0,00</b>	<b>0,00</b>	<b>0,00</b>
<b>SA4</b>	<b>Saldo (4) Geldfluss aus der Finanzierungstätigkeit (35 – 36)</b>							<b>0,00</b>	<b>0,00</b>	<b>0,00</b>
<b>SA5</b>	<b>Saldo (5) Geldfluss aus der voranschlagswirksamen Gebarung (Saldo 3 + Saldo 4)</b>							<b>-92.100,00</b>	<b>-92.100,00</b>	<b>0,00</b>
<b>01</b>	<b>Hauptverwaltung</b>									
<b>010</b>	<b>Zentralamt</b>									
<b>010000</b>	<b>Gemeinde Zentralamt</b>									
<b>Operative Gebarung</b>										
2/010000+813000	Erträge aus der Auflösung von Investitionszuschüssen (Kapitaltransfers)	2127			1.100,00	1.100,00				

# 1. Nachtragsvoranschlag 2023

Marktgemeinde Nussdorf ob der Traisen

# NVA Ergebnis- und Finanzierungsvoranschlag Detailnachweis

		MVAG		VC QU	Ergebnisvoranschlag		Finanzierungsvoranschlag			
		EH	FH		VA 2023 inkl. NVA	VA 2023	1. NVA	VA 2023 inkl. NVA	VA 2023	1. NVA
2/010000+816000	Porto- Telefon- Grundbuchsauszug-Ersätze	2114	3114	13	1.700,00	1.700,00		1.700,00	1.700,00	
2/010000+817000	Erträge aus der Auflösung von sonstigen Rückstellungen	2117			112.700,00	112.700,00				
2/010000+828000	Personalkostenersatz/Förderung	2116	3116	18	300,00	300,00		300,00	300,00	
2/010000+828100	Einn. Verw. Leistungen von Betrieben	2116	3116	18	69.000,00	69.000,00		69.000,00	69.000,00	
2/010000+829000	Drucksortenverkauf, Kopien	2116	3116	18	100,00	100,00		100,00	100,00	
2/010000+829200	Inserateinn. Straßenkarten Gemeindezeitung, Verkauf Bücher	2116	3116	18	3.800,00	3.800,00		3.800,00	3.800,00	
2/010000+829300	Ersatz Hausnummernschild	2116	3116	18	200,00	200,00		200,00	200,00	
6/010000+829910	Zuführung aus der operativen Gebarung	2116	3116	1 18	25.000,00		25.000,00	25.000,00		25.000,00
2/010000+861100	Zinsersätze Darl. FSA Amtshausumbau	2121	3121	15						
<b>SU 21 / 31</b>	<b>Summe Erträge / Einzahlungen operative Gebarung</b>				<b>213.900,00</b>	<b>188.900,00</b>	<b>25.000,00</b>	<b>100.100,00</b>	<b>75.100,00</b>	<b>25.000,00</b>
1/010000-400000	Geringwertige Wirtschaftsgüter (GWG)	2221	3221	23	1.000,00	1.000,00		1.000,00	1.000,00	
1/010000-451000	Heizkosten	2221	3221	23	3.400,00	3.400,00		3.400,00	3.400,00	
1/010000-454000	Reinigungsmaterial	2221	3221	23	700,00	700,00		700,00	700,00	
1/010000-456000	Büromaterial	2221	3221	23	3.800,00	3.800,00		3.800,00	3.800,00	
1/010000-457000	Gesetzesblätter, Zeitschriften Formulare	2221	3221	23	1.000,00	1.000,00		1.000,00	1.000,00	
1/010000-510000	Geldbezüge VB in der Verwaltung	2211	3211	20	160.000,00	160.000,00		160.000,00	160.000,00	
1/010000-511000	Geldbezüge VB in handwerklicher Verwendung	2211	3211	20	110.000,00	110.000,00		110.000,00	110.000,00	
1/010000-566000	Dienstjubiläen u. Abfertigung	2212	3212	20	42.000,00	42.000,00		42.000,00	42.000,00	
1/010000-580000	DGB zum Familienlastenausgleichsf.	2212	3212	20	10.400,00	10.400,00		10.400,00	10.400,00	
1/010000-582000	DGB Sozialvers. Arb. u. Angestellte	2212	3212	20	56.600,00	56.600,00		56.600,00	56.600,00	
1/010000-591000	Dotierung von Rückstellungen für Abfertigungen	2214			600,00	600,00				
1/010000-592000	Dotierung von Rückstellungen für Jubiläumswendungen	2214								
1/010000-600000	Stromkosten	2222	3222	24	2.500,00	2.500,00		2.500,00	2.500,00	
1/010000-614000	Instandhaltung der Baulichkeit Wartung Schiebetür etc	2224	3224	24	2.500,00	2.500,00		2.500,00	2.500,00	
1/010000-616000	Instandhalt./Wartung Kopierer und Büromaschinen	2224	3224	24	3.100,00	3.100,00		3.100,00	3.100,00	
1/010000-630000	Portogebühren	2222	3222	24	2.800,00	2.800,00		2.800,00	2.800,00	
1/010000-631000	Telefon, Fax und Internetkosten	2222	3222	24	4.800,00	4.800,00		4.800,00	4.800,00	
1/010000-650000	Schuldzinsen/Amtshausumbau	2241	3241	25						
1/010000-670000	Versicherungen, Einbruch und Rechtsschutz	2222	3222	24	2.300,00	2.300,00		2.300,00	2.300,00	
1/010000-680000	Planmäßige Abschreibung	2226			18.900,00	18.900,00				
1/010000-711000	Gebühren für Ben. v. Gemeindeeinrichtungen/Anlagen gem.FAG (AUSGABEN)	2225	3225	24	3.200,00	3.200,00		3.200,00	3.200,00	

# 1. Nachtragsvoranschlag 2023

Marktgemeinde Nussdorf ob der Traisen

# NVA Ergebnis- und Finanzierungsvoranschlag Detailnachweis

		MVAG		VC QU	Ergebnisvoranschlag		Finanzierungsvoranschlag			
		EH	FH		VA 2023 inkl. NVA	VA 2023	1. NVA	VA 2023 inkl. NVA	VA 2023	1. NVA
1/010000-724000	Reisegebühren, Kilometergeld der Bediensteten	2225	3225	24	500,00	500,00		500,00	500,00	
1/010000-726000	Mitgliedsbeiträge	2225	3225	24	4.200,00	4.200,00		4.200,00	4.200,00	
1/010000-728000	Entgelt laufende Softwaregebühren	2225	3225	24	1.000,00	1.000,00		1.000,00	1.000,00	
1/010000-729000	sonst. Ausg., div.Feierlichkeiten Weihnachtsf., Bewirtungen etc.	2225	3225	24	15.000,00	5.000,00	10.000,00	15.000,00	5.000,00	10.000,00
1/010000-729100	Spenden	2225	3225	24	2.000,00	2.000,00		2.000,00	2.000,00	
<b>SU 22 / 32</b>	<b>Summe Aufwendungen / Auszahlungen operative Gebarung</b>				<b>452.300,00</b>	<b>442.300,00</b>	<b>10.000,00</b>	<b>432.800,00</b>	<b>422.800,00</b>	<b>10.000,00</b>
<b>SA 0 / SA 1</b>	<b>(0) Nettoergebnis (21 - 22) / (1) Geldfluss operative Gebarung (31 – 32)</b>				<b>-238.400,00</b>	<b>-253.400,00</b>	<b>15.000,00</b>	<b>-332.700,00</b>	<b>-347.700,00</b>	<b>15.000,00</b>
<b>SU 23</b>	<b>Summe Haushaltsrücklagen</b>				<b>0,00</b>	<b>0,00</b>	<b>0,00</b>	<b>0,00</b>	<b>0,00</b>	<b>0,00</b>
<b>SA00</b>	<b>Nettoergebnis nach Zuw./Entn. Haushaltsrücklagen (Saldo 0 +/- SU23)</b>				<b>-238.400,00</b>	<b>-253.400,00</b>	<b>15.000,00</b>			
<b>Investive Gebarung</b>										
<b>SU 33</b>	<b>Summe Einzahlungen investive Gebarung</b>							<b>0,00</b>	<b>0,00</b>	<b>0,00</b>
5/010000-010000	Neugestaltung Gemeindeamt ab 2023		3413	1 40				25.000,00		25.000,00
1/010000-020000	Ankauf Büromaschinen, Möbel		3414	2 41				11.000,00	11.000,00	
1/010000-042000	Geschäftsausstattung		3415	2 41				1.000,00	2.000,00	-1.000,00
<b>SU 34</b>	<b>Summe Auszahlungen investive Gebarung</b>							<b>37.000,00</b>	<b>13.000,00</b>	<b>24.000,00</b>
<b>SA2</b>	<b>Saldo (2) Geldfluss aus der Investiven Gebarung (33 – 34)</b>							<b>-37.000,00</b>	<b>-13.000,00</b>	<b>-24.000,00</b>
<b>SA3</b>	<b>Saldo (3) Nettofinanzierungssaldo (Saldo 1 + Saldo 2)</b>							<b>-369.700,00</b>	<b>-360.700,00</b>	<b>-9.000,00</b>
<b>Finanzierungstätigkeit</b>										
<b>SU 35</b>	<b>Summe Einzahlungen aus der Finanzierungstätigkeit</b>							<b>0,00</b>	<b>0,00</b>	<b>0,00</b>
1/010000-346000	Schuldentilgung/Amtshausumbau		3614	65						
<b>SU 36</b>	<b>Summe Auszahlungen aus der Finanzierungstätigkeit</b>							<b>0,00</b>	<b>0,00</b>	<b>0,00</b>
<b>SA4</b>	<b>Saldo (4) Geldfluss aus der Finanzierungstätigkeit (35 – 36)</b>							<b>0,00</b>	<b>0,00</b>	<b>0,00</b>
<b>SA5</b>	<b>Saldo (5) Geldfluss aus der voranschlagswirksamen Gebarung (Saldo 3 + Saldo 4)</b>							<b>-369.700,00</b>	<b>-360.700,00</b>	<b>-9.000,00</b>
<b>015</b>	<b>Pressestelle, Amtsblatt und Öffentlichkeitsarbeit</b>									
<b>015000</b>	<b>PRESSEST.,AMTSBL.U.ÖFFENTLICHK. ARBEIT</b>									
<b>Operative Gebarung</b>										
<b>SU 21 / 31</b>	<b>Summe Erträge / Einzahlungen operative Gebarung</b>				<b>0,00</b>	<b>0,00</b>	<b>0,00</b>	<b>0,00</b>	<b>0,00</b>	<b>0,00</b>
1/015000-457000	Druckwerke, Gemeindezeitung	2221	3221	23	7.000,00	7.000,00		7.000,00	7.000,00	
<b>SU 22 / 32</b>	<b>Summe Aufwendungen / Auszahlungen operative Gebarung</b>				<b>7.000,00</b>	<b>7.000,00</b>	<b>0,00</b>	<b>7.000,00</b>	<b>7.000,00</b>	<b>0,00</b>
<b>SA 0 / SA 1</b>	<b>(0) Nettoergebnis (21 - 22) / (1) Geldfluss operative Gebarung (31 – 32)</b>				<b>-7.000,00</b>	<b>-7.000,00</b>	<b>0,00</b>	<b>-7.000,00</b>	<b>-7.000,00</b>	<b>0,00</b>
<b>SU 23</b>	<b>Summe Haushaltsrücklagen</b>				<b>0,00</b>	<b>0,00</b>	<b>0,00</b>	<b>0,00</b>	<b>0,00</b>	<b>0,00</b>
<b>SA00</b>	<b>Nettoergebnis nach Zuw./Entn. Haushaltsrücklagen (Saldo 0 +/- SU23)</b>				<b>-7.000,00</b>	<b>-7.000,00</b>	<b>0,00</b>			
<b>Investive Gebarung</b>										
<b>SU 33</b>	<b>Summe Einzahlungen investive Gebarung</b>							<b>0,00</b>	<b>0,00</b>	<b>0,00</b>
<b>SU 34</b>	<b>Summe Auszahlungen investive Gebarung</b>							<b>0,00</b>	<b>0,00</b>	<b>0,00</b>

# 1. Nachtragsvoranschlag 2023

Marktgemeinde Nussdorf ob der Traisen

# NVA Ergebnis- und Finanzierungsvoranschlag Detailnachweis

	MVAG	VC QU	Ergebnisvoranschlag			Finanzierungsvoranschlag						
			EH	FH	VA 2023 inkl. NVA	VA 2023	1. NVA	VA 2023 inkl. NVA	VA 2023	1. NVA		
SA2			Saldo (2) Geldfluss aus der Investiven Gebarung (33 – 34)				0,00	0,00	0,00			
SA3			Saldo (3) Nettofinanzierungssaldo (Saldo 1 + Saldo 2)				-7.000,00	-7.000,00	0,00			
<b>Finanzierungstätigkeit</b>												
SU 35			Summe Einzahlungen aus der Finanzierungstätigkeit				0,00	0,00	0,00			
SU 36			Summe Auszahlungen aus der Finanzierungstätigkeit				0,00	0,00	0,00			
SA4			Saldo (4) Geldfluss aus der Finanzierungstätigkeit (35 – 36)				0,00	0,00	0,00			
SA5			Saldo (5) Geldfluss aus der voranschlagswirksamen Gebarung (Saldo 3 + Saldo 4)				-7.000,00	-7.000,00	0,00			
<b>016</b>	<b>Elektronische Datenverarbeitung</b>											
<b>016000</b>	<b>ELEKTRONISCHE DATENVERARBEITUNG</b>											
<b>Operative Gebarung</b>												
SU 21 / 31			Summe Erträge / Einzahlungen operative Gebarung			0,00	0,00	0,00	0,00			
1/016000-616000			EDV- Wartung, , Service, Lizenzen etc.	2224	3224	24	66.800,00	34.000,00	32.800,00	66.800,00	34.000,00	32.800,00
1/016000-680000			Planmäßige Abschreibung	2226			3.500,00	3.500,00				
1/016000-728000			Stammdatenverw. Meldewesen, Gemdat	2225	3225	24						
SU 22 / 32			Summe Aufwendungen / Auszahlungen operative Gebarung			70.300,00	37.500,00	32.800,00	66.800,00	34.000,00	32.800,00	
SA 0 / SA 1			(0) Nettoergebnis (21 - 22) / (1) Geldfluss operative Gebarung (31 – 32)			-70.300,00	-37.500,00	-32.800,00	-66.800,00	-34.000,00	-32.800,00	
SU 23			Summe Haushaltsrücklagen			0,00	0,00	0,00	0,00	0,00	0,00	
SA00			Nettoergebnis nach Zuw./Entn. Haushaltsrücklagen (Saldo 0 +/- SU23)			-70.300,00	-37.500,00	-32.800,00				
<b>Investive Gebarung</b>												
SU 33			Summe Einzahlungen investive Gebarung						0,00	0,00	0,00	
1/016000-042000			EDV Ausstattung	3415	2	41				9.000,00	55.000,00	-46.000,00
SU 34			Summe Auszahlungen investive Gebarung						9.000,00	55.000,00	-46.000,00	
SA2			Saldo (2) Geldfluss aus der Investiven Gebarung (33 – 34)						-9.000,00	-55.000,00	46.000,00	
SA3			Saldo (3) Nettofinanzierungssaldo (Saldo 1 + Saldo 2)						-75.800,00	-89.000,00	13.200,00	
<b>Finanzierungstätigkeit</b>												
SU 35			Summe Einzahlungen aus der Finanzierungstätigkeit						0,00	0,00	0,00	
SU 36			Summe Auszahlungen aus der Finanzierungstätigkeit						0,00	0,00	0,00	
SA4			Saldo (4) Geldfluss aus der Finanzierungstätigkeit (35 – 36)						0,00	0,00	0,00	
SA5			Saldo (5) Geldfluss aus der voranschlagswirksamen Gebarung (Saldo 3 + Saldo 4)						-75.800,00	-89.000,00	13.200,00	
<b>019</b>	<b>Repräsentation</b>											
<b>019000</b>	<b>REPRÄSENTATION</b>											
<b>Operative Gebarung</b>												
SU 21 / 31			Summe Erträge / Einzahlungen operative Gebarung			0,00	0,00	0,00	0,00	0,00	0,00	
1/019000-723000			REPRÄSENTATIONEN	2225	3225	24	3.000,00	3.000,00		3.000,00	3.000,00	
SU 22 / 32			Summe Aufwendungen / Auszahlungen operative Gebarung			3.000,00	3.000,00	0,00	3.000,00	3.000,00	0,00	
SA 0 / SA 1			(0) Nettoergebnis (21 - 22) / (1) Geldfluss operative Gebarung (31 – 32)			-3.000,00	-3.000,00	0,00	-3.000,00	-3.000,00	0,00	

# 1. Nachtragsvoranschlag 2023

Marktgemeinde Nussdorf ob der Traisen

# NVA Ergebnis- und Finanzierungsvoranschlag Detailnachweis

	MVAG	VC QU	Ergebnisvoranschlag			Finanzierungsvoranschlag				
			EH	FH	VA 2023 inkl. NVA	VA 2023	1. NVA	VA 2023 inkl. NVA	VA 2023	1. NVA
SU 23					0,00	0,00	0,00	0,00	0,00	0,00
SA00					-3.000,00	-3.000,00	0,00			
<b>Investive Gebarung</b>										
SU 33								0,00	0,00	0,00
SU 34								0,00	0,00	0,00
SA2								0,00	0,00	0,00
SA3								-3.000,00	-3.000,00	0,00
<b>Finanzierungstätigkeit</b>										
SU 35								0,00	0,00	0,00
SU 36								0,00	0,00	0,00
SA4								0,00	0,00	0,00
SA5								-3.000,00	-3.000,00	0,00
<b>02 Hauptverwaltung</b>										
<b>020 Rechtsamt</b>										
<b>020000 RECHTSAMT</b>										
<b>Operative Gebarung</b>										
SU 21 / 31					0,00	0,00	0,00	0,00	0,00	0,00
1/020000-640000			2222	3222	24	6.000,00	6.000,00	6.000,00	6.000,00	
SU 22 / 32					6.000,00	6.000,00	0,00	6.000,00	6.000,00	0,00
SA 0 / SA 1					-6.000,00	-6.000,00	0,00	-6.000,00	-6.000,00	0,00
SU 23					0,00	0,00	0,00	0,00	0,00	0,00
SA00					-6.000,00	-6.000,00	0,00			
<b>Investive Gebarung</b>										
SU 33								0,00	0,00	0,00
SU 34								0,00	0,00	0,00
SA2								0,00	0,00	0,00
SA3								-6.000,00	-6.000,00	0,00
<b>Finanzierungstätigkeit</b>										
SU 35								0,00	0,00	0,00
SU 36								0,00	0,00	0,00
SA4								0,00	0,00	0,00
SA5								-6.000,00	-6.000,00	0,00

# 1. Nachtragsvoranschlag 2023

Marktgemeinde Nussdorf ob der Traisen

# NVA Ergebnis- und Finanzierungsvoranschlag Detailnachweis

	MVAG	VC QU	Ergebnisvoranschlag		Finanzierungsvoranschlag					
			EH	FH	VA 2023 inkl. NVA	VA 2023	1. NVA	VA 2023 inkl. NVA	VA 2023	1. NVA
<b>021</b>	<b>Statistisches Amt</b>									
<b>021000</b>	<b>STATISTISCHES AMT</b>									
<b>Operative Gebarung</b>										
2/021000+816000	ERSATZ F. STATIST. ERHEBUNGEN	2114 3114	13		100,00	100,00		100,00	100,00	
<b>SU 21 / 31</b>	<b>Summe Erträge / Einzahlungen operative Gebarung</b>				<b>100,00</b>	<b>100,00</b>	<b>0,00</b>	<b>100,00</b>	<b>100,00</b>	<b>0,00</b>
<b>SU 22 / 32</b>	<b>Summe Aufwendungen / Auszahlungen operative Gebarung</b>				<b>0,00</b>	<b>0,00</b>	<b>0,00</b>	<b>0,00</b>	<b>0,00</b>	<b>0,00</b>
<b>SA 0 / SA 1</b>	<b>(0) Nettoergebnis (21 - 22) / (1) Geldfluss operative Gebarung (31 - 32)</b>				<b>100,00</b>	<b>100,00</b>	<b>0,00</b>	<b>100,00</b>	<b>100,00</b>	<b>0,00</b>
<b>SU 23</b>	<b>Summe Haushaltsrücklagen</b>				<b>0,00</b>	<b>0,00</b>	<b>0,00</b>	<b>0,00</b>	<b>0,00</b>	<b>0,00</b>
<b>SA00</b>	<b>Nettoergebnis nach Zuw./Entn. Haushaltsrücklagen (Saldo 0 +/- SU23)</b>				<b>100,00</b>	<b>100,00</b>	<b>0,00</b>			
<b>Investive Gebarung</b>										
<b>SU 33</b>	<b>Summe Einzahlungen investive Gebarung</b>							<b>0,00</b>	<b>0,00</b>	<b>0,00</b>
<b>SU 34</b>	<b>Summe Auszahlungen investive Gebarung</b>							<b>0,00</b>	<b>0,00</b>	<b>0,00</b>
<b>SA2</b>	<b>Saldo (2) Geldfluss aus der Investiven Gebarung (33 - 34)</b>							<b>0,00</b>	<b>0,00</b>	<b>0,00</b>
<b>SA3</b>	<b>Saldo (3) Nettofinanzierungssaldo (Saldo 1 + Saldo 2)</b>							<b>100,00</b>	<b>100,00</b>	<b>0,00</b>
<b>Finanzierungstätigkeit</b>										
<b>SU 35</b>	<b>Summe Einzahlungen aus der Finanzierungstätigkeit</b>							<b>0,00</b>	<b>0,00</b>	<b>0,00</b>
<b>SU 36</b>	<b>Summe Auszahlungen aus der Finanzierungstätigkeit</b>							<b>0,00</b>	<b>0,00</b>	<b>0,00</b>
<b>SA4</b>	<b>Saldo (4) Geldfluss aus der Finanzierungstätigkeit (35 - 36)</b>							<b>0,00</b>	<b>0,00</b>	<b>0,00</b>
<b>SA5</b>	<b>Saldo (5) Geldfluss aus der voranschlagswirksamen Gebarung (Saldo 3 + Saldo 4)</b>							<b>100,00</b>	<b>100,00</b>	<b>0,00</b>
<b>022</b>	<b>Standesamt</b>									
<b>022000</b>	<b>STANDESAMT</b>									
<b>Operative Gebarung</b>										
<b>SU 21 / 31</b>	<b>Summe Erträge / Einzahlungen operative Gebarung</b>				<b>0,00</b>	<b>0,00</b>	<b>0,00</b>	<b>0,00</b>	<b>0,00</b>	<b>0,00</b>
1/022000-752000	Staatsbürger/Standesamt Verband Trm	2231 3231	26		22.200,00	22.200,00		22.200,00	22.200,00	
<b>SU 22 / 32</b>	<b>Summe Aufwendungen / Auszahlungen operative Gebarung</b>				<b>22.200,00</b>	<b>22.200,00</b>	<b>0,00</b>	<b>22.200,00</b>	<b>22.200,00</b>	<b>0,00</b>
<b>SA 0 / SA 1</b>	<b>(0) Nettoergebnis (21 - 22) / (1) Geldfluss operative Gebarung (31 - 32)</b>				<b>-22.200,00</b>	<b>-22.200,00</b>	<b>0,00</b>	<b>-22.200,00</b>	<b>-22.200,00</b>	<b>0,00</b>
<b>SU 23</b>	<b>Summe Haushaltsrücklagen</b>				<b>0,00</b>	<b>0,00</b>	<b>0,00</b>	<b>0,00</b>	<b>0,00</b>	<b>0,00</b>
<b>SA00</b>	<b>Nettoergebnis nach Zuw./Entn. Haushaltsrücklagen (Saldo 0 +/- SU23)</b>				<b>-22.200,00</b>	<b>-22.200,00</b>	<b>0,00</b>			
<b>Investive Gebarung</b>										
<b>SU 33</b>	<b>Summe Einzahlungen investive Gebarung</b>							<b>0,00</b>	<b>0,00</b>	<b>0,00</b>
<b>SU 34</b>	<b>Summe Auszahlungen investive Gebarung</b>							<b>0,00</b>	<b>0,00</b>	<b>0,00</b>
<b>SA2</b>	<b>Saldo (2) Geldfluss aus der Investiven Gebarung (33 - 34)</b>							<b>0,00</b>	<b>0,00</b>	<b>0,00</b>
<b>SA3</b>	<b>Saldo (3) Nettofinanzierungssaldo (Saldo 1 + Saldo 2)</b>							<b>-22.200,00</b>	<b>-22.200,00</b>	<b>0,00</b>
<b>Finanzierungstätigkeit</b>										
<b>SU 35</b>	<b>Summe Einzahlungen aus der Finanzierungstätigkeit</b>							<b>0,00</b>	<b>0,00</b>	<b>0,00</b>
<b>SU 36</b>	<b>Summe Auszahlungen aus der Finanzierungstätigkeit</b>							<b>0,00</b>	<b>0,00</b>	<b>0,00</b>

# 1. Nachtragsvoranschlag 2023

Marktgemeinde Nussdorf ob der Traisen

# NVA Ergebnis- und Finanzierungsvoranschlag Detailnachweis

		MVAG VC QU			Ergebnisvoranschlag			Finanzierungsvoranschlag		
		EH	FH		VA 2023 inkl. NVA	VA 2023	1. NVA	VA 2023 inkl. NVA	VA 2023	1. NVA
<b>SA4</b>	<b>Saldo (4) Geldfluss aus der Finanzierungstätigkeit (35 – 36)</b>							<b>0,00</b>	<b>0,00</b>	<b>0,00</b>
<b>SA5</b>	<b>Saldo (5) Geldfluss aus der voranschlagswirksamen Gebarung (Saldo 3 + Saldo 4)</b>							<b>-22.200,00</b>	<b>-22.200,00</b>	<b>0,00</b>
<b>024</b>	<b>Wahlamt</b>									
<b>024000</b>	<b>WAHLAMT</b>									
<b>Operative Gebarung</b>										
2/024000+816000	Kostenbeiträge für Wahlen	2114	3114	13	1.700,00	1.700,00		1.700,00	1.700,00	
<b>SU 21 / 31</b>	<b>Summe Erträge / Einzahlungen operative Gebarung</b>				<b>1.700,00</b>	<b>1.700,00</b>	<b>0,00</b>	<b>1.700,00</b>	<b>1.700,00</b>	<b>0,00</b>
1/024000-728000	Kosten der Wahlen, Volksbefragungen etc.	2225	3225	24	2.200,00	2.200,00		2.200,00	2.200,00	
<b>SU 22 / 32</b>	<b>Summe Aufwendungen / Auszahlungen operative Gebarung</b>				<b>2.200,00</b>	<b>2.200,00</b>	<b>0,00</b>	<b>2.200,00</b>	<b>2.200,00</b>	<b>0,00</b>
<b>SA 0 / SA 1</b>	<b>(0) Nettoergebnis (21 - 22) / (1) Geldfluss operative Gebarung (31 – 32)</b>				<b>-500,00</b>	<b>-500,00</b>	<b>0,00</b>	<b>-500,00</b>	<b>-500,00</b>	<b>0,00</b>
<b>SU 23</b>	<b>Summe Haushaltsrücklagen</b>				<b>0,00</b>	<b>0,00</b>	<b>0,00</b>	<b>0,00</b>	<b>0,00</b>	<b>0,00</b>
<b>SA00</b>	<b>Nettoergebnis nach Zuw./Entn. Haushaltsrücklagen (Saldo 0 +/- SU23)</b>				<b>-500,00</b>	<b>-500,00</b>	<b>0,00</b>			
<b>Investive Gebarung</b>										
<b>SU 33</b>	<b>Summe Einzahlungen investive Gebarung</b>							<b>0,00</b>	<b>0,00</b>	<b>0,00</b>
<b>SU 34</b>	<b>Summe Auszahlungen investive Gebarung</b>							<b>0,00</b>	<b>0,00</b>	<b>0,00</b>
<b>SA2</b>	<b>Saldo (2) Geldfluss aus der Investiven Gebarung (33 – 34)</b>							<b>0,00</b>	<b>0,00</b>	<b>0,00</b>
<b>SA3</b>	<b>Saldo (3) Nettofinanzierungssaldo (Saldo 1 + Saldo 2)</b>							<b>-500,00</b>	<b>-500,00</b>	<b>0,00</b>
<b>Finanzierungstätigkeit</b>										
<b>SU 35</b>	<b>Summe Einzahlungen aus der Finanzierungstätigkeit</b>							<b>0,00</b>	<b>0,00</b>	<b>0,00</b>
<b>SU 36</b>	<b>Summe Auszahlungen aus der Finanzierungstätigkeit</b>							<b>0,00</b>	<b>0,00</b>	<b>0,00</b>
<b>SA4</b>	<b>Saldo (4) Geldfluss aus der Finanzierungstätigkeit (35 – 36)</b>							<b>0,00</b>	<b>0,00</b>	<b>0,00</b>
<b>SA5</b>	<b>Saldo (5) Geldfluss aus der voranschlagswirksamen Gebarung (Saldo 3 + Saldo 4)</b>							<b>-500,00</b>	<b>-500,00</b>	<b>0,00</b>
<b>029</b>	<b>Amtsgebäude</b>									
<b>029000</b>	<b>AMTSGEBÄUDE</b>									
<b>Operative Gebarung</b>										
<b>SU 21 / 31</b>	<b>Summe Erträge / Einzahlungen operative Gebarung</b>				<b>0,00</b>	<b>0,00</b>	<b>0,00</b>	<b>0,00</b>	<b>0,00</b>	<b>0,00</b>
1/029000-670000	Versicherung Haftpflicht u. Amtshaftpflicht	2222	3222	24	2.000,00	2.000,00		2.000,00	2.000,00	
<b>SU 22 / 32</b>	<b>Summe Aufwendungen / Auszahlungen operative Gebarung</b>				<b>2.000,00</b>	<b>2.000,00</b>	<b>0,00</b>	<b>2.000,00</b>	<b>2.000,00</b>	<b>0,00</b>
<b>SA 0 / SA 1</b>	<b>(0) Nettoergebnis (21 - 22) / (1) Geldfluss operative Gebarung (31 – 32)</b>				<b>-2.000,00</b>	<b>-2.000,00</b>	<b>0,00</b>	<b>-2.000,00</b>	<b>-2.000,00</b>	<b>0,00</b>
<b>SU 23</b>	<b>Summe Haushaltsrücklagen</b>				<b>0,00</b>	<b>0,00</b>	<b>0,00</b>	<b>0,00</b>	<b>0,00</b>	<b>0,00</b>
<b>SA00</b>	<b>Nettoergebnis nach Zuw./Entn. Haushaltsrücklagen (Saldo 0 +/- SU23)</b>				<b>-2.000,00</b>	<b>-2.000,00</b>	<b>0,00</b>			
<b>Investive Gebarung</b>										
<b>SU 33</b>	<b>Summe Einzahlungen investive Gebarung</b>							<b>0,00</b>	<b>0,00</b>	<b>0,00</b>
<b>SU 34</b>	<b>Summe Auszahlungen investive Gebarung</b>							<b>0,00</b>	<b>0,00</b>	<b>0,00</b>
<b>SA2</b>	<b>Saldo (2) Geldfluss aus der Investiven Gebarung (33 – 34)</b>							<b>0,00</b>	<b>0,00</b>	<b>0,00</b>

# 1. Nachtragsvoranschlag 2023

Marktgemeinde Nussdorf ob der Traisen

# NVA Ergebnis- und Finanzierungsvoranschlag Detailnachweis

		MVAG			VC QU	Ergebnisvoranschlag			Finanzierungsvoranschlag		
		EH	FH			VA 2023 inkl. NVA	VA 2023	1. NVA	VA 2023 inkl. NVA	VA 2023	1. NVA
<b>SA3</b>	<b>Saldo (3) Nettofinanzierungssaldo (Saldo 1 + Saldo 2)</b>								<b>-2.000,00</b>	<b>-2.000,00</b>	<b>0,00</b>
<b>Finanzierungstätigkeit</b>											
<b>SU 35</b>	<b>Summe Einzahlungen aus der Finanzierungstätigkeit</b>								<b>0,00</b>	<b>0,00</b>	<b>0,00</b>
<b>SU 36</b>	<b>Summe Auszahlungen aus der Finanzierungstätigkeit</b>								<b>0,00</b>	<b>0,00</b>	<b>0,00</b>
<b>SA4</b>	<b>Saldo (4) Geldfluss aus der Finanzierungstätigkeit (35 – 36)</b>								<b>0,00</b>	<b>0,00</b>	<b>0,00</b>
<b>SA5</b>	<b>Saldo (5) Geldfluss aus der voranschlagswirksamen Gebarung (Saldo 3 + Saldo 4)</b>								<b>-2.000,00</b>	<b>-2.000,00</b>	<b>0,00</b>
<b>03</b>	<b>Bauverwaltung</b>										
<b>031</b>	<b>Amt für Raumordnung und Raumplanung</b>										
<b>031000</b>	<b>RAUMORDNUNG UND RAUMPLANUNG</b>										
<b>Operative Gebarung</b>											
<b>SU 21 / 31</b>	<b>Summe Erträge / Einzahlungen operative Gebarung</b>					<b>0,00</b>	<b>0,00</b>	<b>0,00</b>	<b>0,00</b>	<b>0,00</b>	<b>0,00</b>
1/031000-728000	Raumplanung/Betriebsentwicklung	2225	3225	24		18.300,00	10.000,00	8.300,00	18.300,00	10.000,00	8.300,00
<b>SU 22 / 32</b>	<b>Summe Aufwendungen / Auszahlungen operative Gebarung</b>					<b>18.300,00</b>	<b>10.000,00</b>	<b>8.300,00</b>	<b>18.300,00</b>	<b>10.000,00</b>	<b>8.300,00</b>
<b>SA 0 / SA 1</b>	<b>(0) Nettoergebnis (21 - 22) / (1) Geldfluss operative Gebarung (31 – 32)</b>					<b>-18.300,00</b>	<b>-10.000,00</b>	<b>-8.300,00</b>	<b>-18.300,00</b>	<b>-10.000,00</b>	<b>-8.300,00</b>
<b>SU 23</b>	<b>Summe Haushaltsrücklagen</b>					<b>0,00</b>	<b>0,00</b>	<b>0,00</b>	<b>0,00</b>	<b>0,00</b>	<b>0,00</b>
<b>SA00</b>	<b>Nettoergebnis nach Zuw./Entn. Haushaltsrücklagen (Saldo 0 +/- SU23)</b>					<b>-18.300,00</b>	<b>-10.000,00</b>	<b>-8.300,00</b>			
<b>Investive Gebarung</b>											
<b>SU 33</b>	<b>Summe Einzahlungen investive Gebarung</b>								<b>0,00</b>	<b>0,00</b>	<b>0,00</b>
<b>SU 34</b>	<b>Summe Auszahlungen investive Gebarung</b>								<b>0,00</b>	<b>0,00</b>	<b>0,00</b>
<b>SA2</b>	<b>Saldo (2) Geldfluss aus der Investiven Gebarung (33 – 34)</b>								<b>0,00</b>	<b>0,00</b>	<b>0,00</b>
<b>SA3</b>	<b>Saldo (3) Nettofinanzierungssaldo (Saldo 1 + Saldo 2)</b>								<b>-18.300,00</b>	<b>-10.000,00</b>	<b>-8.300,00</b>
<b>Finanzierungstätigkeit</b>											
<b>SU 35</b>	<b>Summe Einzahlungen aus der Finanzierungstätigkeit</b>								<b>0,00</b>	<b>0,00</b>	<b>0,00</b>
<b>SU 36</b>	<b>Summe Auszahlungen aus der Finanzierungstätigkeit</b>								<b>0,00</b>	<b>0,00</b>	<b>0,00</b>
<b>SA4</b>	<b>Saldo (4) Geldfluss aus der Finanzierungstätigkeit (35 – 36)</b>								<b>0,00</b>	<b>0,00</b>	<b>0,00</b>
<b>SA5</b>	<b>Saldo (5) Geldfluss aus der voranschlagswirksamen Gebarung (Saldo 3 + Saldo 4)</b>								<b>-18.300,00</b>	<b>-10.000,00</b>	<b>-8.300,00</b>
<b>06</b>	<b>Sonstige Maßnahmen</b>										
<b>060</b>	<b>Beiträge an Verbände, Vereine oder sonstige Organisationen</b>										
<b>060000</b>	<b>BEITR.AN VERB.,VEREINE U.ORGANISATIONEN</b>										
<b>Operative Gebarung</b>											
<b>SU 21 / 31</b>	<b>Summe Erträge / Einzahlungen operative Gebarung</b>					<b>0,00</b>	<b>0,00</b>	<b>0,00</b>	<b>0,00</b>	<b>0,00</b>	<b>0,00</b>
1/060000-726000	Gemeindevertreterverb. lt. Ertrags- anteile	2225	3225	24		13.500,00	13.500,00		13.500,00	13.500,00	
<b>SU 22 / 32</b>	<b>Summe Aufwendungen / Auszahlungen operative Gebarung</b>					<b>13.500,00</b>	<b>13.500,00</b>	<b>0,00</b>	<b>13.500,00</b>	<b>13.500,00</b>	<b>0,00</b>



# 1. Nachtragsvoranschlag 2023

Marktgemeinde Nussdorf ob der Traisen

# NVA Ergebnis- und Finanzierungsvoranschlag Detailnachweis

	MVAG EH FH	VC QU	Ergebnisvoranschlag		Finanzierungsvoranschlag			
			VA 2023 inkl. NVA	VA 2023	1. NVA	VA 2023 inkl. NVA	VA 2023	1. NVA
SA 0 / SA 1		(0) Nettoergebnis (21 - 22) / (1) Geldfluss operative Gebarung (31 - 32)	-13.500,00	-13.500,00	0,00	-13.500,00	-13.500,00	0,00
SU 23		Summe Haushaltsrücklagen	0,00	0,00	0,00	0,00	0,00	0,00
SA00		Nettoergebnis nach Zuw./Entn. Haushaltsrücklagen (Saldo 0 +/- SU23)	-13.500,00	-13.500,00	0,00			
<b>Investive Gebarung</b>								
SU 33		Summe Einzahlungen investive Gebarung				0,00	0,00	0,00
SU 34		Summe Auszahlungen investive Gebarung				0,00	0,00	0,00
SA2		Saldo (2) Geldfluss aus der Investiven Gebarung (33 - 34)				0,00	0,00	0,00
SA3		Saldo (3) Nettofinanzierungssaldo (Saldo 1 + Saldo 2)				-13.500,00	-13.500,00	0,00
<b>Finanzierungstätigkeit</b>								
SU 35		Summe Einzahlungen aus der Finanzierungstätigkeit				0,00	0,00	0,00
SU 36		Summe Auszahlungen aus der Finanzierungstätigkeit				0,00	0,00	0,00
SA4		Saldo (4) Geldfluss aus der Finanzierungstätigkeit (35 - 36)				0,00	0,00	0,00
SA5		Saldo (5) Geldfluss aus der voranschlagswirksamen Gebarung (Saldo 3 + Saldo 4)				-13.500,00	-13.500,00	0,00
061		Sonstige Subventionen						
061000		SONSTIGE SUBVENTIONEN						
<b>Operative Gebarung</b>								
SU 21 / 31		Summe Erträge / Einzahlungen operative Gebarung	0,00	0,00	0,00	0,00	0,00	0,00
1/061000-757100		Pensionistenver./Kneipp/Spielmäuse etc. 2234 3234 27	300,00	300,00		300,00	300,00	
SU 22 / 32		Summe Aufwendungen / Auszahlungen operative Gebarung	300,00	300,00	0,00	300,00	300,00	0,00
SA 0 / SA 1		(0) Nettoergebnis (21 - 22) / (1) Geldfluss operative Gebarung (31 - 32)	-300,00	-300,00	0,00	-300,00	-300,00	0,00
SU 23		Summe Haushaltsrücklagen	0,00	0,00	0,00	0,00	0,00	0,00
SA00		Nettoergebnis nach Zuw./Entn. Haushaltsrücklagen (Saldo 0 +/- SU23)	-300,00	-300,00	0,00			
<b>Investive Gebarung</b>								
SU 33		Summe Einzahlungen investive Gebarung				0,00	0,00	0,00
SU 34		Summe Auszahlungen investive Gebarung				0,00	0,00	0,00
SA2		Saldo (2) Geldfluss aus der Investiven Gebarung (33 - 34)				0,00	0,00	0,00
SA3		Saldo (3) Nettofinanzierungssaldo (Saldo 1 + Saldo 2)				-300,00	-300,00	0,00
<b>Finanzierungstätigkeit</b>								
SU 35		Summe Einzahlungen aus der Finanzierungstätigkeit				0,00	0,00	0,00
SU 36		Summe Auszahlungen aus der Finanzierungstätigkeit				0,00	0,00	0,00
SA4		Saldo (4) Geldfluss aus der Finanzierungstätigkeit (35 - 36)				0,00	0,00	0,00
SA5		Saldo (5) Geldfluss aus der voranschlagswirksamen Gebarung (Saldo 3 + Saldo 4)				-300,00	-300,00	0,00

# 1. Nachtragsvoranschlag 2023

Marktgemeinde Nussdorf ob der Traisen

# NVA Ergebnis- und Finanzierungsvoranschlag Detailnachweis

		MVAG		VC QU	Ergebnisvoranschlag		Finanzierungsvoranschlag			
		EH	FH		VA 2023 inkl. NVA	VA 2023	1. NVA	VA 2023 inkl. NVA	VA 2023	1. NVA
<b>062</b>	<b>Ehrungen und Auszeichnungen</b>									
<b>062000</b>	<b>EHRUNGEN UND AUSZEICHNUNGEN</b>									
<b>Operative Gebarung</b>										
<b>SU 21 / 31</b>	<b>Summe Erträge / Einzahlungen operative Gebarung</b>				<b>0,00</b>	<b>0,00</b>	<b>0,00</b>	<b>0,00</b>	<b>0,00</b>	<b>0,00</b>
1/062000-723000	Ehrung, Geburtstag, Jungbürgerf. etc.	2225	3225	24	7.000,00	7.000,00		7.000,00	7.000,00	
<b>SU 22 / 32</b>	<b>Summe Aufwendungen / Auszahlungen operative Gebarung</b>				<b>7.000,00</b>	<b>7.000,00</b>	<b>0,00</b>	<b>7.000,00</b>	<b>7.000,00</b>	<b>0,00</b>
<b>SA 0 / SA 1</b>	<b>(0) Nettoergebnis (21 - 22) / (1) Geldfluss operative Gebarung (31 - 32)</b>				<b>-7.000,00</b>	<b>-7.000,00</b>	<b>0,00</b>	<b>-7.000,00</b>	<b>-7.000,00</b>	<b>0,00</b>
<b>SU 23</b>	<b>Summe Haushaltsrücklagen</b>				<b>0,00</b>	<b>0,00</b>	<b>0,00</b>	<b>0,00</b>	<b>0,00</b>	<b>0,00</b>
<b>SA00</b>	<b>Nettoergebnis nach Zuw./Entn. Haushaltsrücklagen (Saldo 0 +/- SU23)</b>				<b>-7.000,00</b>	<b>-7.000,00</b>	<b>0,00</b>			
<b>Investive Gebarung</b>										
<b>SU 33</b>	<b>Summe Einzahlungen investive Gebarung</b>							<b>0,00</b>	<b>0,00</b>	<b>0,00</b>
<b>SU 34</b>	<b>Summe Auszahlungen investive Gebarung</b>							<b>0,00</b>	<b>0,00</b>	<b>0,00</b>
<b>SA2</b>	<b>Saldo (2) Geldfluss aus der Investiven Gebarung (33 - 34)</b>							<b>0,00</b>	<b>0,00</b>	<b>0,00</b>
<b>SA3</b>	<b>Saldo (3) Nettofinanzierungssaldo (Saldo 1 + Saldo 2)</b>							<b>-7.000,00</b>	<b>-7.000,00</b>	<b>0,00</b>
<b>Finanzierungstätigkeit</b>										
<b>SU 35</b>	<b>Summe Einzahlungen aus der Finanzierungstätigkeit</b>							<b>0,00</b>	<b>0,00</b>	<b>0,00</b>
<b>SU 36</b>	<b>Summe Auszahlungen aus der Finanzierungstätigkeit</b>							<b>0,00</b>	<b>0,00</b>	<b>0,00</b>
<b>SA4</b>	<b>Saldo (4) Geldfluss aus der Finanzierungstätigkeit (35 - 36)</b>							<b>0,00</b>	<b>0,00</b>	<b>0,00</b>
<b>SA5</b>	<b>Saldo (5) Geldfluss aus der voranschlagswirksamen Gebarung (Saldo 3 + Saldo 4)</b>							<b>-7.000,00</b>	<b>-7.000,00</b>	<b>0,00</b>
<b>063</b>	<b>Städtekontakte und Partnerschaften</b>									
<b>063000</b>	<b>STÄDTEKONTAKTE UND PARTNERSCHAFTEN</b>									
<b>Operative Gebarung</b>										
<b>SU 21 / 31</b>	<b>Summe Erträge / Einzahlungen operative Gebarung</b>				<b>0,00</b>	<b>0,00</b>	<b>0,00</b>	<b>0,00</b>	<b>0,00</b>	<b>0,00</b>
1/063000-729000	Partnerschaftsgemeinden	2225	3225	24	1.100,00	1.100,00		1.100,00	1.100,00	
<b>SU 22 / 32</b>	<b>Summe Aufwendungen / Auszahlungen operative Gebarung</b>				<b>1.100,00</b>	<b>1.100,00</b>	<b>0,00</b>	<b>1.100,00</b>	<b>1.100,00</b>	<b>0,00</b>
<b>SA 0 / SA 1</b>	<b>(0) Nettoergebnis (21 - 22) / (1) Geldfluss operative Gebarung (31 - 32)</b>				<b>-1.100,00</b>	<b>-1.100,00</b>	<b>0,00</b>	<b>-1.100,00</b>	<b>-1.100,00</b>	<b>0,00</b>
<b>SU 23</b>	<b>Summe Haushaltsrücklagen</b>				<b>0,00</b>	<b>0,00</b>	<b>0,00</b>	<b>0,00</b>	<b>0,00</b>	<b>0,00</b>
<b>SA00</b>	<b>Nettoergebnis nach Zuw./Entn. Haushaltsrücklagen (Saldo 0 +/- SU23)</b>				<b>-1.100,00</b>	<b>-1.100,00</b>	<b>0,00</b>			
<b>Investive Gebarung</b>										
<b>SU 33</b>	<b>Summe Einzahlungen investive Gebarung</b>							<b>0,00</b>	<b>0,00</b>	<b>0,00</b>
<b>SU 34</b>	<b>Summe Auszahlungen investive Gebarung</b>							<b>0,00</b>	<b>0,00</b>	<b>0,00</b>
<b>SA2</b>	<b>Saldo (2) Geldfluss aus der Investiven Gebarung (33 - 34)</b>							<b>0,00</b>	<b>0,00</b>	<b>0,00</b>
<b>SA3</b>	<b>Saldo (3) Nettofinanzierungssaldo (Saldo 1 + Saldo 2)</b>							<b>-1.100,00</b>	<b>-1.100,00</b>	<b>0,00</b>
<b>Finanzierungstätigkeit</b>										
<b>SU 35</b>	<b>Summe Einzahlungen aus der Finanzierungstätigkeit</b>							<b>0,00</b>	<b>0,00</b>	<b>0,00</b>
<b>SU 36</b>	<b>Summe Auszahlungen aus der Finanzierungstätigkeit</b>							<b>0,00</b>	<b>0,00</b>	<b>0,00</b>

# 1. Nachtragsvoranschlag 2023

Marktgemeinde Nussdorf ob der Traisen

# NVA Ergebnis- und Finanzierungsvoranschlag Detailnachweis

	MVAG	VC QU	Ergebnisvoranschlag			Finanzierungsvoranschlag			
			EH	FH	VA 2023 inkl. NVA	VA 2023	1. NVA	VA 2023 inkl. NVA	VA 2023
<b>SA4</b>	<b>Saldo (4) Geldfluss aus der Finanzierungstätigkeit (35 – 36)</b>						<b>0,00</b>	<b>0,00</b>	<b>0,00</b>
<b>SA5</b>	<b>Saldo (5) Geldfluss aus der voranschlagswirksamen Gebarung (Saldo 3 + Saldo 4)</b>						<b>-1.100,00</b>	<b>-1.100,00</b>	<b>0,00</b>
<b>09</b>	<b>Personalbetreuung</b>								
<b>091</b>	<b>Personalausbildung und Personalfortbildung</b>								
<b>091000</b>	<b>PERSONALAUSSCHULUNG U.FORTBILDUNG</b>								
<b>Operative Gebarung</b>									
<b>SU 21 / 31</b>	<b>Summe Erträge / Einzahlungen operative Gebarung</b>				<b>0,00</b>	<b>0,00</b>	<b>0,00</b>	<b>0,00</b>	<b>0,00</b>
1/091000-728000	Schulungen der Bediensteten	2225 3225 24			3.000,00	3.000,00		3.000,00	3.000,00
<b>SU 22 / 32</b>	<b>Summe Aufwendungen / Auszahlungen operative Gebarung</b>				<b>3.000,00</b>	<b>3.000,00</b>	<b>0,00</b>	<b>3.000,00</b>	<b>3.000,00</b>
<b>SA 0 / SA 1</b>	<b>(0) Nettoergebnis (21 - 22) / (1) Geldfluss operative Gebarung (31 – 32)</b>				<b>-3.000,00</b>	<b>-3.000,00</b>	<b>0,00</b>	<b>-3.000,00</b>	<b>-3.000,00</b>
<b>SU 23</b>	<b>Summe Haushaltsrücklagen</b>				<b>0,00</b>	<b>0,00</b>	<b>0,00</b>	<b>0,00</b>	<b>0,00</b>
<b>SA00</b>	<b>Nettoergebnis nach Zuw./Entn. Haushaltsrücklagen (Saldo 0 +/- SU23)</b>				<b>-3.000,00</b>	<b>-3.000,00</b>	<b>0,00</b>	<b>0,00</b>	<b>0,00</b>
<b>Investive Gebarung</b>									
<b>SU 33</b>	<b>Summe Einzahlungen investive Gebarung</b>						<b>0,00</b>	<b>0,00</b>	<b>0,00</b>
<b>SU 34</b>	<b>Summe Auszahlungen investive Gebarung</b>						<b>0,00</b>	<b>0,00</b>	<b>0,00</b>
<b>SA2</b>	<b>Saldo (2) Geldfluss aus der Investiven Gebarung (33 – 34)</b>						<b>0,00</b>	<b>0,00</b>	<b>0,00</b>
<b>SA3</b>	<b>Saldo (3) Nettofinanzierungssaldo (Saldo 1 + Saldo 2)</b>						<b>-3.000,00</b>	<b>-3.000,00</b>	<b>0,00</b>
<b>Finanzierungstätigkeit</b>									
<b>SU 35</b>	<b>Summe Einzahlungen aus der Finanzierungstätigkeit</b>						<b>0,00</b>	<b>0,00</b>	<b>0,00</b>
<b>SU 36</b>	<b>Summe Auszahlungen aus der Finanzierungstätigkeit</b>						<b>0,00</b>	<b>0,00</b>	<b>0,00</b>
<b>SA4</b>	<b>Saldo (4) Geldfluss aus der Finanzierungstätigkeit (35 – 36)</b>						<b>0,00</b>	<b>0,00</b>	<b>0,00</b>
<b>SA5</b>	<b>Saldo (5) Geldfluss aus der voranschlagswirksamen Gebarung (Saldo 3 + Saldo 4)</b>						<b>-3.000,00</b>	<b>-3.000,00</b>	<b>0,00</b>
<b>094</b>	<b>Gemeinschaftspflege</b>								
<b>094000</b>	<b>GEMEINSCHAFTSPFLEGE</b>								
<b>Operative Gebarung</b>									
<b>SU 21 / 31</b>	<b>Summe Erträge / Einzahlungen operative Gebarung</b>				<b>0,00</b>	<b>0,00</b>	<b>0,00</b>	<b>0,00</b>	<b>0,00</b>
1/094000-729000	Betriebsausflug	2225 3225 24			2.500,00	2.500,00		2.500,00	2.500,00
<b>SU 22 / 32</b>	<b>Summe Aufwendungen / Auszahlungen operative Gebarung</b>				<b>2.500,00</b>	<b>2.500,00</b>	<b>0,00</b>	<b>2.500,00</b>	<b>2.500,00</b>
<b>SA 0 / SA 1</b>	<b>(0) Nettoergebnis (21 - 22) / (1) Geldfluss operative Gebarung (31 – 32)</b>				<b>-2.500,00</b>	<b>-2.500,00</b>	<b>0,00</b>	<b>-2.500,00</b>	<b>-2.500,00</b>
<b>SU 23</b>	<b>Summe Haushaltsrücklagen</b>				<b>0,00</b>	<b>0,00</b>	<b>0,00</b>	<b>0,00</b>	<b>0,00</b>
<b>SA00</b>	<b>Nettoergebnis nach Zuw./Entn. Haushaltsrücklagen (Saldo 0 +/- SU23)</b>				<b>-2.500,00</b>	<b>-2.500,00</b>	<b>0,00</b>	<b>0,00</b>	<b>0,00</b>
<b>Investive Gebarung</b>									
<b>SU 33</b>	<b>Summe Einzahlungen investive Gebarung</b>						<b>0,00</b>	<b>0,00</b>	<b>0,00</b>
<b>SU 34</b>	<b>Summe Auszahlungen investive Gebarung</b>						<b>0,00</b>	<b>0,00</b>	<b>0,00</b>
<b>SA2</b>	<b>Saldo (2) Geldfluss aus der Investiven Gebarung (33 – 34)</b>						<b>0,00</b>	<b>0,00</b>	<b>0,00</b>

# 1. Nachtragsvoranschlag 2023

Marktgemeinde Nussdorf ob der Traisen

# NVA Ergebnis- und Finanzierungsvoranschlag Detailnachweis

	MVAG	VC QU	Ergebnisvoranschlag			Finanzierungsvoranschlag			
			EH	FH	VA 2023 inkl. NVA	VA 2023	1. NVA	VA 2023 inkl. NVA	VA 2023
<b>SA3</b>			<b>Saldo (3) Nettofinanzierungssaldo (Saldo 1 + Saldo 2)</b>				<b>-2.500,00</b>	<b>-2.500,00</b>	<b>0,00</b>
<b>Finanzierungstätigkeit</b>									
<b>SU 35</b>			<b>Summe Einzahlungen aus der Finanzierungstätigkeit</b>				<b>0,00</b>	<b>0,00</b>	<b>0,00</b>
<b>SU 36</b>			<b>Summe Auszahlungen aus der Finanzierungstätigkeit</b>				<b>0,00</b>	<b>0,00</b>	<b>0,00</b>
<b>SA4</b>			<b>Saldo (4) Geldfluss aus der Finanzierungstätigkeit (35 – 36)</b>				<b>0,00</b>	<b>0,00</b>	<b>0,00</b>
<b>SA5</b>			<b>Saldo (5) Geldfluss aus der voranschlagswirksamen Gebarung (Saldo 3 + Saldo 4)</b>				<b>-2.500,00</b>	<b>-2.500,00</b>	<b>0,00</b>

# 1. Nachtragsvoranschlag 2023

Marktgemeinde Nussdorf ob der Traisen

# NVA Ergebnis- und Finanzierungsvoranschlag Detailnachweis

		MVAG		VC QU	Ergebnisvoranschlag		Finanzierungsvoranschlag			
		EH	FH		VA 2023 inkl. NVA	VA 2023	1. NVA	VA 2023 inkl. NVA	VA 2023	1. NVA
<b>1 Öffentliche Ordnung und Sicherheit</b>										
<b>13</b>	<b>Sonderpolizei</b>									
<b>131</b>	<b>Bau- und Feuerpolizei</b>									
<b>131000</b>	<b>BAU- UND FEUERPOLIZEI</b>									
<b>Operative Gebarung</b>										
2/131000+816000	Ersätze Sachverständigengebühren Bauverhandlungen u. Kollaudierungen	2114	3114	13	17.000,00	17.000,00		17.000,00	17.000,00	
2/131000+816100	Ersatz Amtsorgane bei Bauverhandlungen	2114	3114	13	1.000,00	1.000,00		1.000,00	1.000,00	
<b>SU 21 / 31</b>	<b>Summe Erträge / Einzahlungen operative Gebarung</b>				<b>18.000,00</b>	<b>18.000,00</b>	<b>0,00</b>	<b>18.000,00</b>	<b>18.000,00</b>	<b>0,00</b>
1/131000-640000	Sachverständigen Gebühr Baukomm. u. Kollaudierungen	2222	3222	24	25.000,00	25.000,00		25.000,00	25.000,00	
<b>SU 22 / 32</b>	<b>Summe Aufwendungen / Auszahlungen operative Gebarung</b>				<b>25.000,00</b>	<b>25.000,00</b>	<b>0,00</b>	<b>25.000,00</b>	<b>25.000,00</b>	<b>0,00</b>
<b>SA 0 / SA 1</b>	<b>(0) Nettoergebnis (21 - 22) / (1) Geldfluss operative Gebarung (31 - 32)</b>				<b>-7.000,00</b>	<b>-7.000,00</b>	<b>0,00</b>	<b>-7.000,00</b>	<b>-7.000,00</b>	<b>0,00</b>
<b>SU 23</b>	<b>Summe Haushaltsrücklagen</b>				<b>0,00</b>	<b>0,00</b>	<b>0,00</b>	<b>0,00</b>	<b>0,00</b>	<b>0,00</b>
<b>SA00</b>	<b>Nettoergebnis nach Zuw./Entn. Haushaltsrücklagen (Saldo 0 +/- SU23)</b>				<b>-7.000,00</b>	<b>-7.000,00</b>	<b>0,00</b>			
<b>Investive Gebarung</b>										
<b>SU 33</b>	<b>Summe Einzahlungen investive Gebarung</b>							<b>0,00</b>	<b>0,00</b>	<b>0,00</b>
<b>SU 34</b>	<b>Summe Auszahlungen investive Gebarung</b>							<b>0,00</b>	<b>0,00</b>	<b>0,00</b>
<b>SA2</b>	<b>Saldo (2) Geldfluss aus der Investiven Gebarung (33 - 34)</b>							<b>0,00</b>	<b>0,00</b>	<b>0,00</b>
<b>SA3</b>	<b>Saldo (3) Nettofinanzierungssaldo (Saldo 1 + Saldo 2)</b>							<b>-7.000,00</b>	<b>-7.000,00</b>	<b>0,00</b>
<b>Finanzierungstätigkeit</b>										
<b>SU 35</b>	<b>Summe Einzahlungen aus der Finanzierungstätigkeit</b>							<b>0,00</b>	<b>0,00</b>	<b>0,00</b>
<b>SU 36</b>	<b>Summe Auszahlungen aus der Finanzierungstätigkeit</b>							<b>0,00</b>	<b>0,00</b>	<b>0,00</b>
<b>SA4</b>	<b>Saldo (4) Geldfluss aus der Finanzierungstätigkeit (35 - 36)</b>							<b>0,00</b>	<b>0,00</b>	<b>0,00</b>
<b>SA5</b>	<b>Saldo (5) Geldfluss aus der voranschlagswirksamen Gebarung (Saldo 3 + Saldo 4)</b>							<b>-7.000,00</b>	<b>-7.000,00</b>	<b>0,00</b>
<b>133</b>	<b>Veterinärpolizei</b>									
<b>133000</b>	<b>VETERINÄRPOLIZEI</b>									
<b>Operative Gebarung</b>										
2/133000+808000	Erlöse von Hundemarkenverkauf	2116	3116	16	100,00	100,00		100,00	100,00	
<b>SU 21 / 31</b>	<b>Summe Erträge / Einzahlungen operative Gebarung</b>				<b>100,00</b>	<b>100,00</b>	<b>0,00</b>	<b>100,00</b>	<b>100,00</b>	<b>0,00</b>
1/133000-413000	Hundemarken/Hundekotentsorgung	2221	3221	23	100,00	100,00		100,00	100,00	
<b>SU 22 / 32</b>	<b>Summe Aufwendungen / Auszahlungen operative Gebarung</b>				<b>100,00</b>	<b>100,00</b>	<b>0,00</b>	<b>100,00</b>	<b>100,00</b>	<b>0,00</b>
<b>SA 0 / SA 1</b>	<b>(0) Nettoergebnis (21 - 22) / (1) Geldfluss operative Gebarung (31 - 32)</b>				<b>0,00</b>	<b>0,00</b>	<b>0,00</b>	<b>0,00</b>	<b>0,00</b>	<b>0,00</b>
<b>SU 23</b>	<b>Summe Haushaltsrücklagen</b>				<b>0,00</b>	<b>0,00</b>	<b>0,00</b>	<b>0,00</b>	<b>0,00</b>	<b>0,00</b>
<b>SA00</b>	<b>Nettoergebnis nach Zuw./Entn. Haushaltsrücklagen (Saldo 0 +/- SU23)</b>				<b>0,00</b>	<b>0,00</b>	<b>0,00</b>			

# 1. Nachtragsvoranschlag 2023

Marktgemeinde Nussdorf ob der Traisen

# NVA Ergebnis- und Finanzierungsvoranschlag Detailnachweis

		MVAG VC QU			Ergebnisvoranschlag			Finanzierungsvoranschlag		
		EH	FH		VA 2023 inkl. NVA	VA 2023	1. NVA	VA 2023 inkl. NVA	VA 2023	1. NVA
<b>Investive Gebarung</b>										
SU 33	Summe Einzahlungen investive Gebarung							0,00	0,00	0,00
SU 34	Summe Auszahlungen investive Gebarung							0,00	0,00	0,00
SA2	Saldo (2) Geldfluss aus der Investiven Gebarung (33 – 34)							0,00	0,00	0,00
SA3	Saldo (3) Nettofinanzierungssaldo (Saldo 1 + Saldo 2)							0,00	0,00	0,00
<b>Finanzierungstätigkeit</b>										
SU 35	Summe Einzahlungen aus der Finanzierungstätigkeit							0,00	0,00	0,00
SU 36	Summe Auszahlungen aus der Finanzierungstätigkeit							0,00	0,00	0,00
SA4	Saldo (4) Geldfluss aus der Finanzierungstätigkeit (35 – 36)							0,00	0,00	0,00
SA5	Saldo (5) Geldfluss aus der voranschlagswirksamen Gebarung (Saldo 3 + Saldo 4)							0,00	0,00	0,00
<b>16</b>	<b>Feuerwehrwesen</b>									
<b>163</b>	<b>Freiwillige Feuerwehren</b>									
<b>163000</b>	<b>FEUERWEHRWESEN</b>									
<b>Operative Gebarung</b>										
2/163000+829000	Ersatzleistung Versicherung	2116	3116	18						
6/163000+829910	Verr. zw. operativen Gebarung und Projekten	2116	3116	1 18	96.000,00	361.000,00	-265.000,00	96.000,00	361.000,00	-265.000,00
6/163000+871000	Kapitaltransfers aus Gemeinde-Bedarfszuweisungsmittel	2121	3121	1 33	50.000,00	50.000,00		50.000,00	50.000,00	
<b>SU 21 / 31</b>	<b>Summe Erträge / Einzahlungen operative Gebarung</b>				<b>146.000,00</b>	<b>411.000,00</b>	<b>-265.000,00</b>	<b>146.000,00</b>	<b>411.000,00</b>	<b>-265.000,00</b>
1/163000-400000	Geringwertige Wirtschaftsgüter (GWG)	2221	3221	23	400,00	400,00		400,00	400,00	
1/163000-613000	Instandhaltung von sonstigen Grundstückseinrichtungen	2224	3224	24	500,00	500,00		500,00	500,00	
1/163000-614000	Instandhaltung von Gebäuden und Bauten	2224	3224	24	3.000,00	3.000,00		3.000,00	3.000,00	
1/163000-616000	Instandhaltung von Maschinen und maschinellen Anlagen, Sirene etc.	2224	3224	24	1.200,00	1.200,00		1.200,00	1.200,00	
1/163000-631000	Telekommunikationsdienste/Blaulicht SMS	2222	3222	24	1.500,00	1.500,00		1.500,00	1.500,00	
1/163000-670000	Versicherungen	2222	3222	24	5.300,00	5.300,00		5.300,00	5.300,00	
1/163000-680000	Planmäßige Abschreibung	2226			16.200,00	16.200,00				
1/163000-710000	Öffentliche Abgaben, Beitrag Bezirksfeuerwehrkommando	2225	3225	24	500,00	500,00		500,00	500,00	
1/163000-728000	Entgelte für sonstige Leistungen, Schulungen	2225	3225	24	500,00	500,00		500,00	500,00	
1/163000-729000	Sonstige Aufwendungen,	2225	3225	24	2.500,00	200,00	2.300,00	2.500,00	200,00	2.300,00
1/163000-754000	Subvention an FF	2231	3231	26	40.000,00	40.000,00		40.000,00	40.000,00	
<b>SU 22 / 32</b>	<b>Summe Aufwendungen / Auszahlungen operative Gebarung</b>				<b>71.600,00</b>	<b>69.300,00</b>	<b>2.300,00</b>	<b>55.400,00</b>	<b>53.100,00</b>	<b>2.300,00</b>

# 1. Nachtragsvoranschlag 2023

Marktgemeinde Nussdorf ob der Traisen

# NVA Ergebnis- und Finanzierungsvoranschlag Detailnachweis

	MVAG	VC QU	Ergebnisvoranschlag			Finanzierungsvoranschlag				
			EH	FH	VA 2023 inkl. NVA	VA 2023	1. NVA	VA 2023 inkl. NVA	VA 2023	1. NVA
<b>SA 0 / SA 1</b>	<b>(0) Nettoergebnis (21 - 22) / (1) Geldfluss operative Gebarung (31 – 32)</b>				<b>74.400,00</b>	<b>341.700,00</b>	<b>-267.300,00</b>	<b>90.600,00</b>	<b>357.900,00</b>	<b>-267.300,00</b>
<b>SU 23</b>	<b>Summe Haushaltsrücklagen</b>				<b>0,00</b>	<b>0,00</b>	<b>0,00</b>	<b>0,00</b>	<b>0,00</b>	<b>0,00</b>
<b>SA00</b>	<b>Nettoergebnis nach Zuw./Entn. Haushaltsrücklagen (Saldo 0 +/- SU23)</b>				<b>74.400,00</b>	<b>341.700,00</b>	<b>-267.300,00</b>			
<b>Investive Gebarung</b>										
<b>SU 33</b>	<b>Summe Einzahlungen investive Gebarung</b>							<b>0,00</b>	<b>0,00</b>	<b>0,00</b>
5/163000-010000	Gebäude und Bauten	3413 1 40							435.000,00	-435.000,00
5/163000-020000	Maschinen und maschinelle Anlagen	3414 1 41						10.000,00		10.000,00
5/163000-040000	Fahrzeuge Ankauf	3414 1 41						136.000,00		136.000,00
<b>SU 34</b>	<b>Summe Auszahlungen investive Gebarung</b>							<b>146.000,00</b>	<b>435.000,00</b>	<b>-289.000,00</b>
<b>SA2</b>	<b>Saldo (2) Geldfluss aus der Investiven Gebarung (33 – 34)</b>							<b>-146.000,00</b>	<b>-435.000,00</b>	<b>289.000,00</b>
<b>SA3</b>	<b>Saldo (3) Nettofinanzierungssaldo (Saldo 1 + Saldo 2)</b>							<b>-55.400,00</b>	<b>-77.100,00</b>	<b>21.700,00</b>
<b>Finanzierungstätigkeit</b>										
<b>SU 35</b>	<b>Summe Einzahlungen aus der Finanzierungstätigkeit</b>							<b>0,00</b>	<b>0,00</b>	<b>0,00</b>
<b>SU 36</b>	<b>Summe Auszahlungen aus der Finanzierungstätigkeit</b>							<b>0,00</b>	<b>0,00</b>	<b>0,00</b>
<b>SA4</b>	<b>Saldo (4) Geldfluss aus der Finanzierungstätigkeit (35 – 36)</b>							<b>0,00</b>	<b>0,00</b>	<b>0,00</b>
<b>SA5</b>	<b>Saldo (5) Geldfluss aus der voranschlagswirksamen Gebarung (Saldo 3 + Saldo 4)</b>							<b>-55.400,00</b>	<b>-77.100,00</b>	<b>21.700,00</b>
<b>163100</b>	<b>ANSATZ FUER 163100</b>									
<b>Operative Gebarung</b>										
<b>SU 21 / 31</b>	<b>Summe Erträge / Einzahlungen operative Gebarung</b>				<b>0,00</b>	<b>0,00</b>	<b>0,00</b>	<b>0,00</b>	<b>0,00</b>	<b>0,00</b>
1/163100-680000	Planmäßige Abschreibung	2226			1.100,00	1.100,00				
<b>SU 22 / 32</b>	<b>Summe Aufwendungen / Auszahlungen operative Gebarung</b>				<b>1.100,00</b>	<b>1.100,00</b>	<b>0,00</b>	<b>0,00</b>	<b>0,00</b>	<b>0,00</b>
<b>SA 0 / SA 1</b>	<b>(0) Nettoergebnis (21 - 22) / (1) Geldfluss operative Gebarung (31 – 32)</b>				<b>-1.100,00</b>	<b>-1.100,00</b>	<b>0,00</b>	<b>0,00</b>	<b>0,00</b>	<b>0,00</b>
<b>SU 23</b>	<b>Summe Haushaltsrücklagen</b>				<b>0,00</b>	<b>0,00</b>	<b>0,00</b>	<b>0,00</b>	<b>0,00</b>	<b>0,00</b>
<b>SA00</b>	<b>Nettoergebnis nach Zuw./Entn. Haushaltsrücklagen (Saldo 0 +/- SU23)</b>				<b>-1.100,00</b>	<b>-1.100,00</b>	<b>0,00</b>			
<b>Investive Gebarung</b>										
<b>SU 33</b>	<b>Summe Einzahlungen investive Gebarung</b>							<b>0,00</b>	<b>0,00</b>	<b>0,00</b>
<b>SU 34</b>	<b>Summe Auszahlungen investive Gebarung</b>							<b>0,00</b>	<b>0,00</b>	<b>0,00</b>
<b>SA2</b>	<b>Saldo (2) Geldfluss aus der Investiven Gebarung (33 – 34)</b>							<b>0,00</b>	<b>0,00</b>	<b>0,00</b>
<b>SA3</b>	<b>Saldo (3) Nettofinanzierungssaldo (Saldo 1 + Saldo 2)</b>							<b>0,00</b>	<b>0,00</b>	<b>0,00</b>
<b>Finanzierungstätigkeit</b>										
<b>SU 35</b>	<b>Summe Einzahlungen aus der Finanzierungstätigkeit</b>							<b>0,00</b>	<b>0,00</b>	<b>0,00</b>
<b>SU 36</b>	<b>Summe Auszahlungen aus der Finanzierungstätigkeit</b>							<b>0,00</b>	<b>0,00</b>	<b>0,00</b>
<b>SA4</b>	<b>Saldo (4) Geldfluss aus der Finanzierungstätigkeit (35 – 36)</b>							<b>0,00</b>	<b>0,00</b>	<b>0,00</b>
<b>SA5</b>	<b>Saldo (5) Geldfluss aus der voranschlagswirksamen Gebarung (Saldo 3 + Saldo 4)</b>							<b>0,00</b>	<b>0,00</b>	<b>0,00</b>

# 1. Nachtragsvoranschlag 2023

Marktgemeinde Nussdorf ob der Traisen

# NVA Ergebnis- und Finanzierungsvoranschlag Detailnachweis

	MVAG	VC QU	Ergebnisvoranschlag		Finanzierungsvoranschlag					
			EH	FH	VA 2023 inkl. NVA	VA 2023	1. NVA	VA 2023 inkl. NVA	VA 2023	1. NVA
<b>18</b>										
<b>180</b>										
<b>180000</b>										
<b>Operative Gebarung</b>										
<b>SU 21 / 31</b>										
1/180000-726000										
<b>SU 22 / 32</b>										
SA 0 / SA 1										
<b>SU 23</b>										
<b>SA00</b>										
<b>Investive Gebarung</b>										
<b>SU 33</b>										
<b>SU 34</b>										
<b>SA2</b>										
<b>SA3</b>										
<b>Finanzierungstätigkeit</b>										
<b>SU 35</b>										
<b>SU 36</b>										
<b>SA4</b>										
<b>SA5</b>										



# 1. Nachtragsvoranschlag 2023

Marktgemeinde Nussdorf ob der Traisen

# NVA Ergebnis- und Finanzierungsvoranschlag Detailnachweis

	MVAG	VC QU	Ergebnisvoranschlag		Finanzierungsvoranschlag					
			EH	FH	VA 2023 inkl. NVA	VA 2023	1. NVA	VA 2023 inkl. NVA	VA 2023	1. NVA
<b>2 Unterricht, Erziehung, Sport und Wissenschaft</b>										
<b>21</b>	<b>Allgemeinbildender Unterricht</b>									
<b>211</b>	<b>Volksschulen</b>									
<b>211000</b>	<b>VOLKSSCHULE</b>									
<b>Operative Gebarung</b>										
2/211000+813000	Erträge aus der Auflösung von Investitionszuschüssen (Kapitaltransfers)	2127			400,00	400,00				
2/211000+816000	Kostenersätze Ferienbetreuung	2114	3114	13	3.500,00	3.500,00		3.500,00	3.500,00	
2/211000+816500	Nachmittags- Beitrag Eltern	2114	3114	13	12.200,00	5.000,00	7.200,00	12.200,00	5.000,00	7.200,00
2/211000+816700	Ferien Mittagessen/ Kostenersatz Eltern	2114	3114	13	500,00	500,00		500,00	500,00	
2/211000+816800	Nachmittag Mittagessen Kostenersatz Eltern	2114	3114	13	3.500,00	3.500,00		3.500,00	3.500,00	
2/211000+861200	Zinersätze	2121	3121	15	7.000,00	7.000,00		7.000,00	7.000,00	
2/211000+861300	Transfer v. Ländern, Förd.Ganztagsschule u Ferienbetr.	2121	3121	15	3.200,00	3.200,00		3.200,00	3.200,00	
<b>SU 21 / 31</b>	<b>Summe Erträge / Einzahlungen operative Gebarung</b>				<b>30.300,00</b>	<b>23.100,00</b>	<b>7.200,00</b>	<b>29.900,00</b>	<b>22.700,00</b>	<b>7.200,00</b>
1/211000-400000	Geringwertige Wirtschaftsgüter (GWG)	2221	3221	23	2.000,00	2.000,00		2.000,00	2.000,00	
1/211000-430000	Mittagessen Ferien	2221	3221	23	1.600,00	1.600,00		1.600,00	1.600,00	
1/211000-430100	Mittagessen Nachmittagsbetr.	2221	3221	23	4.500,00	4.500,00		4.500,00	4.500,00	
1/211000-451100	Heizkosten Gas	2221	3221	23	6.000,00	6.000,00		6.000,00	6.000,00	
1/211000-454000	Reinigungsmaterial	2221	3221	23	3.500,00	3.500,00		3.500,00	3.500,00	
1/211000-456000	Schul-, Büro- u. Verbrauchsmaterial	2221	3221	23	1.000,00	1.000,00		1.000,00	1.000,00	
1/211000-457000	Gesetzesblätter, Zeitschriften Formulare	2221	3221	23	500,00	500,00		500,00	500,00	
1/211000-457100	Lehrmittel	2221	3221	23	500,00	500,00		500,00	500,00	
1/211000-511000	Geldbezüge Vb in handwerklicher Verwendung	2211	3211	20	15.000,00	15.000,00		15.000,00	15.000,00	
1/211000-520000	Schüler/Morgenbetreuung	2211	3211	20						
1/211000-566000	Jubiläum u. Abfertigungen	2212	3212	20						
1/211000-580000	DGB zum Familienlastenausgleichsf.	2212	3212	20	1.200,00	1.200,00		1.200,00	1.200,00	
1/211000-582000	DGB Sozialversicherung	2212	3212	20	8.800,00	8.800,00		8.800,00	8.800,00	
1/211000-591000	Dotierung von Rückstellungen für Abfertigungen	2214								
1/211000-600000	Stromkosten	2222	3222	24	2.000,00	2.000,00		2.000,00	2.000,00	
1/211000-614000	Instandhaltung Gebäude u. Garten	2224	3224	24	2.000,00	2.000,00		2.000,00	2.000,00	
1/211000-616000	Wartung Software etc. EDV Kopierer	2224	3224	24	1.200,00	1.200,00		1.200,00	1.200,00	
1/211000-618000	Instandh. Schul-/Turnsaaleinricht.	2224	3224	24	4.600,00	1.000,00	3.600,00	4.600,00	1.000,00	3.600,00
1/211000-630000	Porto	2222	3222	24	100,00	100,00		100,00	100,00	
1/211000-631000	Telefon, Internet und Rundfunkgeb.	2222	3222	24	4.000,00	4.000,00		4.000,00	4.000,00	

# 1. Nachtragsvoranschlag 2023

Marktgemeinde Nussdorf ob der Traisen

# NVA Ergebnis- und Finanzierungsvoranschlag Detailnachweis

		MVAG		VC QU	Ergebnisvoranschlag		Finanzierungsvoranschlag			
		EH	FH		VA 2023 inkl. NVA	VA 2023	1. NVA	VA 2023 inkl. NVA	VA 2023	1. NVA
1/211000-650000	Schuldzinsen	2241	3241	25	1.700,00	1.700,00		1.700,00	1.700,00	
1/211000-670000	Versicherungen Bündel- u. Glasbruch	2222	3222	24	3.000,00	3.000,00		3.000,00	3.000,00	
1/211000-680000	Planmäßige Abschreibung	2226			31.500,00	31.500,00				
1/211000-711000	Gebühren für die Benützung von Gemeindevorrichtungen gemäß FAG	2225	3225	24	4.500,00	4.500,00		4.500,00	4.500,00	
1/211000-725000	Lehrer- und Schülerbücherei	2225	3225	24	500,00	500,00		500,00	500,00	
1/211000-728000	Medienbeitrag (Bildstellenbeitrag)	2225	3225	24	600,00	600,00		600,00	600,00	
1/211000-728200	Ferienbetreuung in der VS	2225	3225	24	10.200,00	10.200,00		10.200,00	10.200,00	
1/211000-728300	Nachmittagsbetreuung VS	2225	3225	24	23.000,00	23.000,00		23.000,00	23.000,00	
1/211000-729000	sonst. Ausgaben	2225	3225	24	300,00	300,00		300,00	300,00	
1/211000-757000	FÖRDERUNG ELTERNVEREIN	2234	3234	27	200,00	200,00		200,00	200,00	
<b>SU 22 / 32</b>	<b>Summe Aufwendungen / Auszahlungen operative Gebarung</b>				<b>134.000,00</b>	<b>130.400,00</b>	<b>3.600,00</b>	<b>102.500,00</b>	<b>98.900,00</b>	<b>3.600,00</b>
<b>SA 0 / SA 1</b>	<b>(0) Nettoergebnis (21 - 22) / (1) Geldfluss operative Gebarung (31 - 32)</b>				<b>-103.700,00</b>	<b>-107.300,00</b>	<b>3.600,00</b>	<b>-72.600,00</b>	<b>-76.200,00</b>	<b>3.600,00</b>
<b>SU 23</b>	<b>Summe Haushaltsrücklagen</b>				<b>0,00</b>	<b>0,00</b>	<b>0,00</b>	<b>0,00</b>	<b>0,00</b>	<b>0,00</b>
<b>SA00</b>	<b>Nettoergebnis nach Zuw./Entn. Haushaltsrücklagen (Saldo 0 +/- SU23)</b>				<b>-103.700,00</b>	<b>-107.300,00</b>	<b>3.600,00</b>			
<b>Investive Gebarung</b>										
<b>SU 33</b>	<b>Summe Einzahlungen investive Gebarung</b>							<b>0,00</b>	<b>0,00</b>	<b>0,00</b>
1/211000-020000	Ankauf Maschinen,		3414	2 41				500,00	500,00	
1/211000-042000	Ankauf/Instandsetzung Einrichtungen/PC etc.		3415	2 41				1.000,00	1.000,00	
<b>SU 34</b>	<b>Summe Auszahlungen investive Gebarung</b>							<b>1.500,00</b>	<b>1.500,00</b>	<b>0,00</b>
<b>SA2</b>	<b>Saldo (2) Geldfluss aus der Investiven Gebarung (33 - 34)</b>							<b>-1.500,00</b>	<b>-1.500,00</b>	<b>0,00</b>
<b>SA3</b>	<b>Saldo (3) Nettofinanzierungssaldo (Saldo 1 + Saldo 2)</b>							<b>-74.100,00</b>	<b>-77.700,00</b>	<b>3.600,00</b>
<b>Finanzierungstätigkeit</b>										
<b>SU 35</b>	<b>Summe Einzahlungen aus der Finanzierungstätigkeit</b>							<b>0,00</b>	<b>0,00</b>	<b>0,00</b>
1/211000-344000	Tilgung von Darlehen		3611	64						
1/211000-346000	Schuldentilgung Sanierung VS		3614	65				73.900,00	73.900,00	
<b>SU 36</b>	<b>Summe Auszahlungen aus der Finanzierungstätigkeit</b>							<b>73.900,00</b>	<b>73.900,00</b>	<b>0,00</b>
<b>SA4</b>	<b>Saldo (4) Geldfluss aus der Finanzierungstätigkeit (35 - 36)</b>							<b>-73.900,00</b>	<b>-73.900,00</b>	<b>0,00</b>
<b>SA5</b>	<b>Saldo (5) Geldfluss aus der voranschlagswirksamen Gebarung (Saldo 3 + Saldo 4)</b>							<b>-148.000,00</b>	<b>-151.600,00</b>	<b>3.600,00</b>
<b>212</b>	<b>Hauptschulen</b>									
<b>212000</b>	<b>Schulumlagen</b>									
<b>Operative Gebarung</b>										
2/212000+828000	Rückersätze von Aufwendungen	2116	3116	18						
<b>SU 21 / 31</b>	<b>Summe Erträge / Einzahlungen operative Gebarung</b>				<b>0,00</b>	<b>0,00</b>	<b>0,00</b>	<b>0,00</b>	<b>0,00</b>	<b>0,00</b>
1/212000-720000	Haupt- Mittelschule	2225	3225	24						
1/212000-752000	Mittelschule	2231	3231	26	31.200,00	31.200,00		31.200,00	31.200,00	
<b>SU 22 / 32</b>	<b>Summe Aufwendungen / Auszahlungen operative Gebarung</b>				<b>31.200,00</b>	<b>31.200,00</b>	<b>0,00</b>	<b>31.200,00</b>	<b>31.200,00</b>	<b>0,00</b>

# 1. Nachtragsvoranschlag 2023

Marktgemeinde Nussdorf ob der Traisen

# NVA Ergebnis- und Finanzierungsvoranschlag Detailnachweis

	MVAG	VC QU	Ergebnisvoranschlag		Finanzierungsvoranschlag					
			EH	FH	VA 2023 inkl. NVA	VA 2023	1. NVA	VA 2023 inkl. NVA	VA 2023	1. NVA
<b>SA 0 / SA 1</b>	<b>(0) Nettoergebnis (21 - 22) / (1) Geldfluss operative Gebarung (31 - 32)</b>				<b>-31.200,00</b>	<b>-31.200,00</b>	<b>0,00</b>	<b>-31.200,00</b>	<b>-31.200,00</b>	<b>0,00</b>
<b>SU 23</b>	<b>Summe Haushaltsrücklagen</b>				<b>0,00</b>	<b>0,00</b>	<b>0,00</b>	<b>0,00</b>	<b>0,00</b>	<b>0,00</b>
<b>SA00</b>	<b>Nettoergebnis nach Zuw./Entn. Haushaltsrücklagen (Saldo 0 +/- SU23)</b>				<b>-31.200,00</b>	<b>-31.200,00</b>	<b>0,00</b>			
<b>Investive Gebarung</b>										
<b>SU 33</b>	<b>Summe Einzahlungen investive Gebarung</b>							<b>0,00</b>	<b>0,00</b>	<b>0,00</b>
<b>SU 34</b>	<b>Summe Auszahlungen investive Gebarung</b>							<b>0,00</b>	<b>0,00</b>	<b>0,00</b>
<b>SA2</b>	<b>Saldo (2) Geldfluss aus der Investiven Gebarung (33 - 34)</b>							<b>0,00</b>	<b>0,00</b>	<b>0,00</b>
<b>SA3</b>	<b>Saldo (3) Nettofinanzierungssaldo (Saldo 1 + Saldo 2)</b>							<b>-31.200,00</b>	<b>-31.200,00</b>	<b>0,00</b>
<b>Finanzierungstätigkeit</b>										
<b>SU 35</b>	<b>Summe Einzahlungen aus der Finanzierungstätigkeit</b>							<b>0,00</b>	<b>0,00</b>	<b>0,00</b>
<b>SU 36</b>	<b>Summe Auszahlungen aus der Finanzierungstätigkeit</b>							<b>0,00</b>	<b>0,00</b>	<b>0,00</b>
<b>SA4</b>	<b>Saldo (4) Geldfluss aus der Finanzierungstätigkeit (35 - 36)</b>							<b>0,00</b>	<b>0,00</b>	<b>0,00</b>
<b>SA5</b>	<b>Saldo (5) Geldfluss aus der voranschlagswirksamen Gebarung (Saldo 3 + Saldo 4)</b>							<b>-31.200,00</b>	<b>-31.200,00</b>	<b>0,00</b>
<b>213</b>	<b>Sonderschulen</b>									
<b>213000</b>	<b>Schulumlagen</b>									
<b>Operative Gebarung</b>										
<b>SU 21 / 31</b>	<b>Summe Erträge / Einzahlungen operative Gebarung</b>				<b>0,00</b>	<b>0,00</b>	<b>0,00</b>	<b>0,00</b>	<b>0,00</b>	<b>0,00</b>
1/213000-720000	Sonderschule	2225 3225 24								
1/213000-752000	Sonderschulen	2231 3231 26			5.700,00	5.700,00		5.700,00	5.700,00	
<b>SU 22 / 32</b>	<b>Summe Aufwendungen / Auszahlungen operative Gebarung</b>				<b>5.700,00</b>	<b>5.700,00</b>	<b>0,00</b>	<b>5.700,00</b>	<b>5.700,00</b>	<b>0,00</b>
<b>SA 0 / SA 1</b>	<b>(0) Nettoergebnis (21 - 22) / (1) Geldfluss operative Gebarung (31 - 32)</b>				<b>-5.700,00</b>	<b>-5.700,00</b>	<b>0,00</b>	<b>-5.700,00</b>	<b>-5.700,00</b>	<b>0,00</b>
<b>SU 23</b>	<b>Summe Haushaltsrücklagen</b>				<b>0,00</b>	<b>0,00</b>	<b>0,00</b>	<b>0,00</b>	<b>0,00</b>	<b>0,00</b>
<b>SA00</b>	<b>Nettoergebnis nach Zuw./Entn. Haushaltsrücklagen (Saldo 0 +/- SU23)</b>				<b>-5.700,00</b>	<b>-5.700,00</b>	<b>0,00</b>			
<b>Investive Gebarung</b>										
<b>SU 33</b>	<b>Summe Einzahlungen investive Gebarung</b>							<b>0,00</b>	<b>0,00</b>	<b>0,00</b>
<b>SU 34</b>	<b>Summe Auszahlungen investive Gebarung</b>							<b>0,00</b>	<b>0,00</b>	<b>0,00</b>
<b>SA2</b>	<b>Saldo (2) Geldfluss aus der Investiven Gebarung (33 - 34)</b>							<b>0,00</b>	<b>0,00</b>	<b>0,00</b>
<b>SA3</b>	<b>Saldo (3) Nettofinanzierungssaldo (Saldo 1 + Saldo 2)</b>							<b>-5.700,00</b>	<b>-5.700,00</b>	<b>0,00</b>
<b>Finanzierungstätigkeit</b>										
<b>SU 35</b>	<b>Summe Einzahlungen aus der Finanzierungstätigkeit</b>							<b>0,00</b>	<b>0,00</b>	<b>0,00</b>
<b>SU 36</b>	<b>Summe Auszahlungen aus der Finanzierungstätigkeit</b>							<b>0,00</b>	<b>0,00</b>	<b>0,00</b>
<b>SA4</b>	<b>Saldo (4) Geldfluss aus der Finanzierungstätigkeit (35 - 36)</b>							<b>0,00</b>	<b>0,00</b>	<b>0,00</b>
<b>SA5</b>	<b>Saldo (5) Geldfluss aus der voranschlagswirksamen Gebarung (Saldo 3 + Saldo 4)</b>							<b>-5.700,00</b>	<b>-5.700,00</b>	<b>0,00</b>

# 1. Nachtragsvoranschlag 2023

Marktgemeinde Nussdorf ob der Traisen

# NVA Ergebnis- und Finanzierungsvoranschlag Detailnachweis

	MVAG	VC QU	Ergebnisvoranschlag		Finanzierungsvoranschlag					
			EH	FH	VA 2023 inkl. NVA	VA 2023	1. NVA	VA 2023 inkl. NVA	VA 2023	1. NVA
<b>214</b>	<b>Polytechnische Schulen</b>									
<b>214000</b>	<b>Schulumlagen</b>									
<b>Operative Gebarung</b>										
<b>SU 21 / 31</b>	<b>Summe Erträge / Einzahlungen operative Gebarung</b>				<b>0,00</b>	<b>0,00</b>	<b>0,00</b>	<b>0,00</b>	<b>0,00</b>	<b>0,00</b>
1/214000-720000	Polytechnische Schule	2225 3225 24								
1/214000-752000	Polytechnische Schule	2231 3231 26			3.700,00	3.700,00		3.700,00	3.700,00	
<b>SU 22 / 32</b>	<b>Summe Aufwendungen / Auszahlungen operative Gebarung</b>				<b>3.700,00</b>	<b>3.700,00</b>	<b>0,00</b>	<b>3.700,00</b>	<b>3.700,00</b>	<b>0,00</b>
<b>SA 0 / SA 1</b>	<b>(0) Nettoergebnis (21 - 22) / (1) Geldfluss operative Gebarung (31 - 32)</b>				<b>-3.700,00</b>	<b>-3.700,00</b>	<b>0,00</b>	<b>-3.700,00</b>	<b>-3.700,00</b>	<b>0,00</b>
<b>SU 23</b>	<b>Summe Haushaltsrücklagen</b>				<b>0,00</b>	<b>0,00</b>	<b>0,00</b>	<b>0,00</b>	<b>0,00</b>	<b>0,00</b>
<b>SA00</b>	<b>Nettoergebnis nach Zuw./Entn. Haushaltsrücklagen (Saldo 0 +/- SU23)</b>				<b>-3.700,00</b>	<b>-3.700,00</b>	<b>0,00</b>			
<b>Investive Gebarung</b>										
<b>SU 33</b>	<b>Summe Einzahlungen investive Gebarung</b>							<b>0,00</b>	<b>0,00</b>	<b>0,00</b>
<b>SU 34</b>	<b>Summe Auszahlungen investive Gebarung</b>							<b>0,00</b>	<b>0,00</b>	<b>0,00</b>
<b>SA2</b>	<b>Saldo (2) Geldfluss aus der Investiven Gebarung (33 - 34)</b>							<b>0,00</b>	<b>0,00</b>	<b>0,00</b>
<b>SA3</b>	<b>Saldo (3) Nettofinanzierungssaldo (Saldo 1 + Saldo 2)</b>							<b>-3.700,00</b>	<b>-3.700,00</b>	<b>0,00</b>
<b>Finanzierungstätigkeit</b>										
<b>SU 35</b>	<b>Summe Einzahlungen aus der Finanzierungstätigkeit</b>							<b>0,00</b>	<b>0,00</b>	<b>0,00</b>
<b>SU 36</b>	<b>Summe Auszahlungen aus der Finanzierungstätigkeit</b>							<b>0,00</b>	<b>0,00</b>	<b>0,00</b>
<b>SA4</b>	<b>Saldo (4) Geldfluss aus der Finanzierungstätigkeit (35 - 36)</b>							<b>0,00</b>	<b>0,00</b>	<b>0,00</b>
<b>SA5</b>	<b>Saldo (5) Geldfluss aus der voranschlagswirksamen Gebarung (Saldo 3 + Saldo 4)</b>							<b>-3.700,00</b>	<b>-3.700,00</b>	<b>0,00</b>
<b>22</b>	<b>Berufsbildender Unterricht; Anstalten der Lehrer- und Erzieherbildung</b>									
<b>220</b>	<b>Berufsbildende Pflichtschulen</b>									
<b>220000</b>	<b>BERUFSBILDENDE PFLICHTSCHULEN</b>									
<b>Operative Gebarung</b>										
<b>SU 21 / 31</b>	<b>Summe Erträge / Einzahlungen operative Gebarung</b>				<b>0,00</b>	<b>0,00</b>	<b>0,00</b>	<b>0,00</b>	<b>0,00</b>	<b>0,00</b>
1/220000-729000	Berufsschülerhaltungsbeitrag	2225 3225 24								
1/220000-751000	Berufsschülerhaltungsbeitrag/lit. VA Blatt Lreg	2231 3231 26			14.000,00	14.000,00		14.000,00	14.000,00	
<b>SU 22 / 32</b>	<b>Summe Aufwendungen / Auszahlungen operative Gebarung</b>				<b>14.000,00</b>	<b>14.000,00</b>	<b>0,00</b>	<b>14.000,00</b>	<b>14.000,00</b>	<b>0,00</b>
<b>SA 0 / SA 1</b>	<b>(0) Nettoergebnis (21 - 22) / (1) Geldfluss operative Gebarung (31 - 32)</b>				<b>-14.000,00</b>	<b>-14.000,00</b>	<b>0,00</b>	<b>-14.000,00</b>	<b>-14.000,00</b>	<b>0,00</b>
<b>SU 23</b>	<b>Summe Haushaltsrücklagen</b>				<b>0,00</b>	<b>0,00</b>	<b>0,00</b>	<b>0,00</b>	<b>0,00</b>	<b>0,00</b>
<b>SA00</b>	<b>Nettoergebnis nach Zuw./Entn. Haushaltsrücklagen (Saldo 0 +/- SU23)</b>				<b>-14.000,00</b>	<b>-14.000,00</b>	<b>0,00</b>			
<b>Investive Gebarung</b>										
<b>SU 33</b>	<b>Summe Einzahlungen investive Gebarung</b>							<b>0,00</b>	<b>0,00</b>	<b>0,00</b>
<b>SU 34</b>	<b>Summe Auszahlungen investive Gebarung</b>							<b>0,00</b>	<b>0,00</b>	<b>0,00</b>
<b>SA2</b>	<b>Saldo (2) Geldfluss aus der Investiven Gebarung (33 - 34)</b>							<b>0,00</b>	<b>0,00</b>	<b>0,00</b>

# 1. Nachtragsvoranschlag 2023

Marktgemeinde Nussdorf ob der Traisen

# NVA Ergebnis- und Finanzierungsvoranschlag Detailnachweis

		MVAG VC QU			Ergebnisvoranschlag			Finanzierungsvoranschlag		
		EH	FH		VA 2023 inkl. NVA	VA 2023	1. NVA	VA 2023 inkl. NVA	VA 2023	1. NVA
<b>SA3</b>	<b>Saldo (3) Nettofinanzierungssaldo (Saldo 1 + Saldo 2)</b>							<b>-14.000,00</b>	<b>-14.000,00</b>	<b>0,00</b>
<b>Finanzierungstätigkeit</b>										
<b>SU 35</b>	<b>Summe Einzahlungen aus der Finanzierungstätigkeit</b>							<b>0,00</b>	<b>0,00</b>	<b>0,00</b>
<b>SU 36</b>	<b>Summe Auszahlungen aus der Finanzierungstätigkeit</b>							<b>0,00</b>	<b>0,00</b>	<b>0,00</b>
<b>SA4</b>	<b>Saldo (4) Geldfluss aus der Finanzierungstätigkeit (35 – 36)</b>							<b>0,00</b>	<b>0,00</b>	<b>0,00</b>
<b>SA5</b>	<b>Saldo (5) Geldfluss aus der voranschlagswirksamen Gebarung (Saldo 3 + Saldo 4)</b>							<b>-14.000,00</b>	<b>-14.000,00</b>	<b>0,00</b>
<b>23</b>	<b>Förderung des Unterrichts</b>									
<b>232</b>	<b>Schülerbetreuung</b>									
<b>232000</b>	<b>SCHÜLERBETREUUNG</b>									
<b>Operative Gebarung</b>										
2/232000+816000	Elternbeiträge Bus Volksschule	2114	3114	13	1.000,00	1.000,00		1.000,00	1.000,00	
2/232000+816100	Förderung Lreg Bus Volksschule	2114	3114	13	20.000,00	20.000,00		20.000,00	20.000,00	
<b>SU 21 / 31</b>	<b>Summe Erträge / Einzahlungen operative Gebarung</b>				<b>21.000,00</b>	<b>21.000,00</b>	<b>0,00</b>	<b>21.000,00</b>	<b>21.000,00</b>	<b>0,00</b>
1/232000-620000	Buskosten, Schülerbeförderung	2222	3222	24	15.000,00	15.000,00		15.000,00	15.000,00	
<b>SU 22 / 32</b>	<b>Summe Aufwendungen / Auszahlungen operative Gebarung</b>				<b>15.000,00</b>	<b>15.000,00</b>	<b>0,00</b>	<b>15.000,00</b>	<b>15.000,00</b>	<b>0,00</b>
<b>SA 0 / SA 1</b>	<b>(0) Nettoergebnis (21 - 22) / (1) Geldfluss operative Gebarung (31 – 32)</b>				<b>6.000,00</b>	<b>6.000,00</b>	<b>0,00</b>	<b>6.000,00</b>	<b>6.000,00</b>	<b>0,00</b>
<b>SU 23</b>	<b>Summe Haushaltsrücklagen</b>				<b>0,00</b>	<b>0,00</b>	<b>0,00</b>	<b>0,00</b>	<b>0,00</b>	<b>0,00</b>
<b>SA00</b>	<b>Nettoergebnis nach Zuw./Entn. Haushaltsrücklagen (Saldo 0 +/- SU23)</b>				<b>6.000,00</b>	<b>6.000,00</b>	<b>0,00</b>			
<b>Investive Gebarung</b>										
<b>SU 33</b>	<b>Summe Einzahlungen investive Gebarung</b>							<b>0,00</b>	<b>0,00</b>	<b>0,00</b>
<b>SU 34</b>	<b>Summe Auszahlungen investive Gebarung</b>							<b>0,00</b>	<b>0,00</b>	<b>0,00</b>
<b>SA2</b>	<b>Saldo (2) Geldfluss aus der Investiven Gebarung (33 – 34)</b>							<b>0,00</b>	<b>0,00</b>	<b>0,00</b>
<b>SA3</b>	<b>Saldo (3) Nettofinanzierungssaldo (Saldo 1 + Saldo 2)</b>							<b>6.000,00</b>	<b>6.000,00</b>	<b>0,00</b>
<b>Finanzierungstätigkeit</b>										
<b>SU 35</b>	<b>Summe Einzahlungen aus der Finanzierungstätigkeit</b>							<b>0,00</b>	<b>0,00</b>	<b>0,00</b>
<b>SU 36</b>	<b>Summe Auszahlungen aus der Finanzierungstätigkeit</b>							<b>0,00</b>	<b>0,00</b>	<b>0,00</b>
<b>SA4</b>	<b>Saldo (4) Geldfluss aus der Finanzierungstätigkeit (35 – 36)</b>							<b>0,00</b>	<b>0,00</b>	<b>0,00</b>
<b>SA5</b>	<b>Saldo (5) Geldfluss aus der voranschlagswirksamen Gebarung (Saldo 3 + Saldo 4)</b>							<b>6.000,00</b>	<b>6.000,00</b>	<b>0,00</b>
<b>24</b>	<b>Vorschulische Erziehung</b>									
<b>240</b>	<b>Kindergärten</b>									
<b>240000</b>	<b>KINDERGARTEN</b>									
<b>Operative Gebarung</b>										
2/240000+808100	Kosteners. Mittagessen	2116	3116	16	3.000,00	3.000,00		3.000,00	3.000,00	

# 1. Nachtragsvoranschlag 2023

Marktgemeinde Nussdorf ob der Traisen

# NVA Ergebnis- und Finanzierungsvoranschlag Detailnachweis

		MVAG		VC QU	Ergebnisvoranschlag		Finanzierungsvoranschlag			
		EH	FH		VA 2023 inkl. NVA	VA 2023	1. NVA	VA 2023 inkl. NVA	VA 2023	1. NVA
2/240000+816200	Beitrag Eltern f. Nachmittagsbetr. im Kindergarten	2114	3114	13	4.000,00	4.000,00		4.000,00	4.000,00	
2/240000+816300	Kostenbeiträge für ortsfremde Kinder im Kinderhaus	2114	3114	13	2.300,00	2.300,00		2.300,00	2.300,00	
2/240000+816400	Ersatz, Volkshilfe für Kinderhaus	2114	3114	13	900,00	900,00		900,00	900,00	
2/240000+817000	Erträge aus der Auflösung von sonstigen Rückstellungen	2117			30.500,00	30.500,00				
2/240000+828000	Rückersätze von Versicherungen	2116	3116	18						
2/240000+829000	Elternbeitr. Bastel- u. Bildungsmat	2116	3116	18	7.500,00	7.500,00		7.500,00	7.500,00	
2/240000+829100	Elternbeiträge Beförderung	2116	3116	18	600,00	600,00		600,00	600,00	
6/240000+829910	Verr. operative Gebarung u. Projekte	2116	3116	1 18	125.000,00		125.000,00	125.000,00		125.000,00
2/240000+861200	Transfers von Ländern, Landesfonds und Landeskammern	2121	3121	15	3.100,00		3.100,00	3.100,00		3.100,00
<b>SU 21 / 31</b>	<b>Summe Erträge / Einzahlungen operative Gebarung</b>				<b>176.900,00</b>	<b>48.800,00</b>	<b>128.100,00</b>	<b>146.400,00</b>	<b>18.300,00</b>	<b>128.100,00</b>
1/240000-400000	GWG, Bastelmaterial, Bücher, Spiele etc.	2221	3221	23	7.000,00	7.000,00		7.000,00	7.000,00	
1/240000-430000	Kosten Mittagessen	2221	3221	23	3.500,00	3.500,00		3.500,00	3.500,00	
1/240000-451000	Heizkosten	2221	3221	23	3.000,00	3.000,00		3.000,00	3.000,00	
1/240000-454000	Reinigungsmittel, WC Papier etc.	2221	3221	23	3.000,00	3.000,00		3.000,00	3.000,00	
1/240000-456000	Büromaterial, Zeitschriften Porto etc.	2221	3221	23	800,00	800,00		800,00	800,00	
1/240000-511000	Geldbezüge VB Arb. + Stützkraft	2211	3211	20	200.000,00	200.000,00		200.000,00	200.000,00	
1/240000-523000	Geldbezüge der nicht ganzjährig beschäftigten Arbeiter	2211	3211	20	4.700,00		4.700,00	4.700,00		4.700,00
1/240000-580000	DGB zum Familienlastenausgleichsf.	2212	3212	20	5.500,00	5.500,00		5.500,00	5.500,00	
1/240000-582000	DGB Sozialversicherung VB	2212	3212	20	45.300,00	23.000,00	22.300,00	45.300,00	23.000,00	22.300,00
1/240000-592000	Dotierung von Rückstellungen für Jubiläumszuwendungen	2214								
1/240000-600000	Stromkosten	2222	3222	24	2.000,00	2.000,00		2.000,00	2.000,00	
1/240000-614000	Sanierung von Gebäuden und Bauten	2224	3224	24	1.000,00	1.000,00		1.000,00	1.000,00	
1/240000-616000	Instandhaltung, Wartung Kopierer	2224	3224	24	200,00	200,00		200,00	200,00	
1/240000-618000	Instandhaltung Gebäude, Spielplatz Garten	2224	3224	24	2.000,00	2.000,00		2.000,00	2.000,00	
1/240000-620000	Transportkosten Kindergartenkinder	2222	3222	24	23.000,00	23.000,00		23.000,00	23.000,00	
1/240000-631000	Telefongebühren/Internetkosten	2222	3222	24	500,00	500,00		500,00	500,00	
1/240000-650000	Schuldzinsen	2241	3241	25	900,00	900,00		900,00	900,00	
1/240000-670000	Versicherungen	2222	3222	24	1.500,00	1.500,00		1.500,00	1.500,00	
1/240000-680000	Planmäßige Abschreibung	2226			19.700,00	19.700,00				
1/240000-711000	Gebühren für Ben. v. Gemeindeeinrichtungen/Anlagen gem.FAG (AUSGABEN)	2225	3225	24	2.500,00	2.500,00		2.500,00	2.500,00	
1/240000-728000	Schulung der Bediensteten	2225	3225	24	1.500,00	1.500,00		1.500,00	1.500,00	
1/240000-729000	sonst. Ausg./,Vorträge etc.	2225	3225	24	400,00	400,00		400,00	400,00	

# 1. Nachtragsvoranschlag 2023

Marktgemeinde Nussdorf ob der Traisen

# NVA Ergebnis- und Finanzierungsvoranschlag Detailnachweis

		MVAG		VC QU	Ergebnisvoranschlag			Finanzierungsvoranschlag		
		EH	FH		VA 2023 inkl. NVA	VA 2023	1. NVA	VA 2023 inkl. NVA	VA 2023	1. NVA
1/240000-757000	Tagesbetreuung Volkshilfe	2234	3234	27	36.000,00	36.000,00		36.000,00	36.000,00	
<b>SU 22 / 32</b>	<b>Summe Aufwendungen / Auszahlungen operative Gebarung</b>				<b>364.000,00</b>	<b>337.000,00</b>	<b>27.000,00</b>	<b>344.300,00</b>	<b>317.300,00</b>	<b>27.000,00</b>
<b>SA 0 / SA 1</b>	<b>(0) Nettoergebnis (21 - 22) / (1) Geldfluss operative Gebarung (31 - 32)</b>				<b>-187.100,00</b>	<b>-288.200,00</b>	<b>101.100,00</b>	<b>-197.900,00</b>	<b>-299.000,00</b>	<b>101.100,00</b>
<b>SU 23</b>	<b>Summe Haushaltsrücklagen</b>				<b>0,00</b>	<b>0,00</b>	<b>0,00</b>	<b>0,00</b>	<b>0,00</b>	<b>0,00</b>
<b>SA00</b>	<b>Nettoergebnis nach Zuw./Entn. Haushaltsrücklagen (Saldo 0 +/- SU23)</b>				<b>-187.100,00</b>	<b>-288.200,00</b>	<b>101.100,00</b>			
<b>Investive Gebarung</b>										
2/240000+301000	Kapitaltransfers von Ländern, Landesfonds und Landeskammern		3331	33				8.200,00		8.200,00
<b>SU 33</b>	<b>Summe Einzahlungen investive Gebarung</b>							<b>8.200,00</b>	<b>0,00</b>	<b>8.200,00</b>
5/240000-010000	Gebäude und Bauten		3413	1 40				125.000,00		125.000,00
1/240000-042000	Anschaffung u. Instandsetzung der Einrichtung		3415	2 41				10.000,00	10.000,00	
<b>SU 34</b>	<b>Summe Auszahlungen investive Gebarung</b>							<b>135.000,00</b>	<b>10.000,00</b>	<b>125.000,00</b>
<b>SA2</b>	<b>Saldo (2) Geldfluss aus der Investiven Gebarung (33 - 34)</b>							<b>-126.800,00</b>	<b>-10.000,00</b>	<b>-116.800,00</b>
<b>SA3</b>	<b>Saldo (3) Nettofinanzierungssaldo (Saldo 1 + Saldo 2)</b>							<b>-324.700,00</b>	<b>-309.000,00</b>	<b>-15.700,00</b>
<b>Finanzierungstätigkeit</b>										
<b>SU 35</b>	<b>Summe Einzahlungen aus der Finanzierungstätigkeit</b>							<b>0,00</b>	<b>0,00</b>	<b>0,00</b>
1/240000-346000	Schuldentilgung		3614	65				37.000,00	37.000,00	
<b>SU 36</b>	<b>Summe Auszahlungen aus der Finanzierungstätigkeit</b>							<b>37.000,00</b>	<b>37.000,00</b>	<b>0,00</b>
<b>SA4</b>	<b>Saldo (4) Geldfluss aus der Finanzierungstätigkeit (35 - 36)</b>							<b>-37.000,00</b>	<b>-37.000,00</b>	<b>0,00</b>
<b>SA5</b>	<b>Saldo (5) Geldfluss aus der voranschlagswirksamen Gebarung (Saldo 3 + Saldo 4)</b>							<b>-361.700,00</b>	<b>-346.000,00</b>	<b>-15.700,00</b>
<b>26 Sport und außerschulische Leibeserziehung</b>										
<b>262 Sportplätze</b>										
<b>262000 Sportplätze</b>										
<b>Operative Gebarung</b>										
2/262000+817300	Erträge aus der Auflösung von sonstigen Rückstellungen		2117		800,00	800,00				
6/262000+829910	Zuführungen aus operativer Gebarung	2116	3116	1 18						
6/262000+871000	Bedarfszuw./Förderung	2121	3121	1 33						
<b>SU 21 / 31</b>	<b>Summe Erträge / Einzahlungen operative Gebarung</b>				<b>800,00</b>	<b>800,00</b>	<b>0,00</b>	<b>0,00</b>	<b>0,00</b>	<b>0,00</b>
1/262000-613000	Instandhaltung Spiel- u. Sportanlagen	2224	3224	24	4.000,00	1.000,00	3.000,00	4.000,00	1.000,00	3.000,00
1/262000-680000	Planmäßige Abschreibung	2226			5.700,00	5.700,00				
1/262000-711000	Gebühren für die Benützung von Gemeindeeinrichtungen und Anlagen gemäß FAG	2225	3225	24	100,00	100,00		100,00	100,00	
1/262000-729000	sonst. Ausgaben, Pacht, Müllgeb.	2225	3225	24	100,00	100,00		100,00	100,00	
5/262000-729910	Zuführung an operative Gebarung	2225	3225	1 24		1.300,00	-1.300,00		1.300,00	-1.300,00

# 1. Nachtragsvoranschlag 2023

Marktgemeinde Nussdorf ob der Traisen

# NVA Ergebnis- und Finanzierungsvoranschlag Detailnachweis

		MVAG		VC QU	Ergebnisvoranschlag			Finanzierungsvoranschlag		
		EH	FH		VA 2023 inkl. NVA	VA 2023	1. NVA	VA 2023 inkl. NVA	VA 2023	1. NVA
1/262000-757000	Subventionen Sportvereine	2234	3234	27	700,00	700,00		700,00	700,00	
<b>SU 22 / 32</b>	<b>Summe Aufwendungen / Auszahlungen operative Gebarung</b>				<b>10.600,00</b>	<b>8.900,00</b>	<b>1.700,00</b>	<b>4.900,00</b>	<b>3.200,00</b>	<b>1.700,00</b>
<b>SA 0 / SA 1</b>	<b>(0) Nettoergebnis (21 - 22) / (1) Geldfluss operative Gebarung (31 - 32)</b>				<b>-9.800,00</b>	<b>-8.100,00</b>	<b>-1.700,00</b>	<b>-4.900,00</b>	<b>-3.200,00</b>	<b>-1.700,00</b>
<b>SU 23</b>	<b>Summe Haushaltsrücklagen</b>				<b>0,00</b>	<b>0,00</b>	<b>0,00</b>	<b>0,00</b>	<b>0,00</b>	<b>0,00</b>
<b>SA00</b>	<b>Nettoergebnis nach Zuw./Entn. Haushaltsrücklagen (Saldo 0 +/- SU23)</b>				<b>-9.800,00</b>	<b>-8.100,00</b>	<b>-1.700,00</b>			
<b>Investive Gebarung</b>										
6/262000+300000	Kapitaltransfers von Bund, Bundesfonds/Kammern (KIP)			3331 1 33						
<b>SU 33</b>	<b>Summe Einzahlungen investive Gebarung</b>							<b>0,00</b>	<b>0,00</b>	<b>0,00</b>
5/262000-050000	Errichtung/Sanierung Sportplätze			3412 1 40						
<b>SU 34</b>	<b>Summe Auszahlungen investive Gebarung</b>							<b>0,00</b>	<b>0,00</b>	<b>0,00</b>
<b>SA2</b>	<b>Saldo (2) Geldfluss aus der Investiven Gebarung (33 - 34)</b>							<b>0,00</b>	<b>0,00</b>	<b>0,00</b>
<b>SA3</b>	<b>Saldo (3) Nettofinanzierungssaldo (Saldo 1 + Saldo 2)</b>							<b>-4.900,00</b>	<b>-3.200,00</b>	<b>-1.700,00</b>
<b>Finanzierungstätigkeit</b>										
<b>SU 35</b>	<b>Summe Einzahlungen aus der Finanzierungstätigkeit</b>							<b>0,00</b>	<b>0,00</b>	<b>0,00</b>
<b>SU 36</b>	<b>Summe Auszahlungen aus der Finanzierungstätigkeit</b>							<b>0,00</b>	<b>0,00</b>	<b>0,00</b>
<b>SA4</b>	<b>Saldo (4) Geldfluss aus der Finanzierungstätigkeit (35 - 36)</b>							<b>0,00</b>	<b>0,00</b>	<b>0,00</b>
<b>SA5</b>	<b>Saldo (5) Geldfluss aus der voranschlagswirksamen Gebarung (Saldo 3 + Saldo 4)</b>							<b>-4.900,00</b>	<b>-3.200,00</b>	<b>-1.700,00</b>
<b>28</b>	<b>Forschung und Wissenschaft</b>									
<b>282</b>	<b>Studienbeihilfen</b>									
<b>282000</b>	<b>STUDIENBEIHILFEN</b>									
<b>Operative Gebarung</b>										
<b>SU 21 / 31</b>	<b>Summe Erträge / Einzahlungen operative Gebarung</b>				<b>0,00</b>	<b>0,00</b>	<b>0,00</b>	<b>0,00</b>	<b>0,00</b>	<b>0,00</b>
1/282000-768000	NÖ Semesterticket Gemeindeanteil	2234	3234	27	900,00	900,00		900,00	900,00	
<b>SU 22 / 32</b>	<b>Summe Aufwendungen / Auszahlungen operative Gebarung</b>				<b>900,00</b>	<b>900,00</b>	<b>0,00</b>	<b>900,00</b>	<b>900,00</b>	<b>0,00</b>
<b>SA 0 / SA 1</b>	<b>(0) Nettoergebnis (21 - 22) / (1) Geldfluss operative Gebarung (31 - 32)</b>				<b>-900,00</b>	<b>-900,00</b>	<b>0,00</b>	<b>-900,00</b>	<b>-900,00</b>	<b>0,00</b>
<b>SU 23</b>	<b>Summe Haushaltsrücklagen</b>				<b>0,00</b>	<b>0,00</b>	<b>0,00</b>	<b>0,00</b>	<b>0,00</b>	<b>0,00</b>
<b>SA00</b>	<b>Nettoergebnis nach Zuw./Entn. Haushaltsrücklagen (Saldo 0 +/- SU23)</b>				<b>-900,00</b>	<b>-900,00</b>	<b>0,00</b>			
<b>Investive Gebarung</b>										
<b>SU 33</b>	<b>Summe Einzahlungen investive Gebarung</b>							<b>0,00</b>	<b>0,00</b>	<b>0,00</b>
<b>SU 34</b>	<b>Summe Auszahlungen investive Gebarung</b>							<b>0,00</b>	<b>0,00</b>	<b>0,00</b>
<b>SA2</b>	<b>Saldo (2) Geldfluss aus der Investiven Gebarung (33 - 34)</b>							<b>0,00</b>	<b>0,00</b>	<b>0,00</b>
<b>SA3</b>	<b>Saldo (3) Nettofinanzierungssaldo (Saldo 1 + Saldo 2)</b>							<b>-900,00</b>	<b>-900,00</b>	<b>0,00</b>
<b>Finanzierungstätigkeit</b>										
<b>SU 35</b>	<b>Summe Einzahlungen aus der Finanzierungstätigkeit</b>							<b>0,00</b>	<b>0,00</b>	<b>0,00</b>
<b>SU 36</b>	<b>Summe Auszahlungen aus der Finanzierungstätigkeit</b>							<b>0,00</b>	<b>0,00</b>	<b>0,00</b>



# 1. Nachtragsvoranschlag 2023

Marktgemeinde Nussdorf ob der Traisen

# NVA Ergebnis- und Finanzierungsvoranschlag Detailnachweis

	MVAG	VC QU	Ergebnisvoranschlag			Finanzierungsvoranschlag				
			EH	FH	VA 2023 inkl. NVA	VA 2023	1. NVA	VA 2023 inkl. NVA	VA 2023	1. NVA
SA4								0,00	0,00	0,00
SA5								-900,00	-900,00	0,00

# 1. Nachtragsvoranschlag 2023

Marktgemeinde Nussdorf ob der Traisen

# NVA Ergebnis- und Finanzierungsvoranschlag Detailnachweis

		MVAG		VC QU	Ergebnisvoranschlag		Finanzierungsvoranschlag		
		EH	FH		VA 2023 inkl. NVA	VA 2023	1. NVA	VA 2023 inkl. NVA	VA 2023
<b>3 Kunst, Kultur und Kultus</b>									
<b>32</b>	<b>Musik und darstellende Kunst</b>								
<b>320</b>	<b>Ausbildung in Musik und darstellender Kunst</b>								
<b>320000</b>	<b>MUSIKSCHULE</b>								
<b>Operative Gebarung</b>									
2/320000+828000	Rückersätze von Aufwendungen	2116	3116	18					
2/320000+829000	Sonstige Erträge/ Spenden	2116	3116	18					
<b>SU 21 / 31</b>	<b>Summe Erträge / Einzahlungen operative Gebarung</b>				<b>0,00</b>	<b>0,00</b>	<b>0,00</b>	<b>0,00</b>	<b>0,00</b>
1/320000-631000	Telekommunikationsdienste	2222	3222	24	500,00	500,00		500,00	500,00
1/320000-752000	Beitrag für Musikschule	2231	3231	26	85.000,00	85.000,00		85.000,00	85.000,00
<b>SU 22 / 32</b>	<b>Summe Aufwendungen / Auszahlungen operative Gebarung</b>				<b>85.500,00</b>	<b>85.500,00</b>	<b>0,00</b>	<b>85.500,00</b>	<b>85.500,00</b>
<b>SA 0 / SA 1</b>	<b>(0) Nettoergebnis (21 - 22) / (1) Geldfluss operative Gebarung (31 - 32)</b>				<b>-85.500,00</b>	<b>-85.500,00</b>	<b>0,00</b>	<b>-85.500,00</b>	<b>-85.500,00</b>
<b>SU 23</b>	<b>Summe Haushaltsrücklagen</b>				<b>0,00</b>	<b>0,00</b>	<b>0,00</b>	<b>0,00</b>	<b>0,00</b>
<b>SA00</b>	<b>Nettoergebnis nach Zuw./Entn. Haushaltsrücklagen (Saldo 0 +/- SU23)</b>				<b>-85.500,00</b>	<b>-85.500,00</b>	<b>0,00</b>		
<b>Investive Gebarung</b>									
<b>SU 33</b>	<b>Summe Einzahlungen investive Gebarung</b>						<b>0,00</b>	<b>0,00</b>	<b>0,00</b>
1/320000-042000	Ankauf Musikinstrumente		3415	2 41			10.000,00	10.000,00	
<b>SU 34</b>	<b>Summe Auszahlungen investive Gebarung</b>						<b>10.000,00</b>	<b>10.000,00</b>	<b>0,00</b>
<b>SA2</b>	<b>Saldo (2) Geldfluss aus der Investiven Gebarung (33 - 34)</b>						<b>-10.000,00</b>	<b>-10.000,00</b>	<b>0,00</b>
<b>SA3</b>	<b>Saldo (3) Nettofinanzierungssaldo (Saldo 1 + Saldo 2)</b>						<b>-95.500,00</b>	<b>-95.500,00</b>	<b>0,00</b>
<b>Finanzierungstätigkeit</b>									
<b>SU 35</b>	<b>Summe Einzahlungen aus der Finanzierungstätigkeit</b>						<b>0,00</b>	<b>0,00</b>	<b>0,00</b>
<b>SU 36</b>	<b>Summe Auszahlungen aus der Finanzierungstätigkeit</b>						<b>0,00</b>	<b>0,00</b>	<b>0,00</b>
<b>SA4</b>	<b>Saldo (4) Geldfluss aus der Finanzierungstätigkeit (35 - 36)</b>						<b>0,00</b>	<b>0,00</b>	<b>0,00</b>
<b>SA5</b>	<b>Saldo (5) Geldfluss aus der voranschlagswirksamen Gebarung (Saldo 3 + Saldo 4)</b>						<b>-95.500,00</b>	<b>-95.500,00</b>	<b>0,00</b>
<b>321</b>	<b>Einrichtungen der Musikpflege</b>								
<b>321000</b>	<b>EINRICHTUNGEN DER MUSIKPFLEGE</b>								
<b>Operative Gebarung</b>									
<b>SU 21 / 31</b>	<b>Summe Erträge / Einzahlungen operative Gebarung</b>				<b>0,00</b>	<b>0,00</b>	<b>0,00</b>	<b>0,00</b>	<b>0,00</b>
1/321000-757000	Subv. Kirchenchor u. Jungschar	2234	3234	27	200,00	200,00		200,00	200,00
<b>SU 22 / 32</b>	<b>Summe Aufwendungen / Auszahlungen operative Gebarung</b>				<b>200,00</b>	<b>200,00</b>	<b>0,00</b>	<b>200,00</b>	<b>200,00</b>
<b>SA 0 / SA 1</b>	<b>(0) Nettoergebnis (21 - 22) / (1) Geldfluss operative Gebarung (31 - 32)</b>				<b>-200,00</b>	<b>-200,00</b>	<b>0,00</b>	<b>-200,00</b>	<b>-200,00</b>
<b>SU 23</b>	<b>Summe Haushaltsrücklagen</b>				<b>0,00</b>	<b>0,00</b>	<b>0,00</b>	<b>0,00</b>	<b>0,00</b>
<b>SA00</b>	<b>Nettoergebnis nach Zuw./Entn. Haushaltsrücklagen (Saldo 0 +/- SU23)</b>				<b>-200,00</b>	<b>-200,00</b>	<b>0,00</b>		

# 1. Nachtragsvoranschlag 2023

Marktgemeinde Nussdorf ob der Traisen

# NVA Ergebnis- und Finanzierungsvoranschlag Detailnachweis

		MVAG		VC QU	Ergebnisvoranschlag			Finanzierungsvoranschlag		
		EH	FH		VA 2023 inkl. NVA	VA 2023	1. NVA	VA 2023 inkl. NVA	VA 2023	1. NVA
<b>Investive Gebarung</b>										
SU 33	Summe Einzahlungen investive Gebarung							0,00	0,00	0,00
SU 34	Summe Auszahlungen investive Gebarung							0,00	0,00	0,00
SA2	Saldo (2) Geldfluss aus der Investiven Gebarung (33 – 34)							0,00	0,00	0,00
SA3	Saldo (3) Nettofinanzierungssaldo (Saldo 1 + Saldo 2)							-200,00	-200,00	0,00
<b>Finanzierungstätigkeit</b>										
SU 35	Summe Einzahlungen aus der Finanzierungstätigkeit							0,00	0,00	0,00
SU 36	Summe Auszahlungen aus der Finanzierungstätigkeit							0,00	0,00	0,00
SA4	Saldo (4) Geldfluss aus der Finanzierungstätigkeit (35 – 36)							0,00	0,00	0,00
SA5	Saldo (5) Geldfluss aus der voranschlagswirksamen Gebarung (Saldo 3 + Saldo 4)							-200,00	-200,00	0,00
<b>36</b>	<b>Heimatspflege</b>									
<b>362</b>	<b>Denkmalpflege</b>									
<b>362000</b>	<b>DENKMALPFLEGE</b>									
<b>Operative Gebarung</b>										
2/362000+829000	Spenden	2116	3116	18	700,00	700,00		700,00	700,00	
6/362000+829910	Zuführung aus der operativen Gebarung	2116	3116	1 18	14.000,00		14.000,00	14.000,00		14.000,00
<b>SU 21 / 31</b>	<b>Summe Erträge / Einzahlungen operative Gebarung</b>				<b>14.700,00</b>	<b>700,00</b>	<b>14.000,00</b>	<b>14.700,00</b>	<b>700,00</b>	<b>14.000,00</b>
1/362000-619000	Instandh. Denkmäler, Materl Zierbrunnen	2224	3224	24	1.800,00	1.800,00		1.800,00	1.800,00	
1/362000-680000	Planmäßige Abschreibung	2226			300,00	300,00				
<b>SU 22 / 32</b>	<b>Summe Aufwendungen / Auszahlungen operative Gebarung</b>				<b>2.100,00</b>	<b>2.100,00</b>	<b>0,00</b>	<b>1.800,00</b>	<b>1.800,00</b>	<b>0,00</b>
<b>SA 0 / SA 1</b>	<b>(0) Nettoergebnis (21 - 22) / (1) Geldfluss operative Gebarung (31 – 32)</b>				<b>12.600,00</b>	<b>-1.400,00</b>	<b>14.000,00</b>	<b>12.900,00</b>	<b>-1.100,00</b>	<b>14.000,00</b>
SU 23	Summe Haushaltsrücklagen				0,00	0,00		0,00	0,00	0,00
SA00	Nettoergebnis nach Zuw./Entn. Haushaltsrücklagen (Saldo 0 +/- SU23)				12.600,00	-1.400,00	14.000,00			
<b>Investive Gebarung</b>										
6/362000+300000	Förderung Bundesdenkmalamt		3331	1 33				4.000,00		4.000,00
<b>SU 33</b>	<b>Summe Einzahlungen investive Gebarung</b>							<b>4.000,00</b>	<b>0,00</b>	<b>4.000,00</b>
5/362000-015000	Kulturgüter unbeweglich/Orgelrestaurierung		3416	1 40				18.000,00		18.000,00
<b>SU 34</b>	<b>Summe Auszahlungen investive Gebarung</b>							<b>18.000,00</b>	<b>0,00</b>	<b>18.000,00</b>
SA2	Saldo (2) Geldfluss aus der Investiven Gebarung (33 – 34)							-14.000,00	0,00	-14.000,00
SA3	Saldo (3) Nettofinanzierungssaldo (Saldo 1 + Saldo 2)							-1.100,00	-1.100,00	0,00
<b>Finanzierungstätigkeit</b>										
SU 35	Summe Einzahlungen aus der Finanzierungstätigkeit							0,00	0,00	0,00
SU 36	Summe Auszahlungen aus der Finanzierungstätigkeit							0,00	0,00	0,00
SA4	Saldo (4) Geldfluss aus der Finanzierungstätigkeit (35 – 36)							0,00	0,00	0,00

# 1. Nachtragsvoranschlag 2023

Marktgemeinde Nussdorf ob der Traisen

# NVA Ergebnis- und Finanzierungsvoranschlag Detailnachweis

	MVAG	VC QU	Ergebnisvoranschlag		Finanzierungsvoranschlag					
			EH	FH	VA 2023 inkl. NVA	VA 2023	1. NVA	VA 2023 inkl. NVA	VA 2023	1. NVA
<b>SA5</b>	<b>Saldo (5) Geldfluss aus der voranschlagswirksamen Gebarung (Saldo 3 + Saldo 4)</b>						<b>-1.100,00</b>	<b>-1.100,00</b>	<b>0,00</b>	
<b>363</b>	<b>Altstadterhaltung und Ortsbildpflege</b>									
<b>363000</b>	<b>ALTSTADTERHALTUNG U.ORTSBILDPFLEGE</b>									
<b>Operative Gebarung</b>										
2/363000+817000	Erträge aus der Auflösung von sonstigen Rückstellungen	2117			7.700,00	7.700,00				
2/363000+828000	Förderung Altersteilzeit	2116	3116	18	100,00	100,00	100,00	100,00		
<b>SU 21 / 31</b>	<b>Summe Erträge / Einzahlungen operative Gebarung</b>				<b>7.800,00</b>	<b>7.800,00</b>	<b>0,00</b>	<b>100,00</b>	<b>100,00</b>	<b>0,00</b>
1/363000-511000	Geldbezüge der Vertragsbediensteten in handwerklicher Verwendung	2211	3211	20	56.600,00	18.000,00	38.600,00	56.600,00	18.000,00	38.600,00
1/363000-580000	DGB zum Ausgleichsfonds für Familienbeihilfen	2212	3212	20	1.900,00	1.900,00		1.900,00	1.900,00	
1/363000-582000	Sonstige DGB zur sozialen Sicherheit	2212	3212	20	9.200,00	9.200,00		9.200,00	9.200,00	
1/363000-591000	Dotierung von Rückstellungen für Abfertigungen	2214			200,00	200,00				
1/363000-592000	Dotierung von Rückstellungen für Jubiläumswendungen	2214								
1/363000-680000	Planmäßige Abschreibung	2226			100,00	100,00				
1/363000-711000	Gebühren für die Benützung von Gemeindeeinrichtungen und Anlagen gemäß FAG	2225	3225	24	100,00	100,00		100,00	100,00	
1/363000-728000	Ortsbildpflege(Rabatte, Bäume etc.)	2225	3225	24	11.000,00	11.000,00		11.000,00	11.000,00	
1/363000-729000	Mieten u. Instandh. Wartehäuschen	2225	3225	24	700,00	700,00		700,00	700,00	
1/363000-729100	Subv. Wir Franzhausner	2225	3225	24	500,00	500,00		500,00	500,00	
<b>SU 22 / 32</b>	<b>Summe Aufwendungen / Auszahlungen operative Gebarung</b>				<b>80.300,00</b>	<b>41.700,00</b>	<b>38.600,00</b>	<b>80.000,00</b>	<b>41.400,00</b>	<b>38.600,00</b>
<b>SA 0 / SA 1</b>	<b>(0) Nettoergebnis (21 - 22) / (1) Geldfluss operative Gebarung (31 - 32)</b>				<b>-72.500,00</b>	<b>-33.900,00</b>	<b>-38.600,00</b>	<b>-79.900,00</b>	<b>-41.300,00</b>	<b>-38.600,00</b>
<b>SU 23</b>	<b>Summe Haushaltsrücklagen</b>				<b>0,00</b>	<b>0,00</b>	<b>0,00</b>	<b>0,00</b>	<b>0,00</b>	<b>0,00</b>
<b>SA00</b>	<b>Nettoergebnis nach Zuw./Entn. Haushaltsrücklagen (Saldo 0 +/- SU23)</b>				<b>-72.500,00</b>	<b>-33.900,00</b>	<b>-38.600,00</b>			
<b>Investive Gebarung</b>										
<b>SU 33</b>	<b>Summe Einzahlungen investive Gebarung</b>						<b>0,00</b>	<b>0,00</b>	<b>0,00</b>	
<b>SU 34</b>	<b>Summe Auszahlungen investive Gebarung</b>						<b>0,00</b>	<b>0,00</b>	<b>0,00</b>	
<b>SA2</b>	<b>Saldo (2) Geldfluss aus der Investiven Gebarung (33 - 34)</b>						<b>0,00</b>	<b>0,00</b>	<b>0,00</b>	
<b>SA3</b>	<b>Saldo (3) Nettofinanzierungssaldo (Saldo 1 + Saldo 2)</b>						<b>-79.900,00</b>	<b>-41.300,00</b>	<b>-38.600,00</b>	
<b>Finanzierungstätigkeit</b>										
<b>SU 35</b>	<b>Summe Einzahlungen aus der Finanzierungstätigkeit</b>						<b>0,00</b>	<b>0,00</b>	<b>0,00</b>	
<b>SU 36</b>	<b>Summe Auszahlungen aus der Finanzierungstätigkeit</b>						<b>0,00</b>	<b>0,00</b>	<b>0,00</b>	
<b>SA4</b>	<b>Saldo (4) Geldfluss aus der Finanzierungstätigkeit (35 - 36)</b>						<b>0,00</b>	<b>0,00</b>	<b>0,00</b>	
<b>SA5</b>	<b>Saldo (5) Geldfluss aus der voranschlagswirksamen Gebarung (Saldo 3 + Saldo 4)</b>						<b>-79.900,00</b>	<b>-41.300,00</b>	<b>-38.600,00</b>	

# 1. Nachtragsvoranschlag 2023

Marktgemeinde Nussdorf ob der Traisen

# NVA Ergebnis- und Finanzierungsvoranschlag Detailnachweis

		MVAG		VC QU	Ergebnisvoranschlag		Finanzierungsvoranschlag			
		EH	FH		VA 2023 inkl. NVA	VA 2023	1. NVA	VA 2023 inkl. NVA	VA 2023	1. NVA
<b>369</b>	<b>Sonstige Einrichtungen und Maßnahmen</b>									
<b>369000</b>	<b>sonstige Einrichtungen u. Maßnahmen</b>									
<b>Operative Gebarung</b>										
<b>SU 21 / 31</b>	<b>Summe Erträge / Einzahlungen operative Gebarung</b>				<b>0,00</b>	<b>0,00</b>	<b>0,00</b>	<b>0,00</b>	<b>0,00</b>	<b>0,00</b>
1/369000-729000	Brauchtumpflege, Frohnleichnam Allerheiligen	2225	3225	24	2.000,00	2.000,00		2.000,00	2.000,00	
1/369000-757000	Subv.Schützengilde, Volkstanz, ÖKB	2234	3234	27	400,00	400,00		400,00	400,00	
<b>SU 22 / 32</b>	<b>Summe Aufwendungen / Auszahlungen operative Gebarung</b>				<b>2.400,00</b>	<b>2.400,00</b>	<b>0,00</b>	<b>2.400,00</b>	<b>2.400,00</b>	<b>0,00</b>
<b>SA 0 / SA 1</b>	<b>(0) Nettoergebnis (21 - 22) / (1) Geldfluss operative Gebarung (31 – 32)</b>				<b>-2.400,00</b>	<b>-2.400,00</b>	<b>0,00</b>	<b>-2.400,00</b>	<b>-2.400,00</b>	<b>0,00</b>
<b>SU 23</b>	<b>Summe Haushaltsrücklagen</b>				<b>0,00</b>	<b>0,00</b>	<b>0,00</b>	<b>0,00</b>	<b>0,00</b>	<b>0,00</b>
<b>SA00</b>	<b>Nettoergebnis nach Zuw./Entn. Haushaltsrücklagen (Saldo 0 +/- SU23)</b>				<b>-2.400,00</b>	<b>-2.400,00</b>	<b>0,00</b>			
<b>Investive Gebarung</b>										
<b>SU 33</b>	<b>Summe Einzahlungen investive Gebarung</b>							<b>0,00</b>	<b>0,00</b>	<b>0,00</b>
<b>SU 34</b>	<b>Summe Auszahlungen investive Gebarung</b>							<b>0,00</b>	<b>0,00</b>	<b>0,00</b>
<b>SA2</b>	<b>Saldo (2) Geldfluss aus der Investiven Gebarung (33 – 34)</b>							<b>0,00</b>	<b>0,00</b>	<b>0,00</b>
<b>SA3</b>	<b>Saldo (3) Nettofinanzierungssaldo (Saldo 1 + Saldo 2)</b>							<b>-2.400,00</b>	<b>-2.400,00</b>	<b>0,00</b>
<b>Finanzierungstätigkeit</b>										
<b>SU 35</b>	<b>Summe Einzahlungen aus der Finanzierungstätigkeit</b>							<b>0,00</b>	<b>0,00</b>	<b>0,00</b>
<b>SU 36</b>	<b>Summe Auszahlungen aus der Finanzierungstätigkeit</b>							<b>0,00</b>	<b>0,00</b>	<b>0,00</b>
<b>SA4</b>	<b>Saldo (4) Geldfluss aus der Finanzierungstätigkeit (35 – 36)</b>							<b>0,00</b>	<b>0,00</b>	<b>0,00</b>
<b>SA5</b>	<b>Saldo (5) Geldfluss aus der voranschlagswirksamen Gebarung (Saldo 3 + Saldo 4)</b>							<b>-2.400,00</b>	<b>-2.400,00</b>	<b>0,00</b>
<b>38</b>	<b>Sonstige Kulturpflege</b>									
<b>381</b>	<b>Maßnahmen der Kulturpflege</b>									
<b>381000</b>	<b>MASSNAHMEN DER KULTURPFLEGE</b>									
<b>Operative Gebarung</b>										
2/381000+829000	Sonstige Einnahmen/Spenden	2116	3116	18	100,00	100,00		100,00	100,00	
<b>SU 21 / 31</b>	<b>Summe Erträge / Einzahlungen operative Gebarung</b>				<b>100,00</b>	<b>100,00</b>	<b>0,00</b>	<b>100,00</b>	<b>100,00</b>	<b>0,00</b>
1/381000-618000	Instandh. Kulturgüter (Roßschwämme etc))	2224	3224	24						
1/381000-680000	Planmäßige Abschreibung	2226			500,00	500,00				
1/381000-729000	Kultur,Topothek, sonst.Ausgaben	2225	3225	24	700,00	700,00		700,00	700,00	
<b>SU 22 / 32</b>	<b>Summe Aufwendungen / Auszahlungen operative Gebarung</b>				<b>1.200,00</b>	<b>1.200,00</b>	<b>0,00</b>	<b>700,00</b>	<b>700,00</b>	<b>0,00</b>
<b>SA 0 / SA 1</b>	<b>(0) Nettoergebnis (21 - 22) / (1) Geldfluss operative Gebarung (31 – 32)</b>				<b>-1.100,00</b>	<b>-1.100,00</b>	<b>0,00</b>	<b>-600,00</b>	<b>-600,00</b>	<b>0,00</b>
<b>SU 23</b>	<b>Summe Haushaltsrücklagen</b>				<b>0,00</b>	<b>0,00</b>	<b>0,00</b>	<b>0,00</b>	<b>0,00</b>	<b>0,00</b>
<b>SA00</b>	<b>Nettoergebnis nach Zuw./Entn. Haushaltsrücklagen (Saldo 0 +/- SU23)</b>				<b>-1.100,00</b>	<b>-1.100,00</b>	<b>0,00</b>			

# 1. Nachtragsvoranschlag 2023

Marktgemeinde Nussdorf ob der Traisen

# NVA Ergebnis- und Finanzierungsvoranschlag Detailnachweis

		MVAG		VC QU	Ergebnisvoranschlag			Finanzierungsvoranschlag		
		EH	FH		VA 2023 inkl. NVA	VA 2023	1. NVA	VA 2023 inkl. NVA	VA 2023	1. NVA
<b>Investive Gebarung</b>										
<b>SU 33</b>	<b>Summe Einzahlungen investive Gebarung</b>							<b>0,00</b>	<b>0,00</b>	<b>0,00</b>
1/381000-015000	Kulturgüter unbewegl. Geschichtssteine/Aussichtssteine		3416	2 40				5.000,00	5.000,00	
<b>SU 34</b>	<b>Summe Auszahlungen investive Gebarung</b>							<b>5.000,00</b>	<b>5.000,00</b>	<b>0,00</b>
<b>SA2</b>	<b>Saldo (2) Geldfluss aus der Investiven Gebarung (33 – 34)</b>							<b>-5.000,00</b>	<b>-5.000,00</b>	<b>0,00</b>
<b>SA3</b>	<b>Saldo (3) Nettofinanzierungssaldo (Saldo 1 + Saldo 2)</b>							<b>-5.600,00</b>	<b>-5.600,00</b>	<b>0,00</b>
<b>Finanzierungstätigkeit</b>										
<b>SU 35</b>	<b>Summe Einzahlungen aus der Finanzierungstätigkeit</b>							<b>0,00</b>	<b>0,00</b>	<b>0,00</b>
<b>SU 36</b>	<b>Summe Auszahlungen aus der Finanzierungstätigkeit</b>							<b>0,00</b>	<b>0,00</b>	<b>0,00</b>
<b>SA4</b>	<b>Saldo (4) Geldfluss aus der Finanzierungstätigkeit (35 – 36)</b>							<b>0,00</b>	<b>0,00</b>	<b>0,00</b>
<b>SA5</b>	<b>Saldo (5) Geldfluss aus der voranschlagswirksamen Gebarung (Saldo 3 + Saldo 4)</b>							<b>-5.600,00</b>	<b>-5.600,00</b>	<b>0,00</b>
<b>39</b>	<b>Kultus</b>									
<b>390</b>	<b>Kirchliche Angelegenheiten</b>									
<b>390000</b>	<b>KIRCHLICHE ANGELEGENHEITEN</b>									
<b>Operative Gebarung</b>										
2/390000+816000	Kostenbeiträge (Kostenersätze) von Pfarrgemeinde	2114	3114	13	10.000,00	10.000,00		10.000,00	10.000,00	
<b>SU 21 / 31</b>	<b>Summe Erträge / Einzahlungen operative Gebarung</b>				<b>10.000,00</b>	<b>10.000,00</b>	<b>0,00</b>	<b>10.000,00</b>	<b>10.000,00</b>	<b>0,00</b>
1/390000-600000	Strom	2222	3222	24	900,00	900,00		900,00	900,00	
1/390000-610000	Instandhaltung Kirchenvorplatz	2224	3224	24	1.000,00	12.000,00	-11.000,00	1.000,00	12.000,00	-11.000,00
1/390000-614100	Instandhaltung von Kirchen Kapelle, Läutwerk etc.	2224	3224	24	2.000,00	52.000,00	-50.000,00	2.000,00	52.000,00	-50.000,00
1/390000-670000	Versicherungen	2222	3222	24	600,00	600,00		600,00	600,00	
1/390000-680000	Planmäßige Abschreibung	2226			100,00	100,00				
1/390000-729000	Sonst. Ausgaben	2225	3225	24	1.000,00	1.000,00		1.000,00	1.000,00	
<b>SU 22 / 32</b>	<b>Summe Aufwendungen / Auszahlungen operative Gebarung</b>				<b>5.600,00</b>	<b>66.600,00</b>	<b>-61.000,00</b>	<b>5.500,00</b>	<b>66.500,00</b>	<b>-61.000,00</b>
<b>SA 0 / SA 1</b>	<b>(0) Nettoergebnis (21 - 22) / (1) Geldfluss operative Gebarung (31 – 32)</b>				<b>4.400,00</b>	<b>-56.600,00</b>	<b>61.000,00</b>	<b>4.500,00</b>	<b>-56.500,00</b>	<b>61.000,00</b>
<b>SU 23</b>	<b>Summe Haushaltsrücklagen</b>				<b>0,00</b>	<b>0,00</b>	<b>0,00</b>	<b>0,00</b>	<b>0,00</b>	<b>0,00</b>
<b>SA00</b>	<b>Nettoergebnis nach Zuw./Entn. Haushaltsrücklagen (Saldo 0 +/- SU23)</b>				<b>4.400,00</b>	<b>-56.600,00</b>	<b>61.000,00</b>			
<b>Investive Gebarung</b>										
<b>SU 33</b>	<b>Summe Einzahlungen investive Gebarung</b>							<b>0,00</b>	<b>0,00</b>	<b>0,00</b>
<b>SU 34</b>	<b>Summe Auszahlungen investive Gebarung</b>							<b>0,00</b>	<b>0,00</b>	<b>0,00</b>
<b>SA2</b>	<b>Saldo (2) Geldfluss aus der Investiven Gebarung (33 – 34)</b>							<b>0,00</b>	<b>0,00</b>	<b>0,00</b>
<b>SA3</b>	<b>Saldo (3) Nettofinanzierungssaldo (Saldo 1 + Saldo 2)</b>							<b>4.500,00</b>	<b>-56.500,00</b>	<b>61.000,00</b>

# 1. Nachtragsvoranschlag 2023

Marktgemeinde Nussdorf ob der Traisen

# NVA Ergebnis- und Finanzierungsvoranschlag Detailnachweis

	MVAG		VC QU	Ergebnisvoranschlag			Finanzierungsvoranschlag		
	EH	FH		VA 2023 inkl. NVA	VA 2023	1. NVA	VA 2023 inkl. NVA	VA 2023	1. NVA
<b>Finanzierungstätigkeit</b>									
SU 35			Summe Einzahlungen aus der Finanzierungstätigkeit				0,00	0,00	0,00
SU 36			Summe Auszahlungen aus der Finanzierungstätigkeit				0,00	0,00	0,00
SA4			Saldo (4) Geldfluss aus der Finanzierungstätigkeit (35 – 36)				0,00	0,00	0,00
SA5			Saldo (5) Geldfluss aus der voranschlagswirksamen Gebarung (Saldo 3 + Saldo 4)				4.500,00	-56.500,00	61.000,00

# 1. Nachtragsvoranschlag 2023

Marktgemeinde Nussdorf ob der Traisen

# NVA Ergebnis- und Finanzierungsvoranschlag Detailnachweis

	MVAG EH FH	VC QU	Ergebnisvoranschlag		Finanzierungsvoranschlag			
			VA 2023 inkl. NVA	VA 2023	1. NVA	VA 2023 inkl. NVA	VA 2023	1. NVA
<b>4 Soziale Wohlfahrt und Wohnbauförderung</b>								
<b>41</b>	<b>Allgemeine öffentliche Wohlfahrt</b>							
<b>419</b>	<b>Sonstige Einrichtungen und Maßnahmen</b>							
<b>419000</b>	<b>SONSTIGE EINRICHTUNGEN UND MASSNAHMEN</b>							
<b>Operative Gebarung</b>								
<b>SU 21 / 31</b>	<b>Summe Erträge / Einzahlungen operative Gebarung</b>		<b>0,00</b>	<b>0,00</b>	<b>0,00</b>	<b>0,00</b>	<b>0,00</b>	<b>0,00</b>
1/419000-751000	Wohnsitzbeitrag/ Hilfe-Lebensunter- halt	2231 3231 26	9.000,00	9.000,00		9.000,00	9.000,00	
1/419000-751100	Sozialhilfeumlage Lt. Voranschlagsblatt L- Reg.	2231 3231 26	352.000,00	352.000,00		352.000,00	352.000,00	
<b>SU 22 / 32</b>	<b>Summe Aufwendungen / Auszahlungen operative Gebarung</b>		<b>361.000,00</b>	<b>361.000,00</b>	<b>0,00</b>	<b>361.000,00</b>	<b>361.000,00</b>	<b>0,00</b>
<b>SA 0 / SA 1</b>	<b>(0) Nettoergebnis (21 - 22) / (1) Geldfluss operative Gebarung (31 - 32)</b>		<b>-361.000,00</b>	<b>-361.000,00</b>	<b>0,00</b>	<b>-361.000,00</b>	<b>-361.000,00</b>	<b>0,00</b>
<b>SU 23</b>	<b>Summe Haushaltsrücklagen</b>		<b>0,00</b>	<b>0,00</b>	<b>0,00</b>	<b>0,00</b>	<b>0,00</b>	<b>0,00</b>
<b>SA00</b>	<b>Nettoergebnis nach Zuw./Entn. Haushaltsrücklagen (Saldo 0 +/- SU23)</b>		<b>-361.000,00</b>	<b>-361.000,00</b>	<b>0,00</b>			
<b>Investive Gebarung</b>								
<b>SU 33</b>	<b>Summe Einzahlungen investive Gebarung</b>					<b>0,00</b>	<b>0,00</b>	<b>0,00</b>
<b>SU 34</b>	<b>Summe Auszahlungen investive Gebarung</b>					<b>0,00</b>	<b>0,00</b>	<b>0,00</b>
<b>SA2</b>	<b>Saldo (2) Geldfluss aus der Investiven Gebarung (33 - 34)</b>					<b>0,00</b>	<b>0,00</b>	<b>0,00</b>
<b>SA3</b>	<b>Saldo (3) Nettofinanzierungssaldo (Saldo 1 + Saldo 2)</b>					<b>-361.000,00</b>	<b>-361.000,00</b>	<b>0,00</b>
<b>Finanzierungstätigkeit</b>								
<b>SU 35</b>	<b>Summe Einzahlungen aus der Finanzierungstätigkeit</b>					<b>0,00</b>	<b>0,00</b>	<b>0,00</b>
<b>SU 36</b>	<b>Summe Auszahlungen aus der Finanzierungstätigkeit</b>					<b>0,00</b>	<b>0,00</b>	<b>0,00</b>
<b>SA4</b>	<b>Saldo (4) Geldfluss aus der Finanzierungstätigkeit (35 - 36)</b>					<b>0,00</b>	<b>0,00</b>	<b>0,00</b>
<b>SA5</b>	<b>Saldo (5) Geldfluss aus der voranschlagswirksamen Gebarung (Saldo 3 + Saldo 4)</b>					<b>-361.000,00</b>	<b>-361.000,00</b>	<b>0,00</b>
<b>42</b>	<b>Freie Wohlfahrt</b>							
<b>423</b>	<b>Essen auf Rädern</b>							
<b>423000</b>	<b>ESSEN AUF RÄDERN</b>							
<b>Operative Gebarung</b>								
<b>SU 21 / 31</b>	<b>Summe Erträge / Einzahlungen operative Gebarung</b>		<b>0,00</b>	<b>0,00</b>	<b>0,00</b>	<b>0,00</b>	<b>0,00</b>	<b>0,00</b>
1/423000-720000	Beitrag Essen auf Räder Inkl. Geschirr	2225 3225 24	500,00	500,00		500,00	500,00	
<b>SU 22 / 32</b>	<b>Summe Aufwendungen / Auszahlungen operative Gebarung</b>		<b>500,00</b>	<b>500,00</b>	<b>0,00</b>	<b>500,00</b>	<b>500,00</b>	<b>0,00</b>
<b>SA 0 / SA 1</b>	<b>(0) Nettoergebnis (21 - 22) / (1) Geldfluss operative Gebarung (31 - 32)</b>		<b>-500,00</b>	<b>-500,00</b>	<b>0,00</b>	<b>-500,00</b>	<b>-500,00</b>	<b>0,00</b>
<b>SU 23</b>	<b>Summe Haushaltsrücklagen</b>		<b>0,00</b>	<b>0,00</b>	<b>0,00</b>	<b>0,00</b>	<b>0,00</b>	<b>0,00</b>
<b>SA00</b>	<b>Nettoergebnis nach Zuw./Entn. Haushaltsrücklagen (Saldo 0 +/- SU23)</b>		<b>-500,00</b>	<b>-500,00</b>	<b>0,00</b>			



# 1. Nachtragsvoranschlag 2023

Marktgemeinde Nussdorf ob der Traisen

# NVA Ergebnis- und Finanzierungsvoranschlag Detailnachweis

	MVAG	VC QU	Ergebnisvoranschlag			Finanzierungsvoranschlag				
			EH	FH	VA 2023 inkl. NVA	VA 2023	1. NVA	VA 2023 inkl. NVA	VA 2023	1. NVA
<b>Investive Gebarung</b>										
SU 33							0,00	0,00		0,00
SU 34							0,00	0,00		0,00
SA2							0,00	0,00		0,00
SA3							-500,00	-500,00		0,00
<b>Finanzierungstätigkeit</b>										
SU 35							0,00	0,00		0,00
SU 36							0,00	0,00		0,00
SA4							0,00	0,00		0,00
SA5							-500,00	-500,00		0,00
424										
424000										
<b>Operative Gebarung</b>										
SU 21 / 31						0,00	0,00	0,00	0,00	0,00
1/424000-720000						4.500,00	4.500,00		4.500,00	4.500,00
SU 22 / 32						4.500,00	4.500,00	0,00	4.500,00	4.500,00
SA 0 / SA 1						-4.500,00	-4.500,00	0,00	-4.500,00	-4.500,00
SU 23						0,00	0,00	0,00	0,00	0,00
SA00						-4.500,00	-4.500,00	0,00		
<b>Investive Gebarung</b>										
SU 33								0,00	0,00	0,00
SU 34								0,00	0,00	0,00
SA2								0,00	0,00	0,00
SA3								-4.500,00	-4.500,00	0,00
<b>Finanzierungstätigkeit</b>										
SU 35								0,00	0,00	0,00
SU 36								0,00	0,00	0,00
SA4								0,00	0,00	0,00
SA5								-4.500,00	-4.500,00	0,00
429										
429000										
<b>Operative Gebarung</b>										
SU 21 / 31						0,00	0,00	0,00	0,00	0,00
1/429000-768000						400,00	400,00		400,00	400,00
SU 22 / 32						400,00	400,00	0,00	400,00	400,00

# 1. Nachtragsvoranschlag 2023

Marktgemeinde Nussdorf ob der Traisen

# NVA Ergebnis- und Finanzierungsvoranschlag Detailnachweis

	MVAG	VC QU	Ergebnisvoranschlag			Finanzierungsvoranschlag				
			EH	FH	VA 2023 inkl. NVA	VA 2023	1. NVA	VA 2023 inkl. NVA	VA 2023	1. NVA
SA 0 / SA 1	(0) Nettoergebnis (21 - 22) / (1) Geldfluss operative Gebarung (31 – 32)				-400,00	-400,00	0,00	-400,00	-400,00	0,00
SU 23	Summe Haushaltsrücklagen				0,00	0,00	0,00	0,00	0,00	0,00
SA00	Nettoergebnis nach Zuw./Entn. Haushaltsrücklagen (Saldo 0 +/- SU23)				-400,00	-400,00	0,00			
<b>Investive Gebarung</b>										
SU 33	Summe Einzahlungen investive Gebarung							0,00	0,00	0,00
SU 34	Summe Auszahlungen investive Gebarung							0,00	0,00	0,00
SA2	Saldo (2) Geldfluss aus der Investiven Gebarung (33 – 34)							0,00	0,00	0,00
SA3	Saldo (3) Nettofinanzierungssaldo (Saldo 1 + Saldo 2)							-400,00	-400,00	0,00
<b>Finanzierungstätigkeit</b>										
SU 35	Summe Einzahlungen aus der Finanzierungstätigkeit							0,00	0,00	0,00
SU 36	Summe Auszahlungen aus der Finanzierungstätigkeit							0,00	0,00	0,00
SA4	Saldo (4) Geldfluss aus der Finanzierungstätigkeit (35 – 36)							0,00	0,00	0,00
SA5	Saldo (5) Geldfluss aus der voranschlagswirksamen Gebarung (Saldo 3 + Saldo 4)							-400,00	-400,00	0,00
43	<b>Jugendwohlfahrt</b>									
439	Sonstige Einrichtungen und Maßnahmen									
439000	SONSTIGE EINRICHTUNGEN UND MASSNAHMEN									
<b>Operative Gebarung</b>										
SU 21 / 31	Summe Erträge / Einzahlungen operative Gebarung				0,00	0,00	0,00	0,00	0,00	0,00
1/439000-751000	Jugendwohlfahrtsumlage	2231 3231 26			67.000,00	67.000,00		67.000,00	67.000,00	
1/439000-768100	Tagesmütter, Hortbeiträge	2234 3234 27			500,00	500,00		500,00	500,00	
SU 22 / 32	Summe Aufwendungen / Auszahlungen operative Gebarung				67.500,00	67.500,00	0,00	67.500,00	67.500,00	0,00
SA 0 / SA 1	(0) Nettoergebnis (21 - 22) / (1) Geldfluss operative Gebarung (31 – 32)				-67.500,00	-67.500,00	0,00	-67.500,00	-67.500,00	0,00
SU 23	Summe Haushaltsrücklagen				0,00	0,00	0,00	0,00	0,00	0,00
SA00	Nettoergebnis nach Zuw./Entn. Haushaltsrücklagen (Saldo 0 +/- SU23)				-67.500,00	-67.500,00	0,00			
<b>Investive Gebarung</b>										
SU 33	Summe Einzahlungen investive Gebarung							0,00	0,00	0,00
SU 34	Summe Auszahlungen investive Gebarung							0,00	0,00	0,00
SA2	Saldo (2) Geldfluss aus der Investiven Gebarung (33 – 34)							0,00	0,00	0,00
SA3	Saldo (3) Nettofinanzierungssaldo (Saldo 1 + Saldo 2)							-67.500,00	-67.500,00	0,00
<b>Finanzierungstätigkeit</b>										
SU 35	Summe Einzahlungen aus der Finanzierungstätigkeit							0,00	0,00	0,00
SU 36	Summe Auszahlungen aus der Finanzierungstätigkeit							0,00	0,00	0,00
SA4	Saldo (4) Geldfluss aus der Finanzierungstätigkeit (35 – 36)							0,00	0,00	0,00
SA5	Saldo (5) Geldfluss aus der voranschlagswirksamen Gebarung (Saldo 3 + Saldo 4)							-67.500,00	-67.500,00	0,00

# 1. Nachtragsvoranschlag 2023

Marktgemeinde Nussdorf ob der Traisen

# NVA Ergebnis- und Finanzierungsvoranschlag Detailnachweis

		MVAG		VC QU	Ergebnisvoranschlag			Finanzierungsvoranschlag			
		EH	FH		VA 2023 inkl. NVA	VA 2023	1. NVA	VA 2023 inkl. NVA	VA 2023	1. NVA	
<b>44</b>	<b>Behebung von Notständen</b>										
<b>441</b>	<b>Maßnahmen</b>										
<b>441000</b>	<b>MASSNAHMEN</b>										
<b>Operative Gebarung</b>											
<b>SU 21 / 31</b>	<b>Summe Erträge / Einzahlungen operative Gebarung</b>				<b>0,00</b>	<b>0,00</b>	<b>0,00</b>	<b>0,00</b>	<b>0,00</b>	<b>0,00</b>	<b>0,00</b>
1/441000-768000	Aushilfe an Bedürftige, Behebung von Notständen, Heizkostenzuschuss	2234	3234	27	3.000,00	3.000,00		3.000,00	3.000,00		
<b>SU 22 / 32</b>	<b>Summe Aufwendungen / Auszahlungen operative Gebarung</b>				<b>3.000,00</b>	<b>3.000,00</b>	<b>0,00</b>	<b>3.000,00</b>	<b>3.000,00</b>	<b>0,00</b>	<b>0,00</b>
<b>SA 0 / SA 1</b>	<b>(0) Nettoergebnis (21 - 22) / (1) Geldfluss operative Gebarung (31 - 32)</b>				<b>-3.000,00</b>	<b>-3.000,00</b>	<b>0,00</b>	<b>-3.000,00</b>	<b>-3.000,00</b>	<b>0,00</b>	<b>0,00</b>
<b>SU 23</b>	<b>Summe Haushaltsrücklagen</b>				<b>0,00</b>	<b>0,00</b>	<b>0,00</b>	<b>0,00</b>	<b>0,00</b>	<b>0,00</b>	<b>0,00</b>
<b>SA00</b>	<b>Nettoergebnis nach Zuw./Entn. Haushaltsrücklagen (Saldo 0 +/- SU23)</b>				<b>-3.000,00</b>	<b>-3.000,00</b>	<b>0,00</b>				
<b>Investive Gebarung</b>											
<b>SU 33</b>	<b>Summe Einzahlungen investive Gebarung</b>							<b>0,00</b>	<b>0,00</b>	<b>0,00</b>	<b>0,00</b>
<b>SU 34</b>	<b>Summe Auszahlungen investive Gebarung</b>							<b>0,00</b>	<b>0,00</b>	<b>0,00</b>	<b>0,00</b>
<b>SA2</b>	<b>Saldo (2) Geldfluss aus der Investiven Gebarung (33 - 34)</b>							<b>0,00</b>	<b>0,00</b>	<b>0,00</b>	<b>0,00</b>
<b>SA3</b>	<b>Saldo (3) Nettofinanzierungssaldo (Saldo 1 + Saldo 2)</b>							<b>-3.000,00</b>	<b>-3.000,00</b>	<b>0,00</b>	<b>0,00</b>
<b>Finanzierungstätigkeit</b>											
<b>SU 35</b>	<b>Summe Einzahlungen aus der Finanzierungstätigkeit</b>							<b>0,00</b>	<b>0,00</b>	<b>0,00</b>	<b>0,00</b>
<b>SU 36</b>	<b>Summe Auszahlungen aus der Finanzierungstätigkeit</b>							<b>0,00</b>	<b>0,00</b>	<b>0,00</b>	<b>0,00</b>
<b>SA4</b>	<b>Saldo (4) Geldfluss aus der Finanzierungstätigkeit (35 - 36)</b>							<b>0,00</b>	<b>0,00</b>	<b>0,00</b>	<b>0,00</b>
<b>SA5</b>	<b>Saldo (5) Geldfluss aus der voranschlagswirksamen Gebarung (Saldo 3 + Saldo 4)</b>							<b>-3.000,00</b>	<b>-3.000,00</b>	<b>0,00</b>	<b>0,00</b>
<b>46</b>	<b>Familienpolitische Maßnahmen</b>										
<b>469</b>	<b>Sonstige Maßnahmen</b>										
<b>469000</b>	<b>SONSTIGE MASSNAHMEN</b>										
<b>Operative Gebarung</b>											
<b>SU 21 / 31</b>	<b>Summe Erträge / Einzahlungen operative Gebarung</b>				<b>0,00</b>	<b>0,00</b>	<b>0,00</b>	<b>0,00</b>	<b>0,00</b>	<b>0,00</b>	<b>0,00</b>
1/469000-413000	Säuglingsaktionen	2221	3221	23	1.500,00	1.500,00		1.500,00	1.500,00		
<b>SU 22 / 32</b>	<b>Summe Aufwendungen / Auszahlungen operative Gebarung</b>				<b>1.500,00</b>	<b>1.500,00</b>	<b>0,00</b>	<b>1.500,00</b>	<b>1.500,00</b>	<b>0,00</b>	<b>0,00</b>
<b>SA 0 / SA 1</b>	<b>(0) Nettoergebnis (21 - 22) / (1) Geldfluss operative Gebarung (31 - 32)</b>				<b>-1.500,00</b>	<b>-1.500,00</b>	<b>0,00</b>	<b>-1.500,00</b>	<b>-1.500,00</b>	<b>0,00</b>	<b>0,00</b>
<b>SU 23</b>	<b>Summe Haushaltsrücklagen</b>				<b>0,00</b>	<b>0,00</b>	<b>0,00</b>	<b>0,00</b>	<b>0,00</b>	<b>0,00</b>	<b>0,00</b>
<b>SA00</b>	<b>Nettoergebnis nach Zuw./Entn. Haushaltsrücklagen (Saldo 0 +/- SU23)</b>				<b>-1.500,00</b>	<b>-1.500,00</b>	<b>0,00</b>				
<b>Investive Gebarung</b>											
<b>SU 33</b>	<b>Summe Einzahlungen investive Gebarung</b>							<b>0,00</b>	<b>0,00</b>	<b>0,00</b>	<b>0,00</b>
<b>SU 34</b>	<b>Summe Auszahlungen investive Gebarung</b>							<b>0,00</b>	<b>0,00</b>	<b>0,00</b>	<b>0,00</b>
<b>SA2</b>	<b>Saldo (2) Geldfluss aus der Investiven Gebarung (33 - 34)</b>							<b>0,00</b>	<b>0,00</b>	<b>0,00</b>	<b>0,00</b>

# 1. Nachtragsvoranschlag 2023

Marktgemeinde Nussdorf ob der Traisen

# NVA Ergebnis- und Finanzierungsvoranschlag Detailnachweis

	MVAG	VC QU	Ergebnisvoranschlag			Finanzierungsvoranschlag				
			EH	FH	VA 2023 inkl. NVA	VA 2023	1. NVA	VA 2023 inkl. NVA	VA 2023	1. NVA
<b>SA3</b>	<b>Saldo (3) Nettofinanzierungssaldo (Saldo 1 + Saldo 2)</b>						<b>-1.500,00</b>	<b>-1.500,00</b>	<b>0,00</b>	
<b>Finanzierungstätigkeit</b>										
<b>SU 35</b>	<b>Summe Einzahlungen aus der Finanzierungstätigkeit</b>						<b>0,00</b>	<b>0,00</b>	<b>0,00</b>	
<b>SU 36</b>	<b>Summe Auszahlungen aus der Finanzierungstätigkeit</b>						<b>0,00</b>	<b>0,00</b>	<b>0,00</b>	
<b>SA4</b>	<b>Saldo (4) Geldfluss aus der Finanzierungstätigkeit (35 – 36)</b>						<b>0,00</b>	<b>0,00</b>	<b>0,00</b>	
<b>SA5</b>	<b>Saldo (5) Geldfluss aus der voranschlagswirksamen Gebarung (Saldo 3 + Saldo 4)</b>						<b>-1.500,00</b>	<b>-1.500,00</b>	<b>0,00</b>	
<b>48</b>	<b>Wohnbauförderung</b>									
<b>480</b>	<b>Allgemeine Wohnbauförderung</b>									
<b>480000</b>	<b>ALLGEMEINE WOHNBAUFÖRDERUNG</b>									
<b>Operative Gebarung</b>										
<b>SU 21 / 31</b>	<b>Summe Erträge / Einzahlungen operative Gebarung</b>				<b>0,00</b>	<b>0,00</b>	<b>0,00</b>	<b>0,00</b>	<b>0,00</b>	
1/480000-768000	Beihilfen an Bauwerber	2234 3234 27			1.500,00	1.500,00		1.500,00	1.500,00	
1/480000-768100	Förderung Alternativenenergie	2234 3234 27			13.200,00	5.000,00	8.200,00	13.200,00	5.000,00	
<b>SU 22 / 32</b>	<b>Summe Aufwendungen / Auszahlungen operative Gebarung</b>				<b>14.700,00</b>	<b>6.500,00</b>	<b>8.200,00</b>	<b>14.700,00</b>	<b>6.500,00</b>	
<b>SA 0 / SA 1</b>	<b>(0) Nettoergebnis (21 - 22) / (1) Geldfluss operative Gebarung (31 – 32)</b>				<b>-14.700,00</b>	<b>-6.500,00</b>	<b>-8.200,00</b>	<b>-14.700,00</b>	<b>-6.500,00</b>	
<b>SU 23</b>	<b>Summe Haushaltsrücklagen</b>				<b>0,00</b>	<b>0,00</b>	<b>0,00</b>	<b>0,00</b>	<b>0,00</b>	
<b>SA00</b>	<b>Nettoergebnis nach Zuw./Entn. Haushaltsrücklagen (Saldo 0 +/- SU23)</b>				<b>-14.700,00</b>	<b>-6.500,00</b>	<b>-8.200,00</b>			
<b>Investive Gebarung</b>										
<b>SU 33</b>	<b>Summe Einzahlungen investive Gebarung</b>						<b>0,00</b>	<b>0,00</b>	<b>0,00</b>	
<b>SU 34</b>	<b>Summe Auszahlungen investive Gebarung</b>						<b>0,00</b>	<b>0,00</b>	<b>0,00</b>	
<b>SA2</b>	<b>Saldo (2) Geldfluss aus der Investiven Gebarung (33 – 34)</b>						<b>0,00</b>	<b>0,00</b>	<b>0,00</b>	
<b>SA3</b>	<b>Saldo (3) Nettofinanzierungssaldo (Saldo 1 + Saldo 2)</b>						<b>-14.700,00</b>	<b>-6.500,00</b>	<b>-8.200,00</b>	
<b>Finanzierungstätigkeit</b>										
<b>SU 35</b>	<b>Summe Einzahlungen aus der Finanzierungstätigkeit</b>						<b>0,00</b>	<b>0,00</b>	<b>0,00</b>	
<b>SU 36</b>	<b>Summe Auszahlungen aus der Finanzierungstätigkeit</b>						<b>0,00</b>	<b>0,00</b>	<b>0,00</b>	
<b>SA4</b>	<b>Saldo (4) Geldfluss aus der Finanzierungstätigkeit (35 – 36)</b>						<b>0,00</b>	<b>0,00</b>	<b>0,00</b>	
<b>SA5</b>	<b>Saldo (5) Geldfluss aus der voranschlagswirksamen Gebarung (Saldo 3 + Saldo 4)</b>						<b>-14.700,00</b>	<b>-6.500,00</b>	<b>-8.200,00</b>	

# 1. Nachtragsvoranschlag 2023

Marktgemeinde Nussdorf ob der Traisen

# NVA Ergebnis- und Finanzierungsvoranschlag Detailnachweis

	MVAG	VC QU	Ergebnisvoranschlag		Finanzierungsvoranschlag					
			EH	FH	VA 2023 inkl. NVA	VA 2023	1. NVA	VA 2023 inkl. NVA	VA 2023	1. NVA
<b>5 Gesundheit</b>										
<b>51</b>	<b>Gesundheitsdienst</b>									
<b>510</b>	<b>Medizinische Bereichsversorgung</b>									
<b>510000</b>	<b>GESUNDHEITSDIENST</b>									
<b>Operative Gebarung</b>										
<b>SU 21 / 31</b>	<b>Summe Erträge / Einzahlungen operative Gebarung</b>			<b>0,00</b>	<b>0,00</b>	<b>0,00</b>	<b>0,00</b>	<b>0,00</b>	<b>0,00</b>	<b>0,00</b>
1/510000-564000	Totenbeschauegebühren	2211	3211	20	100,00	100,00		100,00	100,00	
1/510000-751000	Beitrag an Gemeindeärzte Pensionsverband	2231	3231	26	6.600,00	6.600,00		6.600,00	6.600,00	
1/510000-753000	Beitrag zur Sanitätsgemeinde Traism (Gemeindearzt)	2231	3231	26	2.300,00	2.300,00		2.300,00	2.300,00	
<b>SU 22 / 32</b>	<b>Summe Aufwendungen / Auszahlungen operative Gebarung</b>			<b>9.000,00</b>	<b>9.000,00</b>	<b>0,00</b>	<b>9.000,00</b>	<b>9.000,00</b>	<b>9.000,00</b>	<b>0,00</b>
<b>SA 0 / SA 1</b>	<b>(0) Nettoergebnis (21 - 22) / (1) Geldfluss operative Gebarung (31 – 32)</b>			<b>-9.000,00</b>	<b>-9.000,00</b>	<b>0,00</b>	<b>-9.000,00</b>	<b>-9.000,00</b>	<b>-9.000,00</b>	<b>0,00</b>
<b>SU 23</b>	<b>Summe Haushaltsrücklagen</b>			<b>0,00</b>	<b>0,00</b>	<b>0,00</b>	<b>0,00</b>	<b>0,00</b>	<b>0,00</b>	<b>0,00</b>
<b>SA00</b>	<b>Nettoergebnis nach Zuw./Entn. Haushaltsrücklagen (Saldo 0 +/- SU23)</b>			<b>-9.000,00</b>	<b>-9.000,00</b>	<b>0,00</b>				<b>0,00</b>
<b>Investive Gebarung</b>										
<b>SU 33</b>	<b>Summe Einzahlungen investive Gebarung</b>						<b>0,00</b>	<b>0,00</b>		<b>0,00</b>
<b>SU 34</b>	<b>Summe Auszahlungen investive Gebarung</b>						<b>0,00</b>	<b>0,00</b>		<b>0,00</b>
<b>SA2</b>	<b>Saldo (2) Geldfluss aus der Investiven Gebarung (33 – 34)</b>						<b>0,00</b>	<b>0,00</b>		<b>0,00</b>
<b>SA3</b>	<b>Saldo (3) Nettofinanzierungssaldo (Saldo 1 + Saldo 2)</b>						<b>-9.000,00</b>	<b>-9.000,00</b>		<b>0,00</b>
<b>Finanzierungstätigkeit</b>										
<b>SU 35</b>	<b>Summe Einzahlungen aus der Finanzierungstätigkeit</b>						<b>0,00</b>	<b>0,00</b>		<b>0,00</b>
<b>SU 36</b>	<b>Summe Auszahlungen aus der Finanzierungstätigkeit</b>						<b>0,00</b>	<b>0,00</b>		<b>0,00</b>
<b>SA4</b>	<b>Saldo (4) Geldfluss aus der Finanzierungstätigkeit (35 – 36)</b>						<b>0,00</b>	<b>0,00</b>		<b>0,00</b>
<b>SA5</b>	<b>Saldo (5) Geldfluss aus der voranschlagswirksamen Gebarung (Saldo 3 + Saldo 4)</b>						<b>-9.000,00</b>	<b>-9.000,00</b>		<b>0,00</b>
<b>512</b>	<b>Sonstige medizinische Beratung und Betreuung</b>									
<b>512000</b>	<b>SONST.MED.BERATUNG U.BETREUUNG</b>									
<b>Operative Gebarung</b>										
2/512000+816000	Kostenbeiträge (Kostenersätze/Covid) für sonstige Leistungen	2114	3114	13	1.000,00	1.000,00		1.000,00	1.000,00	
<b>SU 21 / 31</b>	<b>Summe Erträge / Einzahlungen operative Gebarung</b>			<b>1.000,00</b>	<b>1.000,00</b>	<b>0,00</b>	<b>1.000,00</b>	<b>1.000,00</b>	<b>1.000,00</b>	<b>0,00</b>
1/512000-458000	Vorsorge/Impfungen/Pandemie/Heilbehelfe	2221	3221	23	5.400,00	800,00	4.600,00	5.400,00	800,00	4.600,00
1/512000-728000	Gesunde Gemeinde, Subv.	2225	3225	24	500,00	500,00		500,00	500,00	
<b>SU 22 / 32</b>	<b>Summe Aufwendungen / Auszahlungen operative Gebarung</b>			<b>5.900,00</b>	<b>1.300,00</b>	<b>4.600,00</b>	<b>5.900,00</b>	<b>1.300,00</b>	<b>1.300,00</b>	<b>4.600,00</b>
<b>SA 0 / SA 1</b>	<b>(0) Nettoergebnis (21 - 22) / (1) Geldfluss operative Gebarung (31 – 32)</b>			<b>-4.900,00</b>	<b>-300,00</b>	<b>-4.600,00</b>	<b>-4.900,00</b>	<b>-300,00</b>	<b>-300,00</b>	<b>-4.600,00</b>

# 1. Nachtragsvoranschlag 2023

Marktgemeinde Nussdorf ob der Traisen

# NVA Ergebnis- und Finanzierungsvoranschlag Detailnachweis

	MVAG	VC QU	Ergebnisvoranschlag			Finanzierungsvoranschlag				
			EH	FH	VA 2023 inkl. NVA	VA 2023	1. NVA	VA 2023 inkl. NVA	VA 2023	1. NVA
SU 23		Summe Haushaltsrücklagen			0,00	0,00	0,00	0,00	0,00	0,00
SA00		Nettoergebnis nach Zuw./Entn. Haushaltsrücklagen (Saldo 0 +/- SU23)			-4.900,00	-300,00	-4.600,00			
<b>Investive Gebarung</b>										
SU 33		Summe Einzahlungen investive Gebarung					0,00	0,00	0,00	0,00
SU 34		Summe Auszahlungen investive Gebarung					0,00	0,00	0,00	0,00
SA2		Saldo (2) Geldfluss aus der Investiven Gebarung (33 – 34)					0,00	0,00	0,00	0,00
SA3		Saldo (3) Nettofinanzierungssaldo (Saldo 1 + Saldo 2)					-4.900,00	-300,00	-4.600,00	
<b>Finanzierungstätigkeit</b>										
SU 35		Summe Einzahlungen aus der Finanzierungstätigkeit					0,00	0,00	0,00	0,00
SU 36		Summe Auszahlungen aus der Finanzierungstätigkeit					0,00	0,00	0,00	0,00
SA4		Saldo (4) Geldfluss aus der Finanzierungstätigkeit (35 – 36)					0,00	0,00	0,00	0,00
SA5		Saldo (5) Geldfluss aus der voranschlagswirksamen Gebarung (Saldo 3 + Saldo 4)					-4.900,00	-300,00	-4.600,00	
<b>516 Schulgesundheitsdienst</b>										
<b>516000 SCHULGESUNDHEITSDIENST</b>										
<b>Operative Gebarung</b>										
SU 21 / 31		Summe Erträge / Einzahlungen operative Gebarung			0,00	0,00	0,00	0,00	0,00	0,00
1/516000-720000		Schüleruntersuchung	2225	3225	24	1.100,00	1.100,00	1.100,00	1.100,00	
SU 22 / 32		Summe Aufwendungen / Auszahlungen operative Gebarung			1.100,00	1.100,00	0,00	1.100,00	1.100,00	0,00
SA 0 / SA 1		(0) Nettoergebnis (21 - 22) / (1) Geldfluss operative Gebarung (31 – 32)			-1.100,00	-1.100,00	0,00	-1.100,00	-1.100,00	0,00
SU 23		Summe Haushaltsrücklagen			0,00	0,00	0,00	0,00	0,00	0,00
SA00		Nettoergebnis nach Zuw./Entn. Haushaltsrücklagen (Saldo 0 +/- SU23)			-1.100,00	-1.100,00	0,00			
<b>Investive Gebarung</b>										
SU 33		Summe Einzahlungen investive Gebarung					0,00	0,00	0,00	0,00
SU 34		Summe Auszahlungen investive Gebarung					0,00	0,00	0,00	0,00
SA2		Saldo (2) Geldfluss aus der Investiven Gebarung (33 – 34)					0,00	0,00	0,00	0,00
SA3		Saldo (3) Nettofinanzierungssaldo (Saldo 1 + Saldo 2)					-1.100,00	-1.100,00	0,00	
<b>Finanzierungstätigkeit</b>										
SU 35		Summe Einzahlungen aus der Finanzierungstätigkeit					0,00	0,00	0,00	0,00
SU 36		Summe Auszahlungen aus der Finanzierungstätigkeit					0,00	0,00	0,00	0,00
SA4		Saldo (4) Geldfluss aus der Finanzierungstätigkeit (35 – 36)					0,00	0,00	0,00	0,00
SA5		Saldo (5) Geldfluss aus der voranschlagswirksamen Gebarung (Saldo 3 + Saldo 4)					-1.100,00	-1.100,00	0,00	

# 1. Nachtragsvoranschlag 2023

Marktgemeinde Nussdorf ob der Traisen

# NVA Ergebnis- und Finanzierungsvoranschlag Detailnachweis

	MVAG	VC QU	Ergebnisvoranschlag			Finanzierungsvoranschlag				
			EH	FH	VA 2023 inkl. NVA	VA 2023	1. NVA	VA 2023 inkl. NVA	VA 2023	1. NVA
<b>519</b>	<b>Sonstige Einrichtungen und Maßnahmen</b>									
<b>519000</b>	<b>SONSTIGE EINRICHTUNGEN UND MASSNAHMEN</b>									
<b>Operative Gebarung</b>										
2/519000+860000	Transfers von Bund, für Impfkampagne	2121	3121	15						
<b>SU 21 / 31</b>	<b>Summe Erträge / Einzahlungen operative Gebarung</b>				<b>0,00</b>	<b>0,00</b>	<b>0,00</b>	<b>0,00</b>	<b>0,00</b>	<b>0,00</b>
<b>SU 22 / 32</b>	<b>Summe Aufwendungen / Auszahlungen operative Gebarung</b>				<b>0,00</b>	<b>0,00</b>	<b>0,00</b>	<b>0,00</b>	<b>0,00</b>	<b>0,00</b>
<b>SA 0 / SA 1</b>	<b>(0) Nettoergebnis (21 - 22) / (1) Geldfluss operative Gebarung (31 - 32)</b>				<b>0,00</b>	<b>0,00</b>	<b>0,00</b>	<b>0,00</b>	<b>0,00</b>	<b>0,00</b>
<b>SU 23</b>	<b>Summe Haushaltsrücklagen</b>				<b>0,00</b>	<b>0,00</b>	<b>0,00</b>	<b>0,00</b>	<b>0,00</b>	<b>0,00</b>
<b>SA00</b>	<b>Nettoergebnis nach Zuw./Entn. Haushaltsrücklagen (Saldo 0 +/- SU23)</b>				<b>0,00</b>	<b>0,00</b>	<b>0,00</b>			
<b>Investive Gebarung</b>										
<b>SU 33</b>	<b>Summe Einzahlungen investive Gebarung</b>						<b>0,00</b>	<b>0,00</b>	<b>0,00</b>	<b>0,00</b>
<b>SU 34</b>	<b>Summe Auszahlungen investive Gebarung</b>						<b>0,00</b>	<b>0,00</b>	<b>0,00</b>	<b>0,00</b>
<b>SA2</b>	<b>Saldo (2) Geldfluss aus der Investiven Gebarung (33 - 34)</b>						<b>0,00</b>	<b>0,00</b>	<b>0,00</b>	<b>0,00</b>
<b>SA3</b>	<b>Saldo (3) Nettofinanzierungssaldo (Saldo 1 + Saldo 2)</b>						<b>0,00</b>	<b>0,00</b>	<b>0,00</b>	<b>0,00</b>
<b>Finanzierungstätigkeit</b>										
<b>SU 35</b>	<b>Summe Einzahlungen aus der Finanzierungstätigkeit</b>						<b>0,00</b>	<b>0,00</b>	<b>0,00</b>	<b>0,00</b>
<b>SU 36</b>	<b>Summe Auszahlungen aus der Finanzierungstätigkeit</b>						<b>0,00</b>	<b>0,00</b>	<b>0,00</b>	<b>0,00</b>
<b>SA4</b>	<b>Saldo (4) Geldfluss aus der Finanzierungstätigkeit (35 - 36)</b>						<b>0,00</b>	<b>0,00</b>	<b>0,00</b>	<b>0,00</b>
<b>SA5</b>	<b>Saldo (5) Geldfluss aus der voranschlagswirksamen Gebarung (Saldo 3 + Saldo 4)</b>						<b>0,00</b>	<b>0,00</b>	<b>0,00</b>	<b>0,00</b>
<b>52</b>	<b>Umweltschutz</b>									
<b>529</b>	<b>Sonstige Einrichtungen und Maßnahmen</b>									
<b>529000</b>	<b>UMWELTSCHUTZ</b>									
<b>Operative Gebarung</b>										
<b>SU 21 / 31</b>	<b>Summe Erträge / Einzahlungen operative Gebarung</b>				<b>0,00</b>	<b>0,00</b>	<b>0,00</b>	<b>0,00</b>	<b>0,00</b>	<b>0,00</b>
1/529000-728000	Ratten- Schädlingsbekämpfung Hundekotsackerl, Katzenkastration	2225	3225	24	1.000,00	1.000,00		1.000,00	1.000,00	
<b>SU 22 / 32</b>	<b>Summe Aufwendungen / Auszahlungen operative Gebarung</b>				<b>1.000,00</b>	<b>1.000,00</b>	<b>0,00</b>	<b>1.000,00</b>	<b>1.000,00</b>	<b>0,00</b>
<b>SA 0 / SA 1</b>	<b>(0) Nettoergebnis (21 - 22) / (1) Geldfluss operative Gebarung (31 - 32)</b>				<b>-1.000,00</b>	<b>-1.000,00</b>	<b>0,00</b>	<b>-1.000,00</b>	<b>-1.000,00</b>	<b>0,00</b>
<b>SU 23</b>	<b>Summe Haushaltsrücklagen</b>				<b>0,00</b>	<b>0,00</b>	<b>0,00</b>	<b>0,00</b>	<b>0,00</b>	<b>0,00</b>
<b>SA00</b>	<b>Nettoergebnis nach Zuw./Entn. Haushaltsrücklagen (Saldo 0 +/- SU23)</b>				<b>-1.000,00</b>	<b>-1.000,00</b>	<b>0,00</b>			
<b>Investive Gebarung</b>										
<b>SU 33</b>	<b>Summe Einzahlungen investive Gebarung</b>						<b>0,00</b>	<b>0,00</b>	<b>0,00</b>	<b>0,00</b>
<b>SU 34</b>	<b>Summe Auszahlungen investive Gebarung</b>						<b>0,00</b>	<b>0,00</b>	<b>0,00</b>	<b>0,00</b>
<b>SA2</b>	<b>Saldo (2) Geldfluss aus der Investiven Gebarung (33 - 34)</b>						<b>0,00</b>	<b>0,00</b>	<b>0,00</b>	<b>0,00</b>
<b>SA3</b>	<b>Saldo (3) Nettofinanzierungssaldo (Saldo 1 + Saldo 2)</b>						<b>-1.000,00</b>	<b>-1.000,00</b>	<b>0,00</b>	<b>0,00</b>

# 1. Nachtragsvoranschlag 2023

Marktgemeinde Nussdorf ob der Traisen

# NVA Ergebnis- und Finanzierungsvoranschlag Detailnachweis

	MVAG	VC QU	Ergebnisvoranschlag			Finanzierungsvoranschlag				
			EH	FH	VA 2023 inkl. NVA	VA 2023	1. NVA	VA 2023 inkl. NVA	VA 2023	1. NVA
<b>Finanzierungstätigkeit</b>										
SU 35			Summe Einzahlungen aus der Finanzierungstätigkeit					0,00	0,00	0,00
SU 36			Summe Auszahlungen aus der Finanzierungstätigkeit					0,00	0,00	0,00
SA4			Saldo (4) Geldfluss aus der Finanzierungstätigkeit (35 – 36)					0,00	0,00	0,00
SA5			Saldo (5) Geldfluss aus der voranschlagswirksamen Gebarung (Saldo 3 + Saldo 4)					-1.000,00	-1.000,00	0,00
56			<b>Krankenanstalten anderer Rechtsträger</b>							
562			<b>Sprengelbeiträge</b>							
562000			<b>SPRENGELBEITRÄGE</b>							
<b>Operative Gebarung</b>										
SU 21 / 31			Summe Erträge / Einzahlungen operative Gebarung			0,00	0,00	0,00	0,00	0,00
1/562000-752000			Sprengelbeitrag NÖKAS Zweckaufw.	2231 3231 26	581.000,00	581.000,00		581.000,00	581.000,00	
SU 22 / 32			Summe Aufwendungen / Auszahlungen operative Gebarung			581.000,00	581.000,00	0,00	581.000,00	581.000,00
SA 0 / SA 1			(0) Nettoergebnis (21 - 22) / (1) Geldfluss operative Gebarung (31 – 32)			-581.000,00	-581.000,00	0,00	-581.000,00	-581.000,00
SU 23			Summe Haushaltsrücklagen			0,00	0,00	0,00	0,00	0,00
SA00			Nettoergebnis nach Zuw./Entn. Haushaltsrücklagen (Saldo 0 +/- SU23)			-581.000,00	-581.000,00	0,00		
<b>Investive Gebarung</b>										
SU 33			Summe Einzahlungen investive Gebarung					0,00	0,00	0,00
SU 34			Summe Auszahlungen investive Gebarung					0,00	0,00	0,00
SA2			Saldo (2) Geldfluss aus der Investiven Gebarung (33 – 34)					0,00	0,00	0,00
SA3			Saldo (3) Nettofinanzierungssaldo (Saldo 1 + Saldo 2)					-581.000,00	-581.000,00	0,00
<b>Finanzierungstätigkeit</b>										
SU 35			Summe Einzahlungen aus der Finanzierungstätigkeit					0,00	0,00	0,00
SU 36			Summe Auszahlungen aus der Finanzierungstätigkeit					0,00	0,00	0,00
SA4			Saldo (4) Geldfluss aus der Finanzierungstätigkeit (35 – 36)					0,00	0,00	0,00
SA5			Saldo (5) Geldfluss aus der voranschlagswirksamen Gebarung (Saldo 3 + Saldo 4)					-581.000,00	-581.000,00	0,00
562100			<b>KRANKENANSTALTEN AND. RECHTSTRÄGER</b>							
<b>Operative Gebarung</b>										
SU 21 / 31			Summe Erträge / Einzahlungen operative Gebarung			0,00	0,00	0,00	0,00	0,00
1/562100-752000			Verwaltungsaufwand	2231 3231 26						
SU 22 / 32			Summe Aufwendungen / Auszahlungen operative Gebarung			0,00	0,00	0,00	0,00	0,00
SA 0 / SA 1			(0) Nettoergebnis (21 - 22) / (1) Geldfluss operative Gebarung (31 – 32)			0,00	0,00	0,00	0,00	0,00
SU 23			Summe Haushaltsrücklagen			0,00	0,00	0,00	0,00	0,00
SA00			Nettoergebnis nach Zuw./Entn. Haushaltsrücklagen (Saldo 0 +/- SU23)			0,00	0,00	0,00		



# 1. Nachtragsvoranschlag 2023

Marktgemeinde Nussdorf ob der Traisen

# NVA Ergebnis- und Finanzierungsvoranschlag Detailnachweis

	MVAG	VC QU	Ergebnisvoranschlag			Finanzierungsvoranschlag				
			EH	FH	VA 2023 inkl. NVA	VA 2023	1. NVA	VA 2023 inkl. NVA	VA 2023	1. NVA
<b>Investive Gebarung</b>										
SU 33							0,00	0,00	0,00	
SU 34							0,00	0,00	0,00	
SA2							0,00	0,00	0,00	
SA3							0,00	0,00	0,00	
<b>Finanzierungstätigkeit</b>										
SU 35							0,00	0,00	0,00	
SU 36							0,00	0,00	0,00	
SA4							0,00	0,00	0,00	
SA5							0,00	0,00	0,00	

# 1. Nachtragsvoranschlag 2023

Marktgemeinde Nussdorf ob der Traisen

# NVA Ergebnis- und Finanzierungsvoranschlag Detailnachweis

	MVAG	VC QU	Ergebnisvoranschlag		Finanzierungsvoranschlag					
			EH	FH	VA 2023 inkl. NVA	VA 2023	1. NVA	VA 2023 inkl. NVA	VA 2023	1. NVA
<b>6 Straßen- und Wasserbau, Verkehr</b>										
<b>61</b>	<b>Straßenbau</b>									
<b>612</b>	<b>Gemeindestraßen</b>									
<b>612000</b>	<b>STRASSENBAU</b>									
<b>Operative Gebarung</b>										
2/612000+813000	Erträge aus der Auflösung von Investitionszuschüssen (Kapitaltransfers)	2127			1.200,00	1.200,00				
2/612000+861100	Zinersätze des Landes	2121	3121	15	2.100,00	800,00	1.300,00	2.100,00	800,00	1.300,00
6/612000+871000	Bedarfszuweisung IVW 3, Straßenbau	2121	3121	1 33	200.000,00	300.000,00	-100.000,00	200.000,00	300.000,00	-100.000,00
<b>SU 21 / 31</b>	<b>Summe Erträge / Einzahlungen operative Gebarung</b>				<b>203.300,00</b>	<b>302.000,00</b>	<b>-98.700,00</b>	<b>202.100,00</b>	<b>300.800,00</b>	<b>-98.700,00</b>
1/612000-611000	Instandhaltung von Straßenbauten	2224	3224	24						
1/612000-613000	Instandhaltung von sonstigen Grundstückseinrichtungen	2224	3224	24	11.000,00	11.000,00		11.000,00	11.000,00	
1/612000-650000	Kreditzinsen	2241	3241	25	900,00	900,00		900,00	900,00	
1/612000-680000	Planmäßige Abschreibung	2226			139.900,00	139.900,00				
1/612000-700000	Pacht für Parkplätze	2223	3223	24	600,00	600,00		600,00	600,00	
1/612000-728000	Winterdienst u. Straße reinigen	2225	3225	24	8.000,00	8.000,00		8.000,00	8.000,00	
1/612000-729000	Sonstige Aufwendungen	2225	3225	24	500,00	500,00		500,00	500,00	
<b>SU 22 / 32</b>	<b>Summe Aufwendungen / Auszahlungen operative Gebarung</b>				<b>160.900,00</b>	<b>160.900,00</b>	<b>0,00</b>	<b>21.000,00</b>	<b>21.000,00</b>	<b>0,00</b>
<b>SA 0 / SA 1</b>	<b>(0) Nettoergebnis (21 - 22) / (1) Geldfluss operative Gebarung (31 - 32)</b>				<b>42.400,00</b>	<b>141.100,00</b>	<b>-98.700,00</b>	<b>181.100,00</b>	<b>279.800,00</b>	<b>-98.700,00</b>
<b>SU 23</b>	<b>Summe Haushaltsrücklagen</b>				<b>0,00</b>	<b>0,00</b>	<b>0,00</b>	<b>0,00</b>	<b>0,00</b>	<b>0,00</b>
<b>SA00</b>	<b>Nettoergebnis nach Zuw./Entn. Haushaltsrücklagen (Saldo 0 +/- SU23)</b>				<b>42.400,00</b>	<b>141.100,00</b>	<b>-98.700,00</b>			
<b>Investive Gebarung</b>										
6/612000+300000	Kapitaltransfers von Bund, Bundesf. (KIG/KIP Förd.)		3331	1 33						
<b>SU 33</b>	<b>Summe Einzahlungen investive Gebarung</b>							<b>0,00</b>	<b>0,00</b>	<b>0,00</b>
5/612000-002000	Neuerrichtung/Instandsetzung u. Breitband		3412	1 40				220.000,00	300.000,00	-80.000,00
<b>SU 34</b>	<b>Summe Auszahlungen investive Gebarung</b>							<b>220.000,00</b>	<b>300.000,00</b>	<b>-80.000,00</b>
<b>SA2</b>	<b>Saldo (2) Geldfluss aus der Investiven Gebarung (33 - 34)</b>							<b>-220.000,00</b>	<b>-300.000,00</b>	<b>80.000,00</b>
<b>SA3</b>	<b>Saldo (3) Nettofinanzierungssaldo (Saldo 1 + Saldo 2)</b>							<b>-38.900,00</b>	<b>-20.200,00</b>	<b>-18.700,00</b>
<b>Finanzierungstätigkeit</b>										
<b>SU 35</b>	<b>Summe Einzahlungen aus der Finanzierungstätigkeit</b>							<b>0,00</b>	<b>0,00</b>	<b>0,00</b>
1/612000-346000	Tilgung von Darlehen		3614	65				40.000,00	40.000,00	
<b>SU 36</b>	<b>Summe Auszahlungen aus der Finanzierungstätigkeit</b>							<b>40.000,00</b>	<b>40.000,00</b>	<b>0,00</b>
<b>SA4</b>	<b>Saldo (4) Geldfluss aus der Finanzierungstätigkeit (35 - 36)</b>							<b>-40.000,00</b>	<b>-40.000,00</b>	<b>0,00</b>
<b>SA5</b>	<b>Saldo (5) Geldfluss aus der voranschlagswirksamen Gebarung (Saldo 3 + Saldo 4)</b>							<b>-78.900,00</b>	<b>-60.200,00</b>	<b>-18.700,00</b>

# 1. Nachtragsvoranschlag 2023

Marktgemeinde Nussdorf ob der Traisen

# NVA Ergebnis- und Finanzierungsvoranschlag Detailnachweis

		MVAG		VC QU	Ergebnisvoranschlag			Finanzierungsvoranschlag		
		EH	FH		VA 2023 inkl. NVA	VA 2023	1. NVA	VA 2023 inkl. NVA	VA 2023	1. NVA
<b>616</b>	<b>Sonstige Straßen und Wege</b>									
<b>616000</b>	<b>SONSTIGE STRASSEN UND WEGE</b>									
<b>Operative Gebarung</b>										
2/616000+813000	Erträge aus der Auflösung von Investitionszuschüssen (Kapitaltransfers)	2127			900,00	900,00				
6/616000+829910	Zuf. aus operativer Gebarung	2116	3116	1 18	21.100,00	80.000,00	-58.900,00	21.100,00	80.000,00	-58.900,00
<b>SU 21 / 31</b>	<b>Summe Erträge / Einzahlungen operative Gebarung</b>				<b>22.000,00</b>	<b>80.900,00</b>	<b>-58.900,00</b>	<b>21.100,00</b>	<b>80.000,00</b>	<b>-58.900,00</b>
1/616000-680000	Planmäßige Abschreibung	2226			200,00	200,00				
<b>SU 22 / 32</b>	<b>Summe Aufwendungen / Auszahlungen operative Gebarung</b>				<b>200,00</b>	<b>200,00</b>	<b>0,00</b>	<b>0,00</b>	<b>0,00</b>	<b>0,00</b>
<b>SA 0 / SA 1</b>	<b>(0) Nettoergebnis (21 - 22) / (1) Geldfluss operative Gebarung (31 – 32)</b>				<b>21.800,00</b>	<b>80.700,00</b>	<b>-58.900,00</b>	<b>21.100,00</b>	<b>80.000,00</b>	<b>-58.900,00</b>
<b>SU 23</b>	<b>Summe Haushaltsrücklagen</b>				<b>0,00</b>	<b>0,00</b>	<b>0,00</b>	<b>0,00</b>	<b>0,00</b>	<b>0,00</b>
<b>SA00</b>	<b>Nettoergebnis nach Zuw./Entn. Haushaltsrücklagen (Saldo 0 +/- SU23)</b>				<b>21.800,00</b>	<b>80.700,00</b>	<b>-58.900,00</b>			
<b>Investive Gebarung</b>										
6/616000+300000	Kapitaltransfers von Bund, Bundesfonds und Bundeskammern	3331	1	33						
<b>SU 33</b>	<b>Summe Einzahlungen investive Gebarung</b>							<b>0,00</b>	<b>0,00</b>	<b>0,00</b>
5/616000-002000	Straßenbauten/ Radwege	3412	1	40				50.000,00	100.000,00	-50.000,00
<b>SU 34</b>	<b>Summe Auszahlungen investive Gebarung</b>							<b>50.000,00</b>	<b>100.000,00</b>	<b>-50.000,00</b>
<b>SA2</b>	<b>Saldo (2) Geldfluss aus der Investiven Gebarung (33 – 34)</b>							<b>-50.000,00</b>	<b>-100.000,00</b>	<b>50.000,00</b>
<b>SA3</b>	<b>Saldo (3) Nettofinanzierungssaldo (Saldo 1 + Saldo 2)</b>							<b>-28.900,00</b>	<b>-20.000,00</b>	<b>-8.900,00</b>
<b>Finanzierungstätigkeit</b>										
<b>SU 35</b>	<b>Summe Einzahlungen aus der Finanzierungstätigkeit</b>							<b>0,00</b>	<b>0,00</b>	<b>0,00</b>
<b>SU 36</b>	<b>Summe Auszahlungen aus der Finanzierungstätigkeit</b>							<b>0,00</b>	<b>0,00</b>	<b>0,00</b>
<b>SA4</b>	<b>Saldo (4) Geldfluss aus der Finanzierungstätigkeit (35 – 36)</b>							<b>0,00</b>	<b>0,00</b>	<b>0,00</b>
<b>SA5</b>	<b>Saldo (5) Geldfluss aus der voranschlagswirksamen Gebarung (Saldo 3 + Saldo 4)</b>							<b>-28.900,00</b>	<b>-20.000,00</b>	<b>-8.900,00</b>
<b>63</b>	<b>Schutzwasserbau</b>									
<b>631</b>	<b>Konkurrenzgewässer</b>									
<b>631000</b>	<b>KONKURRENZGEWÄSSER</b>									
<b>Operative Gebarung</b>										
<b>SU 21 / 31</b>	<b>Summe Erträge / Einzahlungen operative Gebarung</b>				<b>0,00</b>	<b>0,00</b>	<b>0,00</b>	<b>0,00</b>	<b>0,00</b>	<b>0,00</b>
1/631000-752000	Beiträge an Traisenwasserverband	2231	3231	26	14.000,00	14.000,00		14.000,00	14.000,00	
<b>SU 22 / 32</b>	<b>Summe Aufwendungen / Auszahlungen operative Gebarung</b>				<b>14.000,00</b>	<b>14.000,00</b>	<b>0,00</b>	<b>14.000,00</b>	<b>14.000,00</b>	<b>0,00</b>
<b>SA 0 / SA 1</b>	<b>(0) Nettoergebnis (21 - 22) / (1) Geldfluss operative Gebarung (31 – 32)</b>				<b>-14.000,00</b>	<b>-14.000,00</b>	<b>0,00</b>	<b>-14.000,00</b>	<b>-14.000,00</b>	<b>0,00</b>
<b>SU 23</b>	<b>Summe Haushaltsrücklagen</b>				<b>0,00</b>	<b>0,00</b>	<b>0,00</b>	<b>0,00</b>	<b>0,00</b>	<b>0,00</b>
<b>SA00</b>	<b>Nettoergebnis nach Zuw./Entn. Haushaltsrücklagen (Saldo 0 +/- SU23)</b>				<b>-14.000,00</b>	<b>-14.000,00</b>	<b>0,00</b>			

# 1. Nachtragsvoranschlag 2023

Marktgemeinde Nussdorf ob der Traisen

# NVA Ergebnis- und Finanzierungsvoranschlag Detailnachweis

	MVAG	VC QU	Ergebnisvoranschlag			Finanzierungsvoranschlag				
			EH	FH	VA 2023 inkl. NVA	VA 2023	1. NVA	VA 2023 inkl. NVA	VA 2023	1. NVA
<b>Investive Gebarung</b>										
SU 33							0,00	0,00	0,00	
SU 34							0,00	0,00	0,00	
SA2							0,00	0,00	0,00	
SA3							-14.000,00	-14.000,00	0,00	
<b>Finanzierungstätigkeit</b>										
SU 35							0,00	0,00	0,00	
SU 36							0,00	0,00	0,00	
SA4							0,00	0,00	0,00	
SA5							-14.000,00	-14.000,00	0,00	
<b>633 Wildbachverbauung</b>										
<b>633000 WILDBACHVERBAUUNG</b>										
<b>Operative Gebarung</b>										
SU 21 / 31					0,00	0,00	0,00	0,00	0,00	0,00
1/633000-612000			2224	3224	24	1.000,00	1.000,00	1.000,00	1.000,00	
1/633000-772000			2231		43		33.000,00	-33.000,00		
SU 22 / 32						1.000,00	34.000,00	-33.000,00	1.000,00	1.000,00
SA 0 / SA 1						-1.000,00	-34.000,00	33.000,00	-1.000,00	-1.000,00
SU 23						0,00	0,00	0,00	0,00	0,00
SA00						-1.000,00	-34.000,00	33.000,00		
<b>Investive Gebarung</b>										
SU 33							0,00	0,00	0,00	
1/633000-772000			3431		43			33.000,00	-33.000,00	
SU 34							0,00	33.000,00	-33.000,00	
SA2							0,00	-33.000,00	33.000,00	
SA3							-1.000,00	-34.000,00	33.000,00	
<b>Finanzierungstätigkeit</b>										
SU 35							0,00	0,00	0,00	
SU 36							0,00	0,00	0,00	
SA4							0,00	0,00	0,00	
SA5							-1.000,00	-34.000,00	33.000,00	

# 1. Nachtragsvoranschlag 2023

Marktgemeinde Nussdorf ob der Traisen

# NVA Ergebnis- und Finanzierungsvoranschlag Detailnachweis

		MVAG		VC QU	Ergebnisvoranschlag			Finanzierungsvoranschlag		
		EH	FH		VA 2023 inkl. NVA	VA 2023	1. NVA	VA 2023 inkl. NVA	VA 2023	1. NVA
<b>639</b>	<b>Sonstige Einrichtungen und Maßnahmen</b>									
<b>639000</b>	<b>WILDBACHVERBAUUNG</b>									
<b>Operative Gebarung</b>										
2/639000+816000	Kostenbeiträge (Kostensätze) für sonstige Leistungen	2114	3114	13						
<b>SU 21 / 31</b>	<b>Summe Erträge / Einzahlungen operative Gebarung</b>				<b>0,00</b>	<b>0,00</b>	<b>0,00</b>	<b>0,00</b>	<b>0,00</b>	<b>0,00</b>
1/639000-610000	Schutzwasserbau/Instandhaltung von Grund und Boden	2224	3224	24	6.400,00		6.400,00	6.400,00		6.400,00
1/639000-613000	Instandhaltung von sonstigen Grundstückseinrichtungen	2224	3224	24	1.000,00	1.000,00		1.000,00	1.000,00	
1/639000-720000	Kostenbeiträge für Leistungen Wildbachverbauung	2225	3225	24	4.300,00	10.000,00	-5.700,00	4.300,00	10.000,00	-5.700,00
<b>SU 22 / 32</b>	<b>Summe Aufwendungen / Auszahlungen operative Gebarung</b>				<b>11.700,00</b>	<b>11.000,00</b>	<b>700,00</b>	<b>11.700,00</b>	<b>11.000,00</b>	<b>700,00</b>
<b>SA 0 / SA 1</b>	<b>(0) Nettoergebnis (21 - 22) / (1) Geldfluss operative Gebarung (31 – 32)</b>				<b>-11.700,00</b>	<b>-11.000,00</b>	<b>-700,00</b>	<b>-11.700,00</b>	<b>-11.000,00</b>	<b>-700,00</b>
<b>SU 23</b>	<b>Summe Haushaltsrücklagen</b>				<b>0,00</b>	<b>0,00</b>	<b>0,00</b>	<b>0,00</b>	<b>0,00</b>	<b>0,00</b>
<b>SA00</b>	<b>Nettoergebnis nach Zuw./Entn. Haushaltsrücklagen (Saldo 0 +/- SU23)</b>				<b>-11.700,00</b>	<b>-11.000,00</b>	<b>-700,00</b>			
<b>Investive Gebarung</b>										
<b>SU 33</b>	<b>Summe Einzahlungen investive Gebarung</b>							<b>0,00</b>	<b>0,00</b>	<b>0,00</b>
<b>SU 34</b>	<b>Summe Auszahlungen investive Gebarung</b>							<b>0,00</b>	<b>0,00</b>	<b>0,00</b>
<b>SA2</b>	<b>Saldo (2) Geldfluss aus der Investiven Gebarung (33 – 34)</b>							<b>0,00</b>	<b>0,00</b>	<b>0,00</b>
<b>SA3</b>	<b>Saldo (3) Nettofinanzierungssaldo (Saldo 1 + Saldo 2)</b>							<b>-11.700,00</b>	<b>-11.000,00</b>	<b>-700,00</b>
<b>Finanzierungstätigkeit</b>										
<b>SU 35</b>	<b>Summe Einzahlungen aus der Finanzierungstätigkeit</b>							<b>0,00</b>	<b>0,00</b>	<b>0,00</b>
<b>SU 36</b>	<b>Summe Auszahlungen aus der Finanzierungstätigkeit</b>							<b>0,00</b>	<b>0,00</b>	<b>0,00</b>
<b>SA4</b>	<b>Saldo (4) Geldfluss aus der Finanzierungstätigkeit (35 – 36)</b>							<b>0,00</b>	<b>0,00</b>	<b>0,00</b>
<b>SA5</b>	<b>Saldo (5) Geldfluss aus der voranschlagswirksamen Gebarung (Saldo 3 + Saldo 4)</b>							<b>-11.700,00</b>	<b>-11.000,00</b>	<b>-700,00</b>
<b>64</b>	<b>Straßenverkehr</b>									
<b>640</b>	<b>Einrichtungen und Maßnahmen nach der Straßenverkehrsordnu</b>									
<b>640000</b>	<b>EINRICHTG.U.MASSN.NACH D.STVO.</b>									
<b>Operative Gebarung</b>										
2/640000+829000	Gemeindestraßenstrafen	2116	3116	18	500,00	500,00		500,00	500,00	
2/640000+829100	Sonstige Erträge	2116	3116	18						
<b>SU 21 / 31</b>	<b>Summe Erträge / Einzahlungen operative Gebarung</b>				<b>500,00</b>	<b>500,00</b>	<b>0,00</b>	<b>500,00</b>	<b>500,00</b>	<b>0,00</b>
1/640000-400000	Geringwertige Wirtschaftsgüter (GWG)	2221	3221	23	500,00	500,00		500,00	500,00	
1/640000-680000	Planmäßige Abschreibung	2226			3.200,00	3.200,00				
<b>SU 22 / 32</b>	<b>Summe Aufwendungen / Auszahlungen operative Gebarung</b>				<b>3.700,00</b>	<b>3.700,00</b>	<b>0,00</b>	<b>500,00</b>	<b>500,00</b>	<b>0,00</b>
<b>SA 0 / SA 1</b>	<b>(0) Nettoergebnis (21 - 22) / (1) Geldfluss operative Gebarung (31 – 32)</b>				<b>-3.200,00</b>	<b>-3.200,00</b>	<b>0,00</b>	<b>0,00</b>	<b>0,00</b>	<b>0,00</b>

# 1. Nachtragsvoranschlag 2023

Marktgemeinde Nussdorf ob der Traisen

# NVA Ergebnis- und Finanzierungsvoranschlag Detailnachweis

	MVAG	VC QU	Ergebnisvoranschlag			Finanzierungsvoranschlag				
			EH	FH	VA 2023 inkl. NVA	VA 2023	1. NVA	VA 2023 inkl. NVA	VA 2023	1. NVA
<b>SU 23</b>		<b>Summe Haushaltsrücklagen</b>			<b>0,00</b>	<b>0,00</b>	<b>0,00</b>	<b>0,00</b>	<b>0,00</b>	<b>0,00</b>
<b>SA00</b>		<b>Nettoergebnis nach Zuw./Entn. Haushaltsrücklagen (Saldo 0 +/- SU23)</b>			<b>-3.200,00</b>	<b>-3.200,00</b>	<b>0,00</b>			
<b>Investive Gebarung</b>										
<b>SU 33</b>		<b>Summe Einzahlungen investive Gebarung</b>					<b>0,00</b>	<b>0,00</b>	<b>0,00</b>	<b>0,00</b>
1/640000-005000		Straßenbezeichnungen Ankauf	3412	2 40			200,00	200,00		
1/640000-050000		Ankauf Verkehrszeichen, Spiegel etc	3412	2 40			500,00	500,00		
1/640000-050100		Hausnummern/ Straßenschilderankauf	3412	2 40			200,00	200,00		
<b>SU 34</b>		<b>Summe Auszahlungen investive Gebarung</b>					<b>900,00</b>	<b>900,00</b>	<b>0,00</b>	<b>0,00</b>
<b>SA2</b>		<b>Saldo (2) Geldfluss aus der Investiven Gebarung (33 – 34)</b>					<b>-900,00</b>	<b>-900,00</b>	<b>0,00</b>	<b>0,00</b>
<b>SA3</b>		<b>Saldo (3) Nettofinanzierungssaldo (Saldo 1 + Saldo 2)</b>					<b>-900,00</b>	<b>-900,00</b>	<b>0,00</b>	<b>0,00</b>
<b>Finanzierungstätigkeit</b>										
<b>SU 35</b>		<b>Summe Einzahlungen aus der Finanzierungstätigkeit</b>					<b>0,00</b>	<b>0,00</b>	<b>0,00</b>	<b>0,00</b>
<b>SU 36</b>		<b>Summe Auszahlungen aus der Finanzierungstätigkeit</b>					<b>0,00</b>	<b>0,00</b>	<b>0,00</b>	<b>0,00</b>
<b>SA4</b>		<b>Saldo (4) Geldfluss aus der Finanzierungstätigkeit (35 – 36)</b>					<b>0,00</b>	<b>0,00</b>	<b>0,00</b>	<b>0,00</b>
<b>SA5</b>		<b>Saldo (5) Geldfluss aus der voranschlagswirksamen Gebarung (Saldo 3 + Saldo 4)</b>					<b>-900,00</b>	<b>-900,00</b>	<b>0,00</b>	<b>0,00</b>

# 1. Nachtragsvoranschlag 2023

Marktgemeinde Nussdorf ob der Traisen

# NVA Ergebnis- und Finanzierungsvoranschlag Detailnachweis

	MVAG	VC QU	Ergebnisvoranschlag			Finanzierungsvoranschlag				
			EH	FH	VA 2023 inkl. NVA	VA 2023	1. NVA	VA 2023 inkl. NVA	VA 2023	1. NVA
<b>7 Wirtschaftsförderung</b>										
<b>71</b>	<b>Grundlagenverbesserung in der Land- und Forstwirtschaft</b>									
<b>710</b>	<b>Land- und forstwirtschaftlicher Wegebau</b>									
<b>710000</b>	<b>LAND- UND FORSTWIRTSCHAFTLICHER WEGEBAU</b>									
<b>Operative Gebarung</b>										
2/710000+829000	nicht behobener Jagdpacht	2116	3116	18						
6/710000+829910	Verrechnung zw. operativen Gebarung und Projekten	2116	3116	1 18	70.500,00	60.000,00	10.500,00	70.500,00	60.000,00	10.500,00
2/710000+861000	Katastrophenschäden/Transfers von Ländern, Landesfonds und Landeskammern	2121	3121	15	6.900,00		6.900,00	6.900,00		6.900,00
6/710000+861000	Transfers von Ländern, für Unwetter	2121	3121	1 15						
6/710000+871100	Förderung Güterwege Erhaltung	2121	3121	1 33	3.000,00	13.500,00	-10.500,00	3.000,00	13.500,00	-10.500,00
6/710000+871200	Bedarfszuw.Güterw. NÖ ABB	2121	3121	1 33	13.500,00	13.500,00		13.500,00	13.500,00	
<b>SU 21 / 31</b>	<b>Summe Erträge / Einzahlungen operative Gebarung</b>				<b>93.900,00</b>	<b>87.000,00</b>	<b>6.900,00</b>	<b>93.900,00</b>	<b>87.000,00</b>	<b>6.900,00</b>
1/710000-611000	Instandhaltung von Güterwegebau	2224	3224	24						
1/710000-680000	Planmäßige Abschreibung	2226			166.500,00	166.500,00				
<b>SU 22 / 32</b>	<b>Summe Aufwendungen / Auszahlungen operative Gebarung</b>				<b>166.500,00</b>	<b>166.500,00</b>	<b>0,00</b>	<b>0,00</b>	<b>0,00</b>	<b>0,00</b>
<b>SA 0 / SA 1</b>	<b>(0) Nettoergebnis (21 - 22) / (1) Geldfluss operative Gebarung (31 – 32)</b>				<b>-72.600,00</b>	<b>-79.500,00</b>	<b>6.900,00</b>	<b>93.900,00</b>	<b>87.000,00</b>	<b>6.900,00</b>
<b>SU 23</b>	<b>Summe Haushaltsrücklagen</b>				<b>0,00</b>	<b>0,00</b>	<b>0,00</b>	<b>0,00</b>	<b>0,00</b>	<b>0,00</b>
<b>SA00</b>	<b>Nettoergebnis nach Zuw./Entn. Haushaltsrücklagen (Saldo 0 +/- SU23)</b>				<b>-72.600,00</b>	<b>-79.500,00</b>	<b>6.900,00</b>			
<b>Investive Gebarung</b>										
6/710000+307000	Kapitaltransfers v.privaten Haushalten und priv. Organisationen ohne Erwerbszweck (Jagdpacht)		3334	1 34				3.000,00	3.000,00	
<b>SU 33</b>	<b>Summe Einzahlungen investive Gebarung</b>							<b>3.000,00</b>	<b>3.000,00</b>	<b>0,00</b>
5/710000-002000	Güterwege Neuerrichtung u. Instandsetzung		3412	1 40				90.000,00	90.000,00	
<b>SU 34</b>	<b>Summe Auszahlungen investive Gebarung</b>							<b>90.000,00</b>	<b>90.000,00</b>	<b>0,00</b>
<b>SA2</b>	<b>Saldo (2) Geldfluss aus der Investiven Gebarung (33 – 34)</b>							<b>-87.000,00</b>	<b>-87.000,00</b>	<b>0,00</b>
<b>SA3</b>	<b>Saldo (3) Nettofinanzierungssaldo (Saldo 1 + Saldo 2)</b>							<b>6.900,00</b>	<b>0,00</b>	<b>6.900,00</b>
<b>Finanzierungstätigkeit</b>										
<b>SU 35</b>	<b>Summe Einzahlungen aus der Finanzierungstätigkeit</b>							<b>0,00</b>	<b>0,00</b>	<b>0,00</b>
<b>SU 36</b>	<b>Summe Auszahlungen aus der Finanzierungstätigkeit</b>							<b>0,00</b>	<b>0,00</b>	<b>0,00</b>
<b>SA4</b>	<b>Saldo (4) Geldfluss aus der Finanzierungstätigkeit (35 – 36)</b>							<b>0,00</b>	<b>0,00</b>	<b>0,00</b>
<b>SA5</b>	<b>Saldo (5) Geldfluss aus der voranschlagswirksamen Gebarung (Saldo 3 + Saldo 4)</b>							<b>6.900,00</b>	<b>0,00</b>	<b>6.900,00</b>

# 1. Nachtragsvoranschlag 2023

Marktgemeinde Nussdorf ob der Traisen

# NVA Ergebnis- und Finanzierungsvoranschlag Detailnachweis

		MVAG		VC QU	Ergebnisvoranschlag			Finanzierungsvoranschlag		
		EH	FH		VA 2023 inkl. NVA	VA 2023	1. NVA	VA 2023 inkl. NVA	VA 2023	1. NVA
<b>74</b>	<b>Sonstige Förderung der Land- und Forstwirtschaft</b>									
<b>748</b>	<b>Notstandsmaßnahmen</b>									
<b>748000</b>	<b>NOTSTANDSMASSNAHMEN</b>									
<b>Operative Gebarung</b>										
<b>SU 21 / 31</b>	<b>Summe Erträge / Einzahlungen operative Gebarung</b>				<b>0,00</b>	<b>0,00</b>	<b>0,00</b>	<b>0,00</b>	<b>0,00</b>	<b>0,00</b>
1/748000-728000	Entgelt für SV Feuerbrand	2225	3225	24	300,00	300,00		300,00	300,00	
<b>SU 22 / 32</b>	<b>Summe Aufwendungen / Auszahlungen operative Gebarung</b>				<b>300,00</b>	<b>300,00</b>	<b>0,00</b>	<b>300,00</b>	<b>300,00</b>	<b>0,00</b>
<b>SA 0 / SA 1</b>	<b>(0) Nettoergebnis (21 - 22) / (1) Geldfluss operative Gebarung (31 - 32)</b>				<b>-300,00</b>	<b>-300,00</b>	<b>0,00</b>	<b>-300,00</b>	<b>-300,00</b>	<b>0,00</b>
<b>SU 23</b>	<b>Summe Haushaltsrücklagen</b>				<b>0,00</b>	<b>0,00</b>	<b>0,00</b>	<b>0,00</b>	<b>0,00</b>	<b>0,00</b>
<b>SA00</b>	<b>Nettoergebnis nach Zuw./Entn. Haushaltsrücklagen (Saldo 0 +/- SU23)</b>				<b>-300,00</b>	<b>-300,00</b>	<b>0,00</b>			
<b>Investive Gebarung</b>										
<b>SU 33</b>	<b>Summe Einzahlungen investive Gebarung</b>							<b>0,00</b>	<b>0,00</b>	<b>0,00</b>
<b>SU 34</b>	<b>Summe Auszahlungen investive Gebarung</b>							<b>0,00</b>	<b>0,00</b>	<b>0,00</b>
<b>SA2</b>	<b>Saldo (2) Geldfluss aus der Investiven Gebarung (33 - 34)</b>							<b>0,00</b>	<b>0,00</b>	<b>0,00</b>
<b>SA3</b>	<b>Saldo (3) Nettofinanzierungssaldo (Saldo 1 + Saldo 2)</b>							<b>-300,00</b>	<b>-300,00</b>	<b>0,00</b>
<b>Finanzierungstätigkeit</b>										
<b>SU 35</b>	<b>Summe Einzahlungen aus der Finanzierungstätigkeit</b>							<b>0,00</b>	<b>0,00</b>	<b>0,00</b>
<b>SU 36</b>	<b>Summe Auszahlungen aus der Finanzierungstätigkeit</b>							<b>0,00</b>	<b>0,00</b>	<b>0,00</b>
<b>SA4</b>	<b>Saldo (4) Geldfluss aus der Finanzierungstätigkeit (35 - 36)</b>							<b>0,00</b>	<b>0,00</b>	<b>0,00</b>
<b>SA5</b>	<b>Saldo (5) Geldfluss aus der voranschlagswirksamen Gebarung (Saldo 3 + Saldo 4)</b>							<b>-300,00</b>	<b>-300,00</b>	<b>0,00</b>
<b>75</b>	<b>Förderung der Energiewirtschaft</b>									
<b>750</b>	<b>Kohle, Erdöl, Erdgas</b>									
<b>750000</b>	<b>KOHLE, ERDÖL, ERDGAS</b>									
<b>Operative Gebarung</b>										
2/750000+816000	Kostenbeiträge (Kostenersätze) für sonstige Leistungen	2114	3114	13						
2/750000+861000	Transfers von Ländern,(Ecco Plus)	2121	3121	15						
<b>SU 21 / 31</b>	<b>Summe Erträge / Einzahlungen operative Gebarung</b>				<b>0,00</b>	<b>0,00</b>	<b>0,00</b>	<b>0,00</b>	<b>0,00</b>	<b>0,00</b>
1/750000-775000	Kapitaltransfers an Unternehmen (ohne Finanzunternehmen) und andere	2233		44						
<b>SU 22 / 32</b>	<b>Summe Aufwendungen / Auszahlungen operative Gebarung</b>				<b>0,00</b>	<b>0,00</b>	<b>0,00</b>	<b>0,00</b>	<b>0,00</b>	<b>0,00</b>
<b>SA 0 / SA 1</b>	<b>(0) Nettoergebnis (21 - 22) / (1) Geldfluss operative Gebarung (31 - 32)</b>				<b>0,00</b>	<b>0,00</b>	<b>0,00</b>	<b>0,00</b>	<b>0,00</b>	<b>0,00</b>
<b>SU 23</b>	<b>Summe Haushaltsrücklagen</b>				<b>0,00</b>	<b>0,00</b>	<b>0,00</b>	<b>0,00</b>	<b>0,00</b>	<b>0,00</b>
<b>SA00</b>	<b>Nettoergebnis nach Zuw./Entn. Haushaltsrücklagen (Saldo 0 +/- SU23)</b>				<b>0,00</b>	<b>0,00</b>	<b>0,00</b>			



# 1. Nachtragsvoranschlag 2023

Marktgemeinde Nussdorf ob der Traisen

# NVA Ergebnis- und Finanzierungsvoranschlag Detailnachweis

	MVAG EH FH	VC QU	Ergebnisvoranschlag		Finanzierungsvoranschlag			
			VA 2023 inkl. NVA	VA 2023	1. NVA	VA 2023 inkl. NVA	VA 2023	1. NVA
<b>Investive Gebarung</b>								
<b>SU 33</b>	<b>Summe Einzahlungen investive Gebarung</b>					<b>0,00</b>	<b>0,00</b>	<b>0,00</b>
1/750000-775000	Kapitaltransfers an Unternehmen (ohne Finanzunternehmen) und andere	3433 44						
<b>SU 34</b>	<b>Summe Auszahlungen investive Gebarung</b>					<b>0,00</b>	<b>0,00</b>	<b>0,00</b>
<b>SA2</b>	<b>Saldo (2) Geldfluss aus der Investiven Gebarung (33 – 34)</b>					<b>0,00</b>	<b>0,00</b>	<b>0,00</b>
<b>SA3</b>	<b>Saldo (3) Nettofinanzierungssaldo (Saldo 1 + Saldo 2)</b>					<b>0,00</b>	<b>0,00</b>	<b>0,00</b>
<b>Finanzierungstätigkeit</b>								
<b>SU 35</b>	<b>Summe Einzahlungen aus der Finanzierungstätigkeit</b>					<b>0,00</b>	<b>0,00</b>	<b>0,00</b>
<b>SU 36</b>	<b>Summe Auszahlungen aus der Finanzierungstätigkeit</b>					<b>0,00</b>	<b>0,00</b>	<b>0,00</b>
<b>SA4</b>	<b>Saldo (4) Geldfluss aus der Finanzierungstätigkeit (35 – 36)</b>					<b>0,00</b>	<b>0,00</b>	<b>0,00</b>
<b>SA5</b>	<b>Saldo (5) Geldfluss aus der voranschlagswirksamen Gebarung (Saldo 3 + Saldo 4)</b>					<b>0,00</b>	<b>0,00</b>	<b>0,00</b>
<b>751</b>	<b>Elektrizität</b>							
<b>751000</b>	<b>ELEKTRIZITÄT</b>							
<b>Operative Gebarung</b>								
<b>SU 21 / 31</b>	<b>Summe Erträge / Einzahlungen operative Gebarung</b>		<b>0,00</b>	<b>0,00</b>	<b>0,00</b>	<b>0,00</b>	<b>0,00</b>	<b>0,00</b>
1/751000-680000	Planmäßige Abschreibung	2226	300,00	300,00				
<b>SU 22 / 32</b>	<b>Summe Aufwendungen / Auszahlungen operative Gebarung</b>		<b>300,00</b>	<b>300,00</b>	<b>0,00</b>	<b>0,00</b>	<b>0,00</b>	<b>0,00</b>
<b>SA 0 / SA 1</b>	<b>(0) Nettoergebnis (21 - 22) / (1) Geldfluss operative Gebarung (31 – 32)</b>		<b>-300,00</b>	<b>-300,00</b>	<b>0,00</b>	<b>0,00</b>	<b>0,00</b>	<b>0,00</b>
<b>SU 23</b>	<b>Summe Haushaltsrücklagen</b>		<b>0,00</b>	<b>0,00</b>	<b>0,00</b>	<b>0,00</b>	<b>0,00</b>	<b>0,00</b>
<b>SA00</b>	<b>Nettoergebnis nach Zuw./Entn. Haushaltsrücklagen (Saldo 0 +/- SU23)</b>		<b>-300,00</b>	<b>-300,00</b>	<b>0,00</b>			
<b>Investive Gebarung</b>								
<b>SU 33</b>	<b>Summe Einzahlungen investive Gebarung</b>					<b>0,00</b>	<b>0,00</b>	<b>0,00</b>
1/751000-050100	E-Tankstelle	3412 40				13.000,00		13.000,00
<b>SU 34</b>	<b>Summe Auszahlungen investive Gebarung</b>					<b>13.000,00</b>	<b>0,00</b>	<b>13.000,00</b>
<b>SA2</b>	<b>Saldo (2) Geldfluss aus der Investiven Gebarung (33 – 34)</b>					<b>-13.000,00</b>	<b>0,00</b>	<b>-13.000,00</b>
<b>SA3</b>	<b>Saldo (3) Nettofinanzierungssaldo (Saldo 1 + Saldo 2)</b>					<b>-13.000,00</b>	<b>0,00</b>	<b>-13.000,00</b>
<b>Finanzierungstätigkeit</b>								
<b>SU 35</b>	<b>Summe Einzahlungen aus der Finanzierungstätigkeit</b>					<b>0,00</b>	<b>0,00</b>	<b>0,00</b>
<b>SU 36</b>	<b>Summe Auszahlungen aus der Finanzierungstätigkeit</b>					<b>0,00</b>	<b>0,00</b>	<b>0,00</b>
<b>SA4</b>	<b>Saldo (4) Geldfluss aus der Finanzierungstätigkeit (35 – 36)</b>					<b>0,00</b>	<b>0,00</b>	<b>0,00</b>
<b>SA5</b>	<b>Saldo (5) Geldfluss aus der voranschlagswirksamen Gebarung (Saldo 3 + Saldo 4)</b>					<b>-13.000,00</b>	<b>0,00</b>	<b>-13.000,00</b>

# 1. Nachtragsvoranschlag 2023

Marktgemeinde Nussdorf ob der Traisen

# NVA Ergebnis- und Finanzierungsvoranschlag Detailnachweis

		MVAG		VC QU	Ergebnisvoranschlag			Finanzierungsvoranschlag		
		EH	FH		VA 2023 inkl. NVA	VA 2023	1. NVA	VA 2023 inkl. NVA	VA 2023	1. NVA
<b>77</b>	<b>Förderung des Fremdenverkehrs</b>									
<b>771</b>	<b>Maßnahmen zur Förderung des Fremdenverkehrs</b>									
<b>771000</b>	<b>MASSN.Z.FÖRD.D.FREMDEKVERKEHRS</b>									
<b>Operative Gebarung</b>										
<b>SU 21 / 31</b>	<b>Summe Erträge / Einzahlungen operative Gebarung</b>				<b>0,00</b>	<b>0,00</b>	<b>0,00</b>	<b>0,00</b>	<b>0,00</b>	<b>0,00</b>
1/771000-613000	Instandhaltung von sonstigen Grundstückseinrichtungen	2224	3224	24	3.000,00	3.000,00		3.000,00	3.000,00	
1/771000-726000	Mitgliedsbeiträge an Institutionen	2225	3225	24	4.000,00	4.000,00		4.000,00	4.000,00	
1/771000-757000	Beiträge u. ähnliches für Tourismus	2234	3234	27	7.900,00	1.800,00	6.100,00	7.900,00	1.800,00	6.100,00
<b>SU 22 / 32</b>	<b>Summe Aufwendungen / Auszahlungen operative Gebarung</b>				<b>14.900,00</b>	<b>8.800,00</b>	<b>6.100,00</b>	<b>14.900,00</b>	<b>8.800,00</b>	<b>6.100,00</b>
<b>SA 0 / SA 1</b>	<b>(0) Nettoergebnis (21 - 22) / (1) Geldfluss operative Gebarung (31 - 32)</b>				<b>-14.900,00</b>	<b>-8.800,00</b>	<b>-6.100,00</b>	<b>-14.900,00</b>	<b>-8.800,00</b>	<b>-6.100,00</b>
<b>SU 23</b>	<b>Summe Haushaltsrücklagen</b>				<b>0,00</b>	<b>0,00</b>	<b>0,00</b>	<b>0,00</b>	<b>0,00</b>	<b>0,00</b>
<b>SA00</b>	<b>Nettoergebnis nach Zuw./Entn. Haushaltsrücklagen (Saldo 0 +/- SU23)</b>				<b>-14.900,00</b>	<b>-8.800,00</b>	<b>-6.100,00</b>			
<b>Investive Gebarung</b>										
<b>SU 33</b>	<b>Summe Einzahlungen investive Gebarung</b>							<b>0,00</b>	<b>0,00</b>	<b>0,00</b>
1/771000-002000	Wanderwege, Wohnhöhle Errichtung u. Instandsetzung		3412	2 40				1.000,00	1.000,00	
<b>SU 34</b>	<b>Summe Auszahlungen investive Gebarung</b>							<b>1.000,00</b>	<b>1.000,00</b>	<b>0,00</b>
<b>SA2</b>	<b>Saldo (2) Geldfluss aus der Investiven Gebarung (33 - 34)</b>							<b>-1.000,00</b>	<b>-1.000,00</b>	<b>0,00</b>
<b>SA3</b>	<b>Saldo (3) Nettofinanzierungssaldo (Saldo 1 + Saldo 2)</b>							<b>-15.900,00</b>	<b>-9.800,00</b>	<b>-6.100,00</b>
<b>Finanzierungstätigkeit</b>										
<b>SU 35</b>	<b>Summe Einzahlungen aus der Finanzierungstätigkeit</b>							<b>0,00</b>	<b>0,00</b>	<b>0,00</b>
<b>SU 36</b>	<b>Summe Auszahlungen aus der Finanzierungstätigkeit</b>							<b>0,00</b>	<b>0,00</b>	<b>0,00</b>
<b>SA4</b>	<b>Saldo (4) Geldfluss aus der Finanzierungstätigkeit (35 - 36)</b>							<b>0,00</b>	<b>0,00</b>	<b>0,00</b>
<b>SA5</b>	<b>Saldo (5) Geldfluss aus der voranschlagswirksamen Gebarung (Saldo 3 + Saldo 4)</b>							<b>-15.900,00</b>	<b>-9.800,00</b>	<b>-6.100,00</b>
<b>78</b>	<b>Förderung von Handel, Gewerbe und Industrie</b>									
<b>789</b>	<b>Sonstige Einrichtungen und Maßnahmen</b>									
<b>789000</b>	<b>SONSTIGE EINRICHTUNGEN UND MASSNAHMEN</b>									
<b>Operative Gebarung</b>										
<b>SU 21 / 31</b>	<b>Summe Erträge / Einzahlungen operative Gebarung</b>				<b>0,00</b>	<b>0,00</b>	<b>0,00</b>	<b>0,00</b>	<b>0,00</b>	<b>0,00</b>
1/789000-600000	Strom für Handymasten Theyern	2222	3222	24	300,00	300,00		300,00	300,00	
1/789000-777000	Betriebsförderungen	2234		44	103.600,00	60.000,00	43.600,00			
<b>SU 22 / 32</b>	<b>Summe Aufwendungen / Auszahlungen operative Gebarung</b>				<b>103.900,00</b>	<b>60.300,00</b>	<b>43.600,00</b>	<b>300,00</b>	<b>300,00</b>	<b>0,00</b>
<b>SA 0 / SA 1</b>	<b>(0) Nettoergebnis (21 - 22) / (1) Geldfluss operative Gebarung (31 - 32)</b>				<b>-103.900,00</b>	<b>-60.300,00</b>	<b>-43.600,00</b>	<b>-300,00</b>	<b>-300,00</b>	<b>0,00</b>
<b>SU 23</b>	<b>Summe Haushaltsrücklagen</b>				<b>0,00</b>	<b>0,00</b>	<b>0,00</b>	<b>0,00</b>	<b>0,00</b>	<b>0,00</b>

# 1. Nachtragsvoranschlag 2023

Marktgemeinde Nussdorf ob der Traisen

# NVA Ergebnis- und Finanzierungsvoranschlag Detailnachweis

		MVAG		VC QU	Ergebnisvoranschlag			Finanzierungsvoranschlag		
		EH	FH		VA 2023 inkl. NVA	VA 2023	1. NVA	VA 2023 inkl. NVA	VA 2023	1. NVA
<b>SA00</b>	<b>Nettoergebnis nach Zuw./Entn. Haushaltsrücklagen (Saldo 0 +/- SU23)</b>				<b>-103.900,00</b>	<b>-60.300,00</b>	<b>-43.600,00</b>			
<b>Investive Gebarung</b>										
<b>SU 33</b>	<b>Summe Einzahlungen investive Gebarung</b>							<b>0,00</b>	<b>0,00</b>	<b>0,00</b>
1/789000-777000	Betriebsförderungen			3434 44				103.600,00	60.000,00	43.600,00
<b>SU 34</b>	<b>Summe Auszahlungen investive Gebarung</b>							<b>103.600,00</b>	<b>60.000,00</b>	<b>43.600,00</b>
<b>SA2</b>	<b>Saldo (2) Geldfluss aus der Investiven Gebarung (33 – 34)</b>							<b>-103.600,00</b>	<b>-60.000,00</b>	<b>-43.600,00</b>
<b>SA3</b>	<b>Saldo (3) Nettofinanzierungssaldo (Saldo 1 + Saldo 2)</b>							<b>-103.900,00</b>	<b>-60.300,00</b>	<b>-43.600,00</b>
<b>Finanzierungstätigkeit</b>										
<b>SU 35</b>	<b>Summe Einzahlungen aus der Finanzierungstätigkeit</b>							<b>0,00</b>	<b>0,00</b>	<b>0,00</b>
<b>SU 36</b>	<b>Summe Auszahlungen aus der Finanzierungstätigkeit</b>							<b>0,00</b>	<b>0,00</b>	<b>0,00</b>
<b>SA4</b>	<b>Saldo (4) Geldfluss aus der Finanzierungstätigkeit (35 – 36)</b>							<b>0,00</b>	<b>0,00</b>	<b>0,00</b>
<b>SA5</b>	<b>Saldo (5) Geldfluss aus der voranschlagswirksamen Gebarung (Saldo 3 + Saldo 4)</b>							<b>-103.900,00</b>	<b>-60.300,00</b>	<b>-43.600,00</b>

# 1. Nachtragsvoranschlag 2023

Marktgemeinde Nussdorf ob der Traisen

# NVA Ergebnis- und Finanzierungsvoranschlag Detailnachweis

	MVAG EH FH	VC QU	Ergebnisvoranschlag		Finanzierungsvoranschlag			
			VA 2023 inkl. NVA	VA 2023	1. NVA	VA 2023 inkl. NVA	VA 2023	1. NVA
<b>8 Dienstleistungen</b>								
<b>81</b>	<b>Öffentliche Einrichtungen (soweit nicht dem Abschnitt 85 zuzuordnen)</b>							
<b>815</b>	<b>Park- und Gartenanlagen, Kinderspielplätze</b>							
<b>815000</b>	<b>PARK-U.GARTENANLAGEN KINDERSPIELPLÄTZE</b>							
<b>Operative Gebarung</b>								
<b>SU 21 / 31</b>	<b>Summe Erträge / Einzahlungen operative Gebarung</b>		<b>0,00</b>	<b>0,00</b>	<b>0,00</b>	<b>0,00</b>	<b>0,00</b>	<b>0,00</b>
1/815000-613000	Instandhaltung Spielpl. u. sonstigen Grundstückseinrichtungen	2224 3224 24	1.000,00	1.000,00		1.000,00	1.000,00	
1/815000-680000	Planmäßige Abschreibung	2226	600,00	600,00				
<b>SU 22 / 32</b>	<b>Summe Aufwendungen / Auszahlungen operative Gebarung</b>		<b>1.600,00</b>	<b>1.600,00</b>	<b>0,00</b>	<b>1.000,00</b>	<b>1.000,00</b>	<b>0,00</b>
<b>SA 0 / SA 1</b>	<b>(0) Nettoergebnis (21 - 22) / (1) Geldfluss operative Gebarung (31 - 32)</b>		<b>-1.600,00</b>	<b>-1.600,00</b>	<b>0,00</b>	<b>-1.000,00</b>	<b>-1.000,00</b>	<b>0,00</b>
<b>SU 23</b>	<b>Summe Haushaltsrücklagen</b>		<b>0,00</b>	<b>0,00</b>	<b>0,00</b>	<b>0,00</b>	<b>0,00</b>	<b>0,00</b>
<b>SA00</b>	<b>Nettoergebnis nach Zuw./Entn. Haushaltsrücklagen (Saldo 0 +/- SU23)</b>		<b>-1.600,00</b>	<b>-1.600,00</b>	<b>0,00</b>			
<b>Investive Gebarung</b>								
<b>SU 33</b>	<b>Summe Einzahlungen investive Gebarung</b>					<b>0,00</b>	<b>0,00</b>	<b>0,00</b>
1/815000-006000	Errichtung/Instandsetzung/Spielgeräte/Spielplatz	3412 2 40				5.000,00	5.000,00	
1/815000-042000	Amts-Betriebs-Geschäftsausstattung	3415 2 41						
<b>SU 34</b>	<b>Summe Auszahlungen investive Gebarung</b>					<b>5.000,00</b>	<b>5.000,00</b>	<b>0,00</b>
<b>SA2</b>	<b>Saldo (2) Geldfluss aus der Investiven Gebarung (33 - 34)</b>					<b>-5.000,00</b>	<b>-5.000,00</b>	<b>0,00</b>
<b>SA3</b>	<b>Saldo (3) Nettofinanzierungssaldo (Saldo 1 + Saldo 2)</b>					<b>-6.000,00</b>	<b>-6.000,00</b>	<b>0,00</b>
<b>Finanzierungstätigkeit</b>								
<b>SU 35</b>	<b>Summe Einzahlungen aus der Finanzierungstätigkeit</b>					<b>0,00</b>	<b>0,00</b>	<b>0,00</b>
<b>SU 36</b>	<b>Summe Auszahlungen aus der Finanzierungstätigkeit</b>					<b>0,00</b>	<b>0,00</b>	<b>0,00</b>
<b>SA4</b>	<b>Saldo (4) Geldfluss aus der Finanzierungstätigkeit (35 - 36)</b>					<b>0,00</b>	<b>0,00</b>	<b>0,00</b>
<b>SA5</b>	<b>Saldo (5) Geldfluss aus der voranschlagswirksamen Gebarung (Saldo 3 + Saldo 4)</b>					<b>-6.000,00</b>	<b>-6.000,00</b>	<b>0,00</b>
<b>815001</b>	<b>Parapluiberg</b>							
<b>Operative Gebarung</b>								
6/815001+829910	Zuführung aus der operativen Gebarung	2116 3116 1 18	11.600,00		11.600,00	11.600,00		11.600,00
<b>SU 21 / 31</b>	<b>Summe Erträge / Einzahlungen operative Gebarung</b>		<b>11.600,00</b>	<b>0,00</b>	<b>11.600,00</b>	<b>11.600,00</b>	<b>0,00</b>	<b>11.600,00</b>
<b>SU 22 / 32</b>	<b>Summe Aufwendungen / Auszahlungen operative Gebarung</b>		<b>0,00</b>	<b>0,00</b>	<b>0,00</b>	<b>0,00</b>	<b>0,00</b>	<b>0,00</b>
<b>SA 0 / SA 1</b>	<b>(0) Nettoergebnis (21 - 22) / (1) Geldfluss operative Gebarung (31 - 32)</b>		<b>11.600,00</b>	<b>0,00</b>	<b>11.600,00</b>	<b>11.600,00</b>	<b>0,00</b>	<b>11.600,00</b>
<b>SU 23</b>	<b>Summe Haushaltsrücklagen</b>		<b>0,00</b>	<b>0,00</b>	<b>0,00</b>	<b>0,00</b>	<b>0,00</b>	<b>0,00</b>
<b>SA00</b>	<b>Nettoergebnis nach Zuw./Entn. Haushaltsrücklagen (Saldo 0 +/- SU23)</b>		<b>11.600,00</b>	<b>0,00</b>	<b>11.600,00</b>			

# 1. Nachtragsvoranschlag 2023

Marktgemeinde Nussdorf ob der Traisen

# NVA Ergebnis- und Finanzierungsvoranschlag Detailnachweis

	MVAG	VC QU	Ergebnisvoranschlag			Finanzierungsvoranschlag								
			EH	FH	VA 2023 inkl. NVA	VA 2023	1. NVA	VA 2023 inkl. NVA	VA 2023	1. NVA				
<b>Investive Gebarung</b>														
6/815001+301000				3331	1	33			15.400,00		15.400,00			
<b>SU 33</b>	<b>Summe Einzahlungen investive Gebarung</b>								<b>15.400,00</b>	<b>0,00</b>	<b>15.400,00</b>			
5/815001-006000				3412	1	40			27.000,00		27.000,00			
<b>SU 34</b>	<b>Summe Auszahlungen investive Gebarung</b>								<b>27.000,00</b>	<b>0,00</b>	<b>27.000,00</b>			
<b>SA2</b>	<b>Saldo (2) Geldfluss aus der Investiven Gebarung (33 – 34)</b>								<b>-11.600,00</b>	<b>0,00</b>	<b>-11.600,00</b>			
<b>SA3</b>	<b>Saldo (3) Nettofinanzierungssaldo (Saldo 1 + Saldo 2)</b>								<b>0,00</b>	<b>0,00</b>	<b>0,00</b>			
<b>Finanzierungstätigkeit</b>														
<b>SU 35</b>	<b>Summe Einzahlungen aus der Finanzierungstätigkeit</b>								<b>0,00</b>	<b>0,00</b>	<b>0,00</b>			
<b>SU 36</b>	<b>Summe Auszahlungen aus der Finanzierungstätigkeit</b>								<b>0,00</b>	<b>0,00</b>	<b>0,00</b>			
<b>SA4</b>	<b>Saldo (4) Geldfluss aus der Finanzierungstätigkeit (35 – 36)</b>								<b>0,00</b>	<b>0,00</b>	<b>0,00</b>			
<b>SA5</b>	<b>Saldo (5) Geldfluss aus der voranschlagswirksamen Gebarung (Saldo 3 + Saldo 4)</b>								<b>0,00</b>	<b>0,00</b>	<b>0,00</b>			
<b>816</b>	<b>Öffentliche Beleuchtung und öffentliche Uhren</b>													
<b>816000</b>	<b>ÖFFENTL.BELEUCHTUNG U.ÖFFENTL.UHREN</b>													
<b>Operative Gebarung</b>														
2/816000+829000			2116	3116		18								
6/816000+829910			2116	3116	1	18	15.000,00	20.000,00	-5.000,00	15.000,00	20.000,00	-5.000,00		
<b>SU 21 / 31</b>	<b>Summe Erträge / Einzahlungen operative Gebarung</b>								<b>15.000,00</b>	<b>20.000,00</b>	<b>-5.000,00</b>	<b>15.000,00</b>	<b>20.000,00</b>	<b>-5.000,00</b>
1/816000-600000			2222	3222		24	20.000,00	20.000,00		20.000,00	20.000,00			
1/816000-619000			2224	3224		24	10.000,00	17.000,00	-7.000,00	10.000,00	17.000,00	-7.000,00		
1/816000-680000			2226				38.500,00	38.500,00						
<b>SU 22 / 32</b>	<b>Summe Aufwendungen / Auszahlungen operative Gebarung</b>								<b>68.500,00</b>	<b>75.500,00</b>	<b>-7.000,00</b>	<b>30.000,00</b>	<b>37.000,00</b>	<b>-7.000,00</b>
<b>SA 0 / SA 1</b>	<b>(0) Nettoergebnis (21 - 22) / (1) Geldfluss operative Gebarung (31 – 32)</b>								<b>-53.500,00</b>	<b>-55.500,00</b>	<b>2.000,00</b>	<b>-15.000,00</b>	<b>-17.000,00</b>	<b>2.000,00</b>
<b>SU 23</b>	<b>Summe Haushaltsrücklagen</b>								<b>0,00</b>	<b>0,00</b>	<b>0,00</b>	<b>0,00</b>	<b>0,00</b>	<b>0,00</b>
<b>SA00</b>	<b>Nettoergebnis nach Zuw./Entn. Haushaltsrücklagen (Saldo 0 +/- SU23)</b>								<b>-53.500,00</b>	<b>-55.500,00</b>	<b>2.000,00</b>			
<b>Investive Gebarung</b>														
<b>SU 33</b>	<b>Summe Einzahlungen investive Gebarung</b>									<b>0,00</b>	<b>0,00</b>	<b>0,00</b>		
5/816000-005000				3412	1	40				15.000,00	20.000,00	-5.000,00		
<b>SU 34</b>	<b>Summe Auszahlungen investive Gebarung</b>									<b>15.000,00</b>	<b>20.000,00</b>	<b>-5.000,00</b>		
<b>SA2</b>	<b>Saldo (2) Geldfluss aus der Investiven Gebarung (33 – 34)</b>									<b>-15.000,00</b>	<b>-20.000,00</b>	<b>5.000,00</b>		
<b>SA3</b>	<b>Saldo (3) Nettofinanzierungssaldo (Saldo 1 + Saldo 2)</b>									<b>-30.000,00</b>	<b>-37.000,00</b>	<b>7.000,00</b>		
<b>Finanzierungstätigkeit</b>														
<b>SU 35</b>	<b>Summe Einzahlungen aus der Finanzierungstätigkeit</b>									<b>0,00</b>	<b>0,00</b>	<b>0,00</b>		
<b>SU 36</b>	<b>Summe Auszahlungen aus der Finanzierungstätigkeit</b>									<b>0,00</b>	<b>0,00</b>	<b>0,00</b>		
<b>SA4</b>	<b>Saldo (4) Geldfluss aus der Finanzierungstätigkeit (35 – 36)</b>									<b>0,00</b>	<b>0,00</b>	<b>0,00</b>		

# 1. Nachtragsvoranschlag 2023

Marktgemeinde Nussdorf ob der Traisen

# NVA Ergebnis- und Finanzierungsvoranschlag Detailnachweis

	MVAG	VC QU	Ergebnisvoranschlag			Finanzierungsvoranschlag				
			EH	FH	VA 2023 inkl. NVA	VA 2023	1. NVA	VA 2023 inkl. NVA	VA 2023	1. NVA
<b>SA5</b>	<b>Saldo (5) Geldfluss aus der voranschlagswirksamen Gebarung (Saldo 3 + Saldo 4)</b>						<b>-30.000,00</b>	<b>-37.000,00</b>	<b>7.000,00</b>	
<b>817</b>	<b>Friedhöfe (einschließlich Einsegnungshallen und Krematorien)</b>									
<b>817000</b>	<b>FRIEDHÖFE UND EINSEGNUNGSHALLEN</b>									
<b>Operative Gebarung</b>										
2/817000+829000	Sonstige Erträge	2116	3116	18						
2/817000+852000	Grabstellengebühren	2113	3113	12	4.500,00	4.500,00		4.500,00	4.500,00	
2/817000+852100	Begräbnis- u. Leichenkammergebühren	2113	3113	12	5.200,00	5.200,00		5.200,00	5.200,00	
<b>SU 21 / 31</b>	<b>Summe Erträge / Einzahlungen operative Gebarung</b>				<b>9.700,00</b>	<b>9.700,00</b>	<b>0,00</b>	<b>9.700,00</b>	<b>9.700,00</b>	<b>0,00</b>
1/817000-511000	Geldbezüge der VB in handwerklicher Verwendung	2211	3211	20	1.700,00	1.700,00		1.700,00	1.700,00	
1/817000-580000	DGB zum Ausgleichsfonds für Familienbeihilfen	2212	3212	20	100,00	100,00		100,00	100,00	
1/817000-582000	Sonstige DGB zur sozialen Sicherheit	2212	3212	20	400,00	400,00		400,00	400,00	
1/817000-600000	Stromkosten/Beleuchtung	2222	3222	24	100,00	100,00		100,00	100,00	
1/817000-613000	Müllgeb.Steinmetz, Wasser etc.	2224	3224	24	2.300,00	2.300,00		2.300,00	2.300,00	
1/817000-613100	Instandhaltung von sonstigen Grundstückseinrichtungen	2224	3224	24	5.000,00	20.000,00	-15.000,00	5.000,00	20.000,00	
1/817000-619000	Grabaushub für Beerdigungen	2224	3224	24	1.600,00	1.600,00		1.600,00	1.600,00	
1/817000-680000	Planmäßige Abschreibung	2226			1.300,00	1.300,00				
1/817000-711000	Gebühren Wasser, Müll	2225	3225	24	600,00	600,00		600,00	600,00	
<b>SU 22 / 32</b>	<b>Summe Aufwendungen / Auszahlungen operative Gebarung</b>				<b>13.100,00</b>	<b>28.100,00</b>	<b>-15.000,00</b>	<b>11.800,00</b>	<b>26.800,00</b>	<b>-15.000,00</b>
<b>SA 0 / SA 1</b>	<b>(0) Nettoergebnis (21 - 22) / (1) Geldfluss operative Gebarung (31 - 32)</b>				<b>-3.400,00</b>	<b>-18.400,00</b>	<b>15.000,00</b>	<b>-2.100,00</b>	<b>-17.100,00</b>	<b>15.000,00</b>
<b>SU 23</b>	<b>Summe Haushaltsrücklagen</b>				<b>0,00</b>	<b>0,00</b>	<b>0,00</b>	<b>0,00</b>	<b>0,00</b>	<b>0,00</b>
<b>SA00</b>	<b>Nettoergebnis nach Zuw./Entn. Haushaltsrücklagen (Saldo 0 +/- SU23)</b>				<b>-3.400,00</b>	<b>-18.400,00</b>	<b>15.000,00</b>			
<b>Investive Gebarung</b>										
<b>SU 33</b>	<b>Summe Einzahlungen investive Gebarung</b>							<b>0,00</b>	<b>0,00</b>	<b>0,00</b>
1/817000-050000	Errichtung u. Instandsetzung	3412	2	40						
<b>SU 34</b>	<b>Summe Auszahlungen investive Gebarung</b>							<b>0,00</b>	<b>0,00</b>	<b>0,00</b>
<b>SA2</b>	<b>Saldo (2) Geldfluss aus der Investiven Gebarung (33 - 34)</b>							<b>0,00</b>	<b>0,00</b>	<b>0,00</b>
<b>SA3</b>	<b>Saldo (3) Nettofinanzierungssaldo (Saldo 1 + Saldo 2)</b>							<b>-2.100,00</b>	<b>-17.100,00</b>	<b>15.000,00</b>
<b>Finanzierungstätigkeit</b>										
<b>SU 35</b>	<b>Summe Einzahlungen aus der Finanzierungstätigkeit</b>							<b>0,00</b>	<b>0,00</b>	<b>0,00</b>
<b>SU 36</b>	<b>Summe Auszahlungen aus der Finanzierungstätigkeit</b>							<b>0,00</b>	<b>0,00</b>	<b>0,00</b>
<b>SA4</b>	<b>Saldo (4) Geldfluss aus der Finanzierungstätigkeit (35 - 36)</b>							<b>0,00</b>	<b>0,00</b>	<b>0,00</b>
<b>SA5</b>	<b>Saldo (5) Geldfluss aus der voranschlagswirksamen Gebarung (Saldo 3 + Saldo 4)</b>							<b>-2.100,00</b>	<b>-17.100,00</b>	<b>15.000,00</b>

# 1. Nachtragsvoranschlag 2023

Marktgemeinde Nussdorf ob der Traisen

# NVA Ergebnis- und Finanzierungsvoranschlag Detailnachweis

		MVAG		VC QU	Ergebnisvoranschlag		Finanzierungsvoranschlag			
		EH	FH		VA 2023 inkl. NVA	VA 2023	1. NVA	VA 2023 inkl. NVA	VA 2023	1. NVA
<b>82</b>	<b>Betriebsähnliche Einrichtungen und Betriebe</b>									
<b>820</b>	<b>Wirtschaftshöfe</b>									
<b>820000</b>	<b>WIRTSCHAFTS/Bauhof</b>									
<b>Operative Gebarung</b>										
2/820000+808000	Veräußerungen von Holz	2116	3116	16	200,00	200,00		200,00	200,00	
2/820000+817000	Erträge aus der Auflösung von sonstigen Rückstellungen	2117			2.600,00	2.600,00				
2/820000+828000	Personalk. Förderungen	2116	3116	18	100,00	100,00		100,00	100,00	
2/820000+828100	Rückersätze von Versicherungen	2116	3116	18						
2/820000+829000	div. Verleih Geräte etc.	2116	3116	18	100,00	100,00		100,00	100,00	
6/820000+829910	Zuführung aus operativer Gebarung	2116	3116	1 18		200.000,00	-200.000,00		200.000,00	-200.000,00
2/820000+868000	Pensionsbeitrag Bgm	2124	3124	16	300,00	300,00		300,00	300,00	
<b>SU 21 / 31</b>	<b>Summe Erträge / Einzahlungen operative Gebarung</b>				<b>3.300,00</b>	<b>203.300,00</b>	<b>-200.000,00</b>	<b>700,00</b>	<b>200.700,00</b>	<b>-200.000,00</b>
1/820000-400000	Geringwertige Wirtschaftsgüter	2221	3221	23	6.000,00	6.000,00		6.000,00	6.000,00	
1/820000-451000	Heizkosten	2221	3221	23	500,00	500,00		500,00	500,00	
1/820000-452000	Treibstoffe	2221	3221	23	2.000,00	2.000,00		2.000,00	2.000,00	
1/820000-510000	Geldbezüge der Vertragsbediensteten der Verwaltung	2211	3211	20	6.500,00	6.500,00		6.500,00	6.500,00	
1/820000-511000	Geldbezüge der Vertragsbediensteten in handwerklicher Verwendung	2211	3211	20	10.100,00	10.100,00		10.100,00	10.100,00	
1/820000-580000	DGB zum Ausgleichsfonds für Familienbeihilfen	2212	3212	20	500,00	500,00		500,00	500,00	
1/820000-582000	Sonstige DGB zur sozialen Sicherheit	2212	3212	20	2.400,00	2.400,00		2.400,00	2.400,00	
1/820000-591000	Dotierung von Rückstellungen für Abfertigungen	2214			100,00	100,00				
1/820000-592000	Dotierung von Rückstellungen für Jubiläumswendungen	2214								
1/820000-600000	Strom	2222	3222	24	300,00	300,00		300,00	300,00	
1/820000-617000	Instandhaltung von Fahrzeugen	2224	3224	24	10.000,00	10.000,00		10.000,00	10.000,00	
1/820000-631000	Telefon, Internet	2222	3222	24	100,00	100,00		100,00	100,00	
1/820000-670000	Versicherungen	2222	3222	24	5.500,00	5.500,00		5.500,00	5.500,00	
1/820000-680000	Planmäßige Abschreibung	2226			8.900,00	8.900,00				
1/820000-711000	Geb. für die Ben. von Gde.Einricht- ungen u. -anlag. gem. FAG (Ausgabe)	2225	3225	24	100,00	100,00		100,00	100,00	
1/820000-721000	Bezüge der Gemeindeorgane	2225	3225	22	3.700,00	3.700,00		3.700,00	3.700,00	
1/820000-729000	sonst. Ausgaben	2225	3225	24	1.000,00	1.000,00		1.000,00	1.000,00	
<b>SU 22 / 32</b>	<b>Summe Aufwendungen / Auszahlungen operative Gebarung</b>				<b>57.700,00</b>	<b>57.700,00</b>	<b>0,00</b>	<b>48.700,00</b>	<b>48.700,00</b>	<b>0,00</b>
<b>SA 0 / SA 1</b>	<b>(0) Nettoergebnis (21 - 22) / (1) Geldfluss operative Gebarung (31 - 32)</b>				<b>-54.400,00</b>	<b>145.600,00</b>	<b>-200.000,00</b>	<b>-48.000,00</b>	<b>152.000,00</b>	<b>-200.000,00</b>
<b>SU 23</b>	<b>Summe Haushaltsrücklagen</b>				<b>0,00</b>	<b>0,00</b>	<b>0,00</b>	<b>0,00</b>	<b>0,00</b>	<b>0,00</b>

# 1. Nachtragsvoranschlag 2023

# NVA Ergebnis- und Finanzierungsvoranschlag Detailnachweis

Marktgemeinde Nussdorf ob der Traisen

		MVAG		VC QU	Ergebnisvoranschlag			Finanzierungsvoranschlag		
		EH	FH		VA 2023 inkl. NVA	VA 2023	1. NVA	VA 2023 inkl. NVA	VA 2023	1. NVA
<b>SA00</b>	<b>Nettoergebnis nach Zuw./Entn. Haushaltsrücklagen (Saldo 0 +/- SU23)</b>				<b>-54.400,00</b>	<b>145.600,00</b>	<b>-200.000,00</b>			
<b>Investive Gebarung</b>										
<b>SU 33</b>	<b>Summe Einzahlungen investive Gebarung</b>							<b>0,00</b>	<b>0,00</b>	<b>0,00</b>
5/820000-010000	Gebäude und Bauten		3413	1 40					200.000,00	-200.000,00
1/820000-020000	Maschinen und maschinelle Anlagen		3414	2 41				3.000,00		3.000,00
1/820000-040000	Ankauf Fahrzeuge/Geräte		3414	2 41						
<b>SU 34</b>	<b>Summe Auszahlungen investive Gebarung</b>							<b>3.000,00</b>	<b>200.000,00</b>	<b>-197.000,00</b>
<b>SA2</b>	<b>Saldo (2) Geldfluss aus der Investiven Gebarung (33 – 34)</b>							<b>-3.000,00</b>	<b>-200.000,00</b>	<b>197.000,00</b>
<b>SA3</b>	<b>Saldo (3) Nettofinanzierungssaldo (Saldo 1 + Saldo 2)</b>							<b>-51.000,00</b>	<b>-48.000,00</b>	<b>-3.000,00</b>
<b>Finanzierungstätigkeit</b>										
<b>SU 35</b>	<b>Summe Einzahlungen aus der Finanzierungstätigkeit</b>							<b>0,00</b>	<b>0,00</b>	<b>0,00</b>
<b>SU 36</b>	<b>Summe Auszahlungen aus der Finanzierungstätigkeit</b>							<b>0,00</b>	<b>0,00</b>	<b>0,00</b>
<b>SA4</b>	<b>Saldo (4) Geldfluss aus der Finanzierungstätigkeit (35 – 36)</b>							<b>0,00</b>	<b>0,00</b>	<b>0,00</b>
<b>SA5</b>	<b>Saldo (5) Geldfluss aus der voranschlagswirksamen Gebarung (Saldo 3 + Saldo 4)</b>							<b>-51.000,00</b>	<b>-48.000,00</b>	<b>-3.000,00</b>
<b>828</b>	<b>Sonstige Märkte</b>									
<b>828000</b>	<b>SONSTIGE MÄRKTE</b>									
<b>Operative Gebarung</b>										
2/828000+852000	Marktstandsgebühren		2113	3113 12	100,00	100,00		100,00	100,00	
<b>SU 21 / 31</b>	<b>Summe Erträge / Einzahlungen operative Gebarung</b>				<b>100,00</b>	<b>100,00</b>	<b>0,00</b>	<b>100,00</b>	<b>100,00</b>	<b>0,00</b>
<b>SU 22 / 32</b>	<b>Summe Aufwendungen / Auszahlungen operative Gebarung</b>				<b>0,00</b>	<b>0,00</b>	<b>0,00</b>	<b>0,00</b>	<b>0,00</b>	<b>0,00</b>
<b>SA 0 / SA 1</b>	<b>(0) Nettoergebnis (21 - 22) / (1) Geldfluss operative Gebarung (31 – 32)</b>				<b>100,00</b>	<b>100,00</b>	<b>0,00</b>	<b>100,00</b>	<b>100,00</b>	<b>0,00</b>
<b>SU 23</b>	<b>Summe Haushaltsrücklagen</b>				<b>0,00</b>	<b>0,00</b>	<b>0,00</b>	<b>0,00</b>	<b>0,00</b>	<b>0,00</b>
<b>SA00</b>	<b>Nettoergebnis nach Zuw./Entn. Haushaltsrücklagen (Saldo 0 +/- SU23)</b>				<b>100,00</b>	<b>100,00</b>	<b>0,00</b>			
<b>Investive Gebarung</b>										
<b>SU 33</b>	<b>Summe Einzahlungen investive Gebarung</b>							<b>0,00</b>	<b>0,00</b>	<b>0,00</b>
<b>SU 34</b>	<b>Summe Auszahlungen investive Gebarung</b>							<b>0,00</b>	<b>0,00</b>	<b>0,00</b>
<b>SA2</b>	<b>Saldo (2) Geldfluss aus der Investiven Gebarung (33 – 34)</b>							<b>0,00</b>	<b>0,00</b>	<b>0,00</b>
<b>SA3</b>	<b>Saldo (3) Nettofinanzierungssaldo (Saldo 1 + Saldo 2)</b>							<b>100,00</b>	<b>100,00</b>	<b>0,00</b>
<b>Finanzierungstätigkeit</b>										
<b>SU 35</b>	<b>Summe Einzahlungen aus der Finanzierungstätigkeit</b>							<b>0,00</b>	<b>0,00</b>	<b>0,00</b>
<b>SU 36</b>	<b>Summe Auszahlungen aus der Finanzierungstätigkeit</b>							<b>0,00</b>	<b>0,00</b>	<b>0,00</b>
<b>SA4</b>	<b>Saldo (4) Geldfluss aus der Finanzierungstätigkeit (35 – 36)</b>							<b>0,00</b>	<b>0,00</b>	<b>0,00</b>
<b>SA5</b>	<b>Saldo (5) Geldfluss aus der voranschlagswirksamen Gebarung (Saldo 3 + Saldo 4)</b>							<b>100,00</b>	<b>100,00</b>	<b>0,00</b>



# 1. Nachtragsvoranschlag 2023

Marktgemeinde Nussdorf ob der Traisen

# NVA Ergebnis- und Finanzierungsvoranschlag Detailnachweis

		MVAG		VC QU	Ergebnisvoranschlag			Finanzierungsvoranschlag		
		EH	FH		VA 2023 inkl. NVA	VA 2023	1. NVA	VA 2023 inkl. NVA	VA 2023	1. NVA
<b>84</b>	<b>Liegenschaften, Wohn- und Geschäftsgebäude</b>									
<b>840</b>	<b>Grundbesitz</b>									
<b>840000</b>	<b>GRUNDVERKEHR</b>									
<b>Operative Gebarung</b>										
6/840000+801000	Veräußerungen von Grundstücken und Grundstückseinrichtungen	2116		1 30	60.000,00	60.000,00				
2/840000+829000	Sonstige Erträge/Holzverkauf v. Wald	2116	3116	18						
6/840000+829910	Verrechnung zw. operativen Gebarung u. Projekten	2116	3116	1 18		290.000,00	-290.000,00		290.000,00	-290.000,00
<b>SU 21 / 31</b>	<b>Summe Erträge / Einzahlungen operative Gebarung</b>				<b>60.000,00</b>	<b>350.000,00</b>	<b>-290.000,00</b>	<b>0,00</b>	<b>290.000,00</b>	<b>-290.000,00</b>
1/840000-619000	Instandhaltung von Wald u. Auwald	2224	3224	24	13.500,00	1.000,00	12.500,00	13.500,00	1.000,00	12.500,00
1/840000-728000	Entgelte für sonstige Leistungen	2225	3225	24	12.000,00		12.000,00	12.000,00		12.000,00
1/840000-729000	Sonstige Ausgaben	2225	3225	24						
<b>SU 22 / 32</b>	<b>Summe Aufwendungen / Auszahlungen operative Gebarung</b>				<b>25.500,00</b>	<b>1.000,00</b>	<b>24.500,00</b>	<b>25.500,00</b>	<b>1.000,00</b>	<b>24.500,00</b>
<b>SA 0 / SA 1</b>	<b>(0) Nettoergebnis (21 - 22) / (1) Geldfluss operative Gebarung (31 - 32)</b>				<b>34.500,00</b>	<b>349.000,00</b>	<b>-314.500,00</b>	<b>-25.500,00</b>	<b>289.000,00</b>	<b>-314.500,00</b>
<b>SU 23</b>	<b>Summe Haushaltsrücklagen</b>				<b>0,00</b>	<b>0,00</b>	<b>0,00</b>	<b>0,00</b>	<b>0,00</b>	<b>0,00</b>
<b>SA00</b>	<b>Nettoergebnis nach Zuw./Entn. Haushaltsrücklagen (Saldo 0 +/- SU23)</b>				<b>34.500,00</b>	<b>349.000,00</b>	<b>-314.500,00</b>			
<b>Investive Gebarung</b>										
6/840000+801000	Veräußerungen von Grundstücken und Grundstückseinrichtungen			3312 1 30				60.000,00	60.000,00	
<b>SU 33</b>	<b>Summe Einzahlungen investive Gebarung</b>							<b>60.000,00</b>	<b>60.000,00</b>	<b>0,00</b>
5/840000-001100	Grundankauf, unbebaute Grundstücke			3412 1 40				60.000,00	350.000,00	-290.000,00
1/840000-001100	Unbebaute Grundstücke			3412 2 40				16.000,00		16.000,00
<b>SU 34</b>	<b>Summe Auszahlungen investive Gebarung</b>							<b>76.000,00</b>	<b>350.000,00</b>	<b>-274.000,00</b>
<b>SA2</b>	<b>Saldo (2) Geldfluss aus der Investiven Gebarung (33 - 34)</b>							<b>-16.000,00</b>	<b>-290.000,00</b>	<b>274.000,00</b>
<b>SA3</b>	<b>Saldo (3) Nettofinanzierungssaldo (Saldo 1 + Saldo 2)</b>							<b>-41.500,00</b>	<b>-1.000,00</b>	<b>-40.500,00</b>
<b>Finanzierungstätigkeit</b>										
<b>SU 35</b>	<b>Summe Einzahlungen aus der Finanzierungstätigkeit</b>							<b>0,00</b>	<b>0,00</b>	<b>0,00</b>
<b>SU 36</b>	<b>Summe Auszahlungen aus der Finanzierungstätigkeit</b>							<b>0,00</b>	<b>0,00</b>	<b>0,00</b>
<b>SA4</b>	<b>Saldo (4) Geldfluss aus der Finanzierungstätigkeit (35 - 36)</b>							<b>0,00</b>	<b>0,00</b>	<b>0,00</b>
<b>SA5</b>	<b>Saldo (5) Geldfluss aus der voranschlagswirksamen Gebarung (Saldo 3 + Saldo 4)</b>							<b>-41.500,00</b>	<b>-1.000,00</b>	<b>-40.500,00</b>
<b>840100</b>	<b>Grundbesitz gewerblicher Art</b>									
<b>Operative Gebarung</b>										
6/840100+801000	Einnahmen aus Verkauf Grundbesitz	2116		1 30	18.600,00		18.600,00			
2/840100+860000	Transfers von Bund, Bundesfonds und Bundeskammern	2121	3121	15						
<b>SU 21 / 31</b>	<b>Summe Erträge / Einzahlungen operative Gebarung</b>				<b>18.600,00</b>	<b>0,00</b>	<b>18.600,00</b>	<b>0,00</b>	<b>0,00</b>	<b>0,00</b>

# 1. Nachtragsvoranschlag 2023

Marktgemeinde Nussdorf ob der Traisen

# NVA Ergebnis- und Finanzierungsvoranschlag Detailnachweis

		MVAG		VC QU	Ergebnisvoranschlag		Finanzierungsvoranschlag			
		EH	FH		VA 2023 inkl. NVA	VA 2023	1. NVA	VA 2023 inkl. NVA	VA 2023	1. NVA
1/840100-640000	Rechts- und Beratungsaufwand	2222	3222	24	1.000,00	1.000,00		1.000,00	1.000,00	
1/840100-728000	Entgelte für sonstige Leistungen	2225	3225	24	24.000,00	24.000,00		24.000,00	24.000,00	
<b>SU 22 / 32</b>	<b>Summe Aufwendungen / Auszahlungen operative Gebarung</b>				<b>25.000,00</b>	<b>25.000,00</b>	<b>0,00</b>	<b>25.000,00</b>	<b>25.000,00</b>	<b>0,00</b>
<b>SA 0 / SA 1</b>	<b>(0) Nettoergebnis (21 - 22) / (1) Geldfluss operative Gebarung (31 - 32)</b>				<b>-6.400,00</b>	<b>-25.000,00</b>	<b>18.600,00</b>	<b>-25.000,00</b>	<b>-25.000,00</b>	<b>0,00</b>
<b>SU 23</b>	<b>Summe Haushaltsrücklagen</b>				<b>0,00</b>	<b>0,00</b>	<b>0,00</b>	<b>0,00</b>	<b>0,00</b>	<b>0,00</b>
<b>SA00</b>	<b>Nettoergebnis nach Zuw./Entn. Haushaltsrücklagen (Saldo 0 +/- SU23)</b>				<b>-6.400,00</b>	<b>-25.000,00</b>	<b>18.600,00</b>			
<b>Investive Gebarung</b>										
6/840100+301000	Land NÖ Regionalfördermittel ecoplus für Projekt Betriebsgebietsentwicklung		3331	1 33				71.000,00		71.000,00
6/840100+801000	Einnahmen aus Verkauf Grundbesitz		3312	1 30				18.600,00		18.600,00
<b>SU 33</b>	<b>Summe Einzahlungen investive Gebarung</b>							<b>89.600,00</b>	<b>0,00</b>	<b>89.600,00</b>
5/840100-001000	Unbebaute Grundstücke Ankauf		3412	1 40				320.000,00	450.000,00	-130.000,00
<b>SU 34</b>	<b>Summe Auszahlungen investive Gebarung</b>							<b>320.000,00</b>	<b>450.000,00</b>	<b>-130.000,00</b>
<b>SA2</b>	<b>Saldo (2) Geldfluss aus der Investiven Gebarung (33 - 34)</b>							<b>-230.400,00</b>	<b>-450.000,00</b>	<b>219.600,00</b>
<b>SA3</b>	<b>Saldo (3) Nettofinanzierungssaldo (Saldo 1 + Saldo 2)</b>							<b>-255.400,00</b>	<b>-475.000,00</b>	<b>219.600,00</b>
<b>Finanzierungstätigkeit</b>										
<b>SU 35</b>	<b>Summe Einzahlungen aus der Finanzierungstätigkeit</b>							<b>0,00</b>	<b>0,00</b>	<b>0,00</b>
<b>SU 36</b>	<b>Summe Auszahlungen aus der Finanzierungstätigkeit</b>							<b>0,00</b>	<b>0,00</b>	<b>0,00</b>
<b>SA4</b>	<b>Saldo (4) Geldfluss aus der Finanzierungstätigkeit (35 - 36)</b>							<b>0,00</b>	<b>0,00</b>	<b>0,00</b>
<b>SA5</b>	<b>Saldo (5) Geldfluss aus der voranschlagswirksamen Gebarung (Saldo 3 + Saldo 4)</b>							<b>-255.400,00</b>	<b>-475.000,00</b>	<b>219.600,00</b>
<b>85</b>	<b>Betriebe mit marktbestimmter Tätigkeit</b>									
<b>850</b>	<b>Betriebe der Wasserversorgung</b>									
<b>850000</b>	<b>WASSERVERSORGUNG</b>									
<b>Operative Gebarung</b>										
2/850000+810000	Erträge aus Leistungen/Ersatz Ökostrom	2114	3114	13	8.000,00	8.000,00		8.000,00	8.000,00	
2/850000+813000	Erträge aus der Auflösung von Investitionszuschüssen (Kapitaltransfers)		2127		5.500,00	5.500,00				
2/850000+816000	Ersätze Material, Rohrleitungen etc.	2114	3114	13	1.000,00	1.000,00		1.000,00	1.000,00	
2/850000+817000	Erträge aus der Auflösung von sonstigen Rückstellungen		2117		14.400,00	14.400,00				
2/850000+828100	Personalkostenersatz/Förderung	2116	3116	18	100,00	100,00		100,00	100,00	
6/850000+829910	Verr. zwischen operativen Gebarung u. Projekten	2116	3116	1 18	105.000,00	65.000,00	40.000,00	105.000,00	65.000,00	40.000,00
2/850000+852200	Wasserbezugsgebühren	2113	3113	12	192.000,00	192.000,00		192.000,00	192.000,00	
2/850000+852300	Bereitstellgeb. Wasserzähler	2113	3113	12	47.200,00	47.200,00		47.200,00	47.200,00	
2/850000+860000	Transfers von Bund, Bundesfonds und Bundeskammern (KPC etc)	2121	3121	15	12.000,00		12.000,00	12.000,00		12.000,00

# 1. Nachtragsvoranschlag 2023

Marktgemeinde Nussdorf ob der Traisen

# NVA Ergebnis- und Finanzierungsvoranschlag Detailnachweis

		MVAG		VC QU	Ergebnisvoranschlag		Finanzierungsvoranschlag			
		EH	FH		VA 2023 inkl. NVA	VA 2023	1. NVA	VA 2023 inkl. NVA	VA 2023	1. NVA
2/850000+861100	Zinsenzuschüsse für Kredite	2121	3121	15	8.000,00	8.000,00		8.000,00	8.000,00	
2/850000+868000	Pensionsbeitrag des Bürgermeisters	2124	3124	16	700,00	700,00		700,00	700,00	
<b>SU 21 / 31</b>	<b>Summe Erträge / Einzahlungen operative Gebarung</b>				<b>393.900,00</b>	<b>341.900,00</b>	<b>52.000,00</b>	<b>374.000,00</b>	<b>322.000,00</b>	<b>52.000,00</b>
1/850000-400000	geringwertige Wirtschaftsgüter	2221	3221	23	5.500,00	5.500,00		5.500,00	5.500,00	
1/850000-510000	Geldbez. VB in der Verwaltung	2211	3211	20	22.500,00	22.500,00		22.500,00	22.500,00	
1/850000-511000	Geldbezüge d. VB in handwerklicher Verwendung	2211	3211	20	24.000,00	24.000,00		24.000,00	24.000,00	
1/850000-565100	Entschädigung Rufbereitschaft WVA	2211	3211	20	3.000,00	3.000,00		3.000,00	3.000,00	
1/850000-566000	Zuwendungen aus Anlass von Dienstjubiläen	2212	3212	20						
1/850000-580000	DGB zum Ausgleichsfonds für Familienbeihilfen	2212	3212	20	1.700,00	1.700,00		1.700,00	1.700,00	
1/850000-582000	Sonstige DGB zur sozialen Sicherheit	2212	3212	20	9.400,00	9.400,00		9.400,00	9.400,00	
1/850000-591000	Dotierung von Rückstellungen für Abfertigungen	2214			100,00	100,00				
1/850000-592000	Dotierung von Rückstellungen für Jubiläumszuwendungen	2214								
1/850000-600000	Strom für Wasserpumpen	2222	3222	24	10.000,00	10.000,00		10.000,00	10.000,00	
1/850000-619000	Instandhaltung Speicher Rohrbrüche etc.	2224	3224	24	10.000,00	10.000,00		10.000,00	10.000,00	
1/850000-630000	Portogebühren	2222	3222	24	1.500,00	1.500,00		1.500,00	1.500,00	
1/850000-631000	Telefongebühren	2222	3222	24	200,00	200,00		200,00	200,00	
1/850000-640000	Prüfungskosten und Wartung	2222	3222	24	2.800,00	2.800,00		2.800,00	2.800,00	
1/850000-650000	Zinsen für Darlehen	2241	3241	25	100,00	100,00		100,00	100,00	
1/850000-670000	Versicherungen	2222	3222	24	1.900,00	1.900,00		1.900,00	1.900,00	
1/850000-680000	Planmäßige Abschreibung	2226			90.000,00	90.000,00				
1/850000-710000	Öffentliche Abgaben (Ausgaben), ohne Gebühren gemäßFAG/gebrauchsabg	2225	3225	24	5.700,00	5.700,00		5.700,00	5.700,00	
1/850000-721000	Bezüge der Gemeindeorgane	2225	3225	22	13.000,00	13.000,00		13.000,00	13.000,00	
1/850000-724000	Reisegebühren	2225	3225	24	500,00	500,00		500,00	500,00	
1/850000-728000	Entgelte für sonstige Leistungen	2225	3225	24	500,00	500,00		500,00	500,00	
1/850000-728100	Entgelte für Kontrahentenleistungen	2225	3225	24	1.000,00	1.000,00		1.000,00	1.000,00	
1/850000-729000	sonstige Ausgaben	2225	3225	24	500,00	500,00		500,00	500,00	
1/850000-752100	Laufende Transferzahlg. an Gemeinde Verwaltungs- u. Betriebsaufwand	2231	3231	26	23.000,00	23.000,00		23.000,00	23.000,00	
1/850000-764000	Entschädigung Brunnenschutzgebiet	2234	3234	27	1.000,00	1.000,00		1.000,00	1.000,00	
<b>SU 22 / 32</b>	<b>Summe Aufwendungen / Auszahlungen operative Gebarung</b>				<b>227.900,00</b>	<b>227.900,00</b>	<b>0,00</b>	<b>137.800,00</b>	<b>137.800,00</b>	<b>0,00</b>
<b>SA 0 / SA 1</b>	<b>(0) Nettoergebnis (21 - 22) / (1) Geldfluss operative Gebarung (31 - 32)</b>				<b>166.000,00</b>	<b>114.000,00</b>	<b>52.000,00</b>	<b>236.200,00</b>	<b>184.200,00</b>	<b>52.000,00</b>
<b>SU 23</b>	<b>Summe Haushaltsrücklagen</b>				<b>0,00</b>	<b>0,00</b>	<b>0,00</b>	<b>0,00</b>	<b>0,00</b>	<b>0,00</b>
<b>SA00</b>	<b>Nettoergebnis nach Zuw./Entn. Haushaltsrücklagen (Saldo 0 +/- SU23)</b>				<b>166.000,00</b>	<b>114.000,00</b>	<b>52.000,00</b>			

# 1. Nachtragsvoranschlag 2023

Marktgemeinde Nussdorf ob der Traisen

# NVA Ergebnis- und Finanzierungsvoranschlag Detailnachweis

		MVAG		VC QU	Ergebnisvoranschlag		Finanzierungsvoranschlag			
		EH	FH		VA 2023 inkl. NVA	VA 2023	1. NVA	VA 2023 inkl. NVA	VA 2023	1. NVA
<b>Investive Gebarung</b>										
2/850000+300000	Kapitaltransfers von Bund, Bundesfonds und Bundeskammern(Förd. KPC etc)		3331	33				12.500,00	12.500,00	
2/850000+307000	Wasseranschlussabgabe		3334	34				40.000,00	40.000,00	
<b>SU 33</b>	<b>Summe Einzahlungen investive Gebarung</b>							<b>52.500,00</b>	<b>52.500,00</b>	<b>0,00</b>
5/850000-004600	Erweiterung u. Instandsetzung WVA		3412	1 40				105.000,00	65.000,00	40.000,00
1/850000-042000	Ankauf u. Tausch Wasserzähler		3415	2 41				9.500,00	9.500,00	
<b>SU 34</b>	<b>Summe Auszahlungen investive Gebarung</b>							<b>114.500,00</b>	<b>74.500,00</b>	<b>40.000,00</b>
<b>SA2</b>	<b>Saldo (2) Geldfluss aus der Investiven Gebarung (33 – 34)</b>							<b>-62.000,00</b>	<b>-22.000,00</b>	<b>-40.000,00</b>
<b>SA3</b>	<b>Saldo (3) Nettofinanzierungssaldo (Saldo 1 + Saldo 2)</b>							<b>174.200,00</b>	<b>162.200,00</b>	<b>12.000,00</b>
<b>Finanzierungstätigkeit</b>										
<b>SU 35</b>	<b>Summe Einzahlungen aus der Finanzierungstätigkeit</b>							<b>0,00</b>	<b>0,00</b>	<b>0,00</b>
1/850000-346000	Tilgung Darlehen		3614	65				41.000,00	41.000,00	
<b>SU 36</b>	<b>Summe Auszahlungen aus der Finanzierungstätigkeit</b>							<b>41.000,00</b>	<b>41.000,00</b>	<b>0,00</b>
<b>SA4</b>	<b>Saldo (4) Geldfluss aus der Finanzierungstätigkeit (35 – 36)</b>							<b>-41.000,00</b>	<b>-41.000,00</b>	<b>0,00</b>
<b>SA5</b>	<b>Saldo (5) Geldfluss aus der voranschlagswirksamen Gebarung (Saldo 3 + Saldo 4)</b>							<b>133.200,00</b>	<b>121.200,00</b>	<b>12.000,00</b>
<b>851</b>	<b>Betriebe der Abwasserbeseitigung</b>									
<b>851000</b>	<b>ABWASSERBESEITIGUNG</b>									
<b>Operative Gebarung</b>										
2/851000+813000	Erträge aus der Auflösung von Investitionszuschüssen (Kapitaltransfers)	2127				9.900,00	9.900,00			
2/851000+817000	Erträge aus der Auflösung von sonstigen Rückstellungen	2117				12.300,00	12.300,00			
2/851000+828100	Personalkostenersatz/Förderung	2116	3116	18		100,00	100,00	100,00	100,00	
6/851000+829910	Verr. zwischen operativen Gebarung u. Projekten	2116	3116	1 18		265.000,00	60.000,00	205.000,00	265.000,00	205.000,00
2/851000+850000	Kanaleinmündungsabgabe	2111	3111	10						
2/851000+852200	Kanalbenützungsgebühr (Neu)	2113	3113	12		380.000,00	380.000,00	380.000,00	380.000,00	
2/851000+860000	Transfers von Bund, Bundesfonds und Bundeskammern	2121	3121	15		160.000,00	160.000,00	160.000,00	160.000,00	
2/851000+861400	Finanzierungsbeitr. Kanalkataster Teil 2	2121	3121	15						
2/851000+868000	Pensionsbeitrag des Bürgermeisters	2124	3124	16		600,00	600,00	600,00	600,00	
<b>SU 21 / 31</b>	<b>Summe Erträge / Einzahlungen operative Gebarung</b>					<b>827.900,00</b>	<b>622.900,00</b>	<b>205.000,00</b>	<b>805.700,00</b>	<b>600.700,00</b>
1/851000-400000	Geringwertige Wirtschaftsgüter (GWG)	2221	3221	23		1.000,00	1.000,00	1.000,00	1.000,00	
1/851000-510000	Geldbez. VB in der Verwaltung	2211	3211	20		18.400,00	18.400,00	18.400,00	18.400,00	
1/851000-511000	Geldbezüge d. VB in handwerklicher Verwendung	2211	3211	20		23.000,00	23.000,00	23.000,00	23.000,00	
1/851000-566000	Zuwendungen aus Anlass von Dienstjubiläen	2212	3212	20						

# 1. Nachtragsvoranschlag 2023

Marktgemeinde Nussdorf ob der Traisen

# NVA Ergebnis- und Finanzierungsvoranschlag Detailnachweis

		MVAG		VC QU	Ergebnisvoranschlag		Finanzierungsvoranschlag			
		EH	FH		VA 2023 inkl. NVA	VA 2023	1. NVA	VA 2023 inkl. NVA	VA 2023	1. NVA
1/851000-580000	DGB zum Ausgleichsfonds für Familienbeihilfen	2212	3212	20	1.400,00	1.400,00		1.400,00	1.400,00	
1/851000-582000	Sonstige DGB zur sozialen Sicherheit	2212	3212	20	8.800,00	8.800,00		8.800,00	8.800,00	
1/851000-591000	Dotierung von Rückstellungen für Abfertigungen	2214			100,00	100,00				
1/851000-592000	Dotierung von Rückstellungen für Jubiläumszuwendungen	2214								
1/851000-612000	Instandhaltung von Wasser- und Abwasserbauten und -anlagen	2224	3224	24	500,00	500,00		500,00	500,00	
1/851000-619000	Reinigung/Instandhaltung v. Kanalnetzen	2224	3224	24	5.500,00	5.500,00		5.500,00	5.500,00	
1/851000-630000	Portogebühren	2222	3222	24	300,00	300,00		300,00	300,00	
1/851000-650000	Zinsen	2241	3241	25	29.800,00	7.600,00	22.200,00	29.800,00	7.600,00	22.200,00
1/851000-680000	Planmäßige Abschreibung	2226			327.700,00	327.700,00				
1/851000-710000	Öffentliche Abgaben (Ausgaben), ohne Gebühren gemäß FAG/Gebrauchsb	2225	3225	24	9.200,00	9.200,00		9.200,00	9.200,00	
1/851000-721000	Bezüge der Gemeindeorgane	2225	3225	22	12.500,00	12.500,00		12.500,00	12.500,00	
1/851000-724000	Reisegebühren Bedienstete	2225	3225	24	100,00	100,00		100,00	100,00	
1/851000-728100	Entgelte Kontrahentenleistungen	2225	3225	24	1.000,00	1.000,00		1.000,00	1.000,00	
1/851000-729000	Sonstige Aufwendungen	2225	3225	24	3.500,00	3.500,00		3.500,00	3.500,00	
1/851000-751000	Abwasserverband a.d.Traisen Betriebsk. u. Mitgliedsbeitrag	2231	3231	26	40.000,00	40.000,00		40.000,00	40.000,00	
1/851000-751100	Verbandsbeitrag Fladnitztal	2231	3231	26	700,00	700,00		700,00	700,00	
1/851000-752100	Laufende Transferzahlg. an Gemeinde Verwaltungs- u. Betriebsaufwand	2231	3231	26	23.000,00	23.000,00		23.000,00	23.000,00	
<b>SU 22 / 32</b>	<b>Summe Aufwendungen / Auszahlungen operative Gebarung</b>				<b>506.500,00</b>	<b>484.300,00</b>	<b>22.200,00</b>	<b>178.700,00</b>	<b>156.500,00</b>	<b>22.200,00</b>
<b>SA 0 / SA 1</b>	<b>(0) Nettoergebnis (21 - 22) / (1) Geldfluss operative Gebarung (31 - 32)</b>				<b>321.400,00</b>	<b>138.600,00</b>	<b>182.800,00</b>	<b>627.000,00</b>	<b>444.200,00</b>	<b>182.800,00</b>
<b>SU 23</b>	<b>Summe Haushaltsrücklagen</b>				<b>0,00</b>	<b>0,00</b>	<b>0,00</b>	<b>0,00</b>	<b>0,00</b>	<b>0,00</b>
<b>SA00</b>	<b>Nettoergebnis nach Zuw./Entn. Haushaltsrücklagen (Saldo 0 +/- SU23)</b>				<b>321.400,00</b>	<b>138.600,00</b>	<b>182.800,00</b>			
<b>Investive Gebarung</b>										
2/851000+300000	Kapitaltransfers von Bund, Bundesfonds und Bundeskammern		3331	33				93.400,00		93.400,00
2/851000+307000	Kanalanschlussabgabe		3334	34				40.000,00	40.000,00	
<b>SU 33</b>	<b>Summe Einzahlungen investive Gebarung</b>							<b>133.400,00</b>	<b>40.000,00</b>	<b>93.400,00</b>
5/851000-004910	Kanalerweiterung u. Instandsetzung im Gemeindegeb.		3412	1 40				265.000,00	60.000,00	205.000,00
5/851000-004930	Kanalkataster ABA		3412	1 40						
<b>SU 34</b>	<b>Summe Auszahlungen investive Gebarung</b>							<b>265.000,00</b>	<b>60.000,00</b>	<b>205.000,00</b>
<b>SA2</b>	<b>Saldo (2) Geldfluss aus der Investiven Gebarung (33 - 34)</b>							<b>-131.600,00</b>	<b>-20.000,00</b>	<b>-111.600,00</b>
<b>SA3</b>	<b>Saldo (3) Nettofinanzierungssaldo (Saldo 1 + Saldo 2)</b>							<b>495.400,00</b>	<b>424.200,00</b>	<b>71.200,00</b>

# 1. Nachtragsvoranschlag 2023

Marktgemeinde Nussdorf ob der Traisen

# NVA Ergebnis- und Finanzierungsvoranschlag Detailnachweis

	MVAG		VC QU	Ergebnisvoranschlag		Finanzierungsvoranschlag				
	EH	FH		VA 2023 inkl. NVA	VA 2023	1. NVA	VA 2023 inkl. NVA	VA 2023	1. NVA	
<b>Finanzierungstätigkeit</b>										
<b>SU 35</b>	<b>Summe Einzahlungen aus der Finanzierungstätigkeit</b>						<b>0,00</b>	<b>0,00</b>	<b>0,00</b>	
1/851000-346000	Tilgung Darlehen		3614 65				275.000,00	275.000,00		
<b>SU 36</b>	<b>Summe Auszahlungen aus der Finanzierungstätigkeit</b>						<b>275.000,00</b>	<b>275.000,00</b>	<b>0,00</b>	
<b>SA4</b>	<b>Saldo (4) Geldfluss aus der Finanzierungstätigkeit (35 – 36)</b>						<b>-275.000,00</b>	<b>-275.000,00</b>	<b>0,00</b>	
<b>SA5</b>	<b>Saldo (5) Geldfluss aus der voranschlagswirksamen Gebarung (Saldo 3 + Saldo 4)</b>						<b>220.400,00</b>	<b>149.200,00</b>	<b>71.200,00</b>	
<b>852 Betriebe der Müllbeseitigung</b>										
<b>852000 Altstoffsammelz. u. Wirtschaftshof</b>										
<b>Operative Gebarung</b>										
2/852000+813000	Erträge aus der Auflösung von Investitionszuschüssen (Kapitaltransfers)		2127		100,00	100,00				
2/852000+816000	Ersätze Müll/Einn.Narrenstandl Ersätze Gemeindeverb./Geldstrafen		2114 3114 13		12.200,00	12.200,00	12.200,00	12.200,00		
2/852000+817000	Erträge aus der Auflösung von sonstigen Rückstellungen		2117		15.200,00	15.200,00				
2/852000+828000	Personalkostenersatz Förd.		2116 3116 18		100,00	100,00	100,00	100,00		
2/852000+829000	Ersätze Bauschutt, Altholz u. div. Verleih etc.		2116 3116 18		2.500,00	2.500,00	2.500,00	2.500,00		
6/852000+829910	Verr. operative Gebarung zu Projekten		2116 3116 1 18		27.600,00		27.600,00	27.600,00	27.600,00	
2/852000+868000	Pensionsbeitrag Bürgermeister		2124 3124 16		400,00	400,00	400,00	400,00		
<b>SU 21 / 31</b>	<b>Summe Erträge / Einzahlungen operative Gebarung</b>				<b>58.100,00</b>	<b>30.500,00</b>	<b>27.600,00</b>	<b>42.800,00</b>	<b>15.200,00</b>	<b>27.600,00</b>
1/852000-400000	Geringwertige Wirtschaftsg. Material, Ersatzteile, Fahrzeuge		2221 3221 23		2.800,00	2.800,00	2.800,00	2.800,00		
1/852000-400100	Werkzeuge, Rep. Ersatz. etc.		2221 3221 23		4.500,00		4.500,00	4.500,00	4.500,00	
1/852000-451000	Heizkosten + Service etc.		2221 3221 23		1.000,00	1.000,00	1.000,00	1.000,00		
1/852000-452000	Treibstoffankauf		2221 3221 23		5.200,00	5.200,00	5.200,00	5.200,00		
1/852000-456000	Schreib-, Zeichen- und sonstige Büromittel		2221 3221 23		100,00	100,00	100,00	100,00		
1/852000-510000	Geldbezüge der Vertragsbediensteten der Verwaltung		2211 3211 20		30.600,00	18.200,00	12.400,00	30.600,00	18.200,00	12.400,00
1/852000-511000	Geldbezüge der Vertragsbediensteten in handwerklicher Verwendung		2211 3211 20		13.000,00	13.000,00		13.000,00	13.000,00	
1/852000-566000	Zuwendungen aus Anlass von Dienstjubiläen		2212 3212 20							
1/852000-580000	DGB zum Ausgleichsfonds für Familienbeihilfen		2212 3212 20		1.700,00	1.700,00		1.700,00	1.700,00	
1/852000-582000	Sonstige DGB zur sozialen Sicherheit		2212 3212 20		6.500,00	6.500,00		6.500,00	6.500,00	
1/852000-591000	Dotierung von Rückstellungen für Abfertigungen		2214		100,00	100,00				

# 1. Nachtragsvoranschlag 2023

Marktgemeinde Nussdorf ob der Traisen

# NVA Ergebnis- und Finanzierungsvoranschlag Detailnachweis

		MVAG		VC QU	Ergebnisvoranschlag		Finanzierungsvoranschlag			
		EH	FH		VA 2023 inkl. NVA	VA 2023	1. NVA	VA 2023 inkl. NVA	VA 2023	1. NVA
1/852000-592000	Dotierung von Rückstellungen für Jubiläumszuwendungen	2214								
1/852000-600000	Strom	2222	3222	24	2.000,00	2.000,00		2.000,00	2.000,00	
1/852000-619000	Instandh. Hackplatz, Gebäude und Inventar	2224	3224	24	3.500,00	3.500,00		3.500,00	3.500,00	
1/852000-630000	Porto	2222	3222	24						
1/852000-631000	Telefon, Internet	2222	3222	24	400,00	400,00		400,00	400,00	
1/852000-650000	Schuldzinsen	2241	3241	25	100,00	100,00		100,00	100,00	
1/852000-670000	Versicherungen	2222	3222	24	1.600,00	1.600,00		1.600,00	1.600,00	
1/852000-680000	Planmäßige Abschreibung	2226			16.300,00	16.300,00				
1/852000-711000	Geb. für die Ben. von Gde.Einricht- ungen u. -anlag. gem. FAG (Ausgabe)	2225	3225	24	1.600,00	1.600,00		1.600,00	1.600,00	
1/852000-720000	Sammel.- u. Entsorgungskosten	2225	3225	24	6.000,00	6.000,00		6.000,00	6.000,00	
1/852000-721000	Bezüge der Gemeindeorgane	2225	3225	22	8.700,00	8.700,00		8.700,00	8.700,00	
1/852000-729000	sonst. Ausgaben, KFZ Steuer etc.	2225	3225	24	1.500,00	1.500,00		1.500,00	1.500,00	
1/852000-752100	Laufende Transferzahlg. an Gemeinde Verwaltungs- u. Betriebsaufwand	2231	3231	26	12.500,00	12.500,00		12.500,00	12.500,00	
<b>SU 22 / 32</b>	<b>Summe Aufwendungen / Auszahlungen operative Gebarung</b>				<b>119.700,00</b>	<b>102.800,00</b>		<b>16.900,00</b>	<b>103.300,00</b>	<b>86.400,00</b>
<b>SA 0 / SA 1</b>	<b>(0) Nettoergebnis (21 - 22) / (1) Geldfluss operative Gebarung (31 – 32)</b>				<b>-61.600,00</b>	<b>-72.300,00</b>		<b>10.700,00</b>	<b>-60.500,00</b>	<b>-71.200,00</b>
<b>SU 23</b>	<b>Summe Haushaltsrücklagen</b>				<b>0,00</b>	<b>0,00</b>		<b>0,00</b>	<b>0,00</b>	<b>0,00</b>
<b>SA00</b>	<b>Nettoergebnis nach Zuw./Entn. Haushaltsrücklagen (Saldo 0 +/- SU23)</b>				<b>-61.600,00</b>	<b>-72.300,00</b>		<b>10.700,00</b>		
<b>Investive Gebarung</b>										
6/852000+300000	Kapitaltransfers von Bund, Bundesfonds und Bundeskammern	3331	1 33							
2/852000+300000	Kapitaltransfers von Bund, Bundesfonds und Bundeskammern	3331	33							
<b>SU 33</b>	<b>Summe Einzahlungen investive Gebarung</b>							<b>0,00</b>	<b>0,00</b>	<b>0,00</b>
5/852000-010000	Errichtung Halle etc.	3413	1 40					25.000,00		25.000,00
1/852000-020000	Maschinen und maschinelle Anlagen	3414	2 41							
1/852000-040000	Geräte Ankauf	3414	2 41					1.000,00	2.000,00	-1.000,00
5/852000-050000	Befestigung Platz v. Grünschnitt, Strauchschnitt	3412	1 40					2.600,00		2.600,00
<b>SU 34</b>	<b>Summe Auszahlungen investive Gebarung</b>							<b>28.600,00</b>	<b>2.000,00</b>	<b>26.600,00</b>
<b>SA2</b>	<b>Saldo (2) Geldfluss aus der Investiven Gebarung (33 – 34)</b>							<b>-28.600,00</b>	<b>-2.000,00</b>	<b>-26.600,00</b>
<b>SA3</b>	<b>Saldo (3) Nettofinanzierungssaldo (Saldo 1 + Saldo 2)</b>							<b>-89.100,00</b>	<b>-73.200,00</b>	<b>-15.900,00</b>
<b>Finanzierungstätigkeit</b>										
<b>SU 35</b>	<b>Summe Einzahlungen aus der Finanzierungstätigkeit</b>							<b>0,00</b>	<b>0,00</b>	<b>0,00</b>
1/852000-346000	Schuldentilgung	3614	65					4.800,00	4.800,00	
<b>SU 36</b>	<b>Summe Auszahlungen aus der Finanzierungstätigkeit</b>							<b>4.800,00</b>	<b>4.800,00</b>	<b>0,00</b>
<b>SA4</b>	<b>Saldo (4) Geldfluss aus der Finanzierungstätigkeit (35 – 36)</b>							<b>-4.800,00</b>	<b>-4.800,00</b>	<b>0,00</b>

# 1. Nachtragsvoranschlag 2023

Marktgemeinde Nussdorf ob der Traisen

# NVA Ergebnis- und Finanzierungsvoranschlag Detailnachweis

		MVAG		VC QU	Ergebnisvoranschlag		Finanzierungsvoranschlag			
		EH	FH		VA 2023 inkl. NVA	VA 2023	1. NVA	VA 2023 inkl. NVA	VA 2023	1. NVA
<b>SA5</b>	<b>Saldo (5) Geldfluss aus der voranschlagswirksamen Gebarung (Saldo 3 + Saldo 4)</b>							<b>-93.900,00</b>	<b>-78.000,00</b>	<b>-15.900,00</b>
<b>853</b>	<b>Betriebe für die Errichtung und Verwaltung von Wohn- und Geschäftsbauten</b>									
<b>853000</b>	<b>WOHN- U. GESCHÄFTSGEBÄUDE</b>									
	<b>Operative Gebarung</b>									
2/853000+811000	Mieten- u. Betriebskostensätze	2115	3115	14	19.000,00	19.000,00		19.000,00	19.000,00	
2/853000+811100	Erlöse aus Verpachtung Grundstücke Ackerpacht, Jagdpacht	2115	3115	14	1.500,00	1.500,00		1.500,00	1.500,00	
2/853000+811200	Miete Marktzentrum, Dorfgschäft u. SPK	2115	3115	14	22.000,00	22.000,00		22.000,00	22.000,00	
2/853000+813000	Erträge aus der Auflösung von Investitionszuschüssen (Kapitaltransfers)		2127		3.700,00	3.700,00				
2/853000+817000	Erträge aus der Auflösung von sonstigen Rückstellungen		2117		10.800,00	10.800,00				
2/853000+828000	Personalkostensersatz/Förderung	2116	3116	18	300,00	300,00		300,00	300,00	
2/853000+861000	Transfers von Ländern, Landesfonds und Landeskammern	2121	3121	15	50.000,00	50.000,00		50.000,00	50.000,00	
2/853000+861100	Zinsersätze	2121	3121	15						
2/853000+861200	Zinsersätze für Marktzentrum	2121	3121	15						
2/853000+868000	Pensionsbeitrag des Bürgermeisters	2124	3124	16	600,00	600,00		600,00	600,00	
<b>SU 21 / 31</b>	<b>Summe Erträge / Einzahlungen operative Gebarung</b>				<b>107.900,00</b>	<b>107.900,00</b>	<b>0,00</b>	<b>93.400,00</b>	<b>93.400,00</b>	<b>0,00</b>
1/853000-400000	geringwertige Wirtschaftsgüter	2221	3221	23	1.000,00	1.000,00		1.000,00	1.000,00	
1/853000-451000	Heizung Wohn- u. Geschäftsgeb.	2221	3221	23	8.500,00	8.500,00		8.500,00	8.500,00	
1/853000-510000	Geldbez. VB in der Verwaltung	2211	3211	20	11.000,00	11.000,00		11.000,00	11.000,00	
1/853000-511000	Geldbezüge d. VB in handwerklicher Verwendung	2211	3211	20	27.000,00	27.000,00		27.000,00	27.000,00	
1/853000-566000	Zuwendungen aus Anlass von Dienstjubiläen		2212	3212	20					
1/853000-580000	DGB zum Ausgleichsfonds für Familienbeihilfen		2212	3212	20	1.300,00	1.300,00		1.300,00	1.300,00
1/853000-582000	sonstige DGB zur sozialen Sicherheit		2212	3212	20	6.900,00	6.900,00		6.900,00	6.900,00
1/853000-591000	Dotierung von Rückstellungen für Abfertigungen		2214		100,00	100,00				
1/853000-592000	Dotierung von Rückstellungen für Jubiläumszuwendungen		2214							
1/853000-600000	Stromkosten	2222	3222	24	20.000,00	20.000,00		20.000,00	20.000,00	
1/853000-614000	Instandhaltung von Gebäuden, Inventar u. Grünanlagen	2224	3224	24	80.000,00	8.000,00	72.000,00	80.000,00	8.000,00	72.000,00
1/853000-615000	Instandh. v. Kulturgütern/Schlossk.	2224	3224	24		400.000,00	-400.000,00		400.000,00	-400.000,00
1/853000-650000	Schuldzinsen/Wohnbaudarlehen	2241	3241	25						
1/853000-650100	Darlehenszinsen Marktzentrum	2241	3241	25						
1/853000-670000	Versicherungen	2222	3222	24	5.000,00	5.000,00		5.000,00	5.000,00	



# 1. Nachtragsvoranschlag 2023

Marktgemeinde Nussdorf ob der Traisen

# NVA Ergebnis- und Finanzierungsvoranschlag Detailnachweis

		MVAG		VC QU	Ergebnisvoranschlag		Finanzierungsvoranschlag			
		EH	FH		VA 2023 inkl. NVA	VA 2023	1. NVA	VA 2023 inkl. NVA	VA 2023	1. NVA
1/853000-680000	Planmäßige Abschreibung	2226			25.100,00	25.100,00				
1/853000-710000	Öffentliche Abgaben (Ausgaben) ohne Gebühren gemäß FAG/Grundsteuer	2225	3225	24	1.500,00	1.500,00		1.500,00	1.500,00	
1/853000-711000	Gebühren für Ben. v. Gemeindeeinrichtungen/Anl. Kanal, Wasser, Müll	2225	3225	24	8.000,00	8.000,00		8.000,00	8.000,00	
1/853000-721000	Bezüge der Gemeindeorgane	2225	3225	22	12.500,00	12.500,00		12.500,00	12.500,00	
1/853000-729000	Sonstige Aufwendungen	2225	3225	24	500,00	500,00		500,00	500,00	
1/853000-752100	Laufende Transferzahlg. an Gemeinde Verwaltungs- u. Betriebsaufwand	2231	3231	26	10.500,00	10.500,00		10.500,00	10.500,00	
<b>SU 22 / 32</b>	<b>Summe Aufwendungen / Auszahlungen operative Gebarung</b>				<b>218.900,00</b>	<b>546.900,00</b>	<b>-328.000,00</b>	<b>193.700,00</b>	<b>521.700,00</b>	<b>-328.000,00</b>
<b>SA 0 / SA 1</b>	<b>(0) Nettoergebnis (21 - 22) / (1) Geldfluss operative Gebarung (31 - 32)</b>				<b>-111.000,00</b>	<b>-439.000,00</b>	<b>328.000,00</b>	<b>-100.300,00</b>	<b>-428.300,00</b>	<b>328.000,00</b>
<b>SU 23</b>	<b>Summe Haushaltsrücklagen</b>				<b>0,00</b>	<b>0,00</b>	<b>0,00</b>	<b>0,00</b>	<b>0,00</b>	<b>0,00</b>
<b>SA00</b>	<b>Nettoergebnis nach Zuw./Entn. Haushaltsrücklagen (Saldo 0 +/- SU23)</b>				<b>-111.000,00</b>	<b>-439.000,00</b>	<b>328.000,00</b>			
<b>Investive Gebarung</b>										
6/853000+301000	Kapitaltransfer v. Ländern/ Naves Förd.		3331	1 33						
<b>SU 33</b>	<b>Summe Einzahlungen investive Gebarung</b>							<b>0,00</b>	<b>0,00</b>	<b>0,00</b>
1/853000-010000	Gebäude und Bauten		3413	2 40				20.000,00	131.000,00	-111.000,00
5/853000-010000	Neuerrichtung u. Instandsetzung		3413	1 40						
<b>SU 34</b>	<b>Summe Auszahlungen investive Gebarung</b>							<b>20.000,00</b>	<b>131.000,00</b>	<b>-111.000,00</b>
<b>SA2</b>	<b>Saldo (2) Geldfluss aus der Investiven Gebarung (33 - 34)</b>							<b>-20.000,00</b>	<b>-131.000,00</b>	<b>111.000,00</b>
<b>SA3</b>	<b>Saldo (3) Nettofinanzierungssaldo (Saldo 1 + Saldo 2)</b>							<b>-120.300,00</b>	<b>-559.300,00</b>	<b>439.000,00</b>
<b>Finanzierungstätigkeit</b>										
<b>SU 35</b>	<b>Summe Einzahlungen aus der Finanzierungstätigkeit</b>							<b>0,00</b>	<b>0,00</b>	<b>0,00</b>
1/853000-341000	Schuldentilgung (Wohnbauförderungs-Darlehen)		3611	64						
1/853000-341100	Tilgung Darl. Marktzentrum		3611	64						
<b>SU 36</b>	<b>Summe Auszahlungen aus der Finanzierungstätigkeit</b>							<b>0,00</b>	<b>0,00</b>	<b>0,00</b>
<b>SA4</b>	<b>Saldo (4) Geldfluss aus der Finanzierungstätigkeit (35 - 36)</b>							<b>0,00</b>	<b>0,00</b>	<b>0,00</b>
<b>SA5</b>	<b>Saldo (5) Geldfluss aus der voranschlagswirksamen Gebarung (Saldo 3 + Saldo 4)</b>							<b>-120.300,00</b>	<b>-559.300,00</b>	<b>439.000,00</b>
<b>853001</b>	<b>Schlosskeller</b>									
<b>Operative Gebarung</b>										
<b>SU 21 / 31</b>	<b>Summe Erträge / Einzahlungen operative Gebarung</b>				<b>0,00</b>	<b>0,00</b>	<b>0,00</b>	<b>0,00</b>	<b>0,00</b>	<b>0,00</b>
<b>SU 22 / 32</b>	<b>Summe Aufwendungen / Auszahlungen operative Gebarung</b>				<b>0,00</b>	<b>0,00</b>	<b>0,00</b>	<b>0,00</b>	<b>0,00</b>	<b>0,00</b>
<b>SA 0 / SA 1</b>	<b>(0) Nettoergebnis (21 - 22) / (1) Geldfluss operative Gebarung (31 - 32)</b>				<b>0,00</b>	<b>0,00</b>	<b>0,00</b>	<b>0,00</b>	<b>0,00</b>	<b>0,00</b>
<b>SU 23</b>	<b>Summe Haushaltsrücklagen</b>				<b>0,00</b>	<b>0,00</b>	<b>0,00</b>	<b>0,00</b>	<b>0,00</b>	<b>0,00</b>
<b>SA00</b>	<b>Nettoergebnis nach Zuw./Entn. Haushaltsrücklagen (Saldo 0 +/- SU23)</b>				<b>0,00</b>	<b>0,00</b>	<b>0,00</b>	<b>0,00</b>	<b>0,00</b>	<b>0,00</b>
<b>Investive Gebarung</b>										
<b>SU 33</b>	<b>Summe Einzahlungen investive Gebarung</b>							<b>0,00</b>	<b>0,00</b>	<b>0,00</b>

# 1. Nachtragsvoranschlag 2023

Marktgemeinde Nussdorf ob der Traisen

# NVA Ergebnis- und Finanzierungsvoranschlag Detailnachweis

		MVAG		VC QU	Ergebnisvoranschlag			Finanzierungsvoranschlag			
		EH	FH		VA 2023 inkl. NVA	VA 2023	1. NVA	VA 2023 inkl. NVA	VA 2023	1. NVA	
5/853001-010000	Gebäude und Bauten			3413	1	40			187.900,00		187.900,00
<b>SU 34</b>	<b>Summe Auszahlungen investive Gebarung</b>								<b>187.900,00</b>	<b>0,00</b>	<b>187.900,00</b>
<b>SA2</b>	<b>Saldo (2) Geldfluss aus der Investiven Gebarung (33 – 34)</b>								<b>-187.900,00</b>	<b>0,00</b>	<b>-187.900,00</b>
<b>SA3</b>	<b>Saldo (3) Nettofinanzierungssaldo (Saldo 1 + Saldo 2)</b>								<b>-187.900,00</b>	<b>0,00</b>	<b>-187.900,00</b>
<b>Finanzierungstätigkeit</b>											
<b>SU 35</b>	<b>Summe Einzahlungen aus der Finanzierungstätigkeit</b>								<b>0,00</b>	<b>0,00</b>	<b>0,00</b>
<b>SU 36</b>	<b>Summe Auszahlungen aus der Finanzierungstätigkeit</b>								<b>0,00</b>	<b>0,00</b>	<b>0,00</b>
<b>SA4</b>	<b>Saldo (4) Geldfluss aus der Finanzierungstätigkeit (35 – 36)</b>								<b>0,00</b>	<b>0,00</b>	<b>0,00</b>
<b>SA5</b>	<b>Saldo (5) Geldfluss aus der voranschlagswirksamen Gebarung (Saldo 3 + Saldo 4)</b>								<b>-187.900,00</b>	<b>0,00</b>	<b>-187.900,00</b>
<b>853002</b>	<b>Dorfcabé Adaptierung</b>										
<b>Operative Gebarung</b>											
6/853002+829910	Zuführung aus der operativen Gebarung	2116	3116	1	18	80.500,00		80.500,00	80.500,00		80.500,00
<b>SU 21 / 31</b>	<b>Summe Erträge / Einzahlungen operative Gebarung</b>					<b>80.500,00</b>	<b>0,00</b>	<b>80.500,00</b>	<b>80.500,00</b>	<b>0,00</b>	<b>80.500,00</b>
<b>SU 22 / 32</b>	<b>Summe Aufwendungen / Auszahlungen operative Gebarung</b>					<b>0,00</b>	<b>0,00</b>	<b>0,00</b>	<b>0,00</b>	<b>0,00</b>	<b>0,00</b>
<b>SA 0 / SA 1</b>	<b>(0) Nettoergebnis (21 - 22) / (1) Geldfluss operative Gebarung (31 – 32)</b>					<b>80.500,00</b>	<b>0,00</b>	<b>80.500,00</b>	<b>80.500,00</b>	<b>0,00</b>	<b>80.500,00</b>
<b>SU 23</b>	<b>Summe Haushaltsrücklagen</b>					<b>0,00</b>	<b>0,00</b>	<b>0,00</b>	<b>0,00</b>	<b>0,00</b>	<b>0,00</b>
<b>SA00</b>	<b>Nettoergebnis nach Zuw./Entn. Haushaltsrücklagen (Saldo 0 +/- SU23)</b>					<b>80.500,00</b>	<b>0,00</b>	<b>80.500,00</b>			
<b>Investive Gebarung</b>											
<b>SU 33</b>	<b>Summe Einzahlungen investive Gebarung</b>								<b>0,00</b>	<b>0,00</b>	<b>0,00</b>
5/853002-010000	Gebäude und Bauten			3413	1	40			77.000,00		77.000,00
5/853002-042000	Amts-, Betriebs- und Geschäftsausstattung			3415	1	41			3.500,00		3.500,00
<b>SU 34</b>	<b>Summe Auszahlungen investive Gebarung</b>								<b>80.500,00</b>	<b>0,00</b>	<b>80.500,00</b>
<b>SA2</b>	<b>Saldo (2) Geldfluss aus der Investiven Gebarung (33 – 34)</b>								<b>-80.500,00</b>	<b>0,00</b>	<b>-80.500,00</b>
<b>SA3</b>	<b>Saldo (3) Nettofinanzierungssaldo (Saldo 1 + Saldo 2)</b>								<b>0,00</b>	<b>0,00</b>	<b>0,00</b>
<b>Finanzierungstätigkeit</b>											
<b>SU 35</b>	<b>Summe Einzahlungen aus der Finanzierungstätigkeit</b>								<b>0,00</b>	<b>0,00</b>	<b>0,00</b>
<b>SU 36</b>	<b>Summe Auszahlungen aus der Finanzierungstätigkeit</b>								<b>0,00</b>	<b>0,00</b>	<b>0,00</b>
<b>SA4</b>	<b>Saldo (4) Geldfluss aus der Finanzierungstätigkeit (35 – 36)</b>								<b>0,00</b>	<b>0,00</b>	<b>0,00</b>
<b>SA5</b>	<b>Saldo (5) Geldfluss aus der voranschlagswirksamen Gebarung (Saldo 3 + Saldo 4)</b>								<b>0,00</b>	<b>0,00</b>	<b>0,00</b>
<b>859</b>	<b>Sonstige Betriebe mit marktbestimmter Tätigkeit</b>										
<b>859000</b>	<b>Urzeitmuseum</b>										
<b>Operative Gebarung</b>											
2/859000+810000	Eintrittsgelder	2114	3114		13	4.600,00	4.600,00		4.600,00	4.600,00	
2/859000+813000	Erträge aus der Auflösung von Investitionszuschüssen (Kapitaltransfers)			2127		100,00	100,00				

# 1. Nachtragsvoranschlag 2023

# NVA Ergebnis- und Finanzierungsvoranschlag Detailnachweis

Marktgemeinde Nussdorf ob der Traisen

		MVAG		VC QU	Ergebnisvoranschlag		Finanzierungsvoranschlag			
		EH	FH		VA 2023 inkl. NVA	VA 2023	1. NVA	VA 2023 inkl. NVA	VA 2023	1. NVA
2/859000+816000	Prov. für Verkauf NÖ Card	2114	3114	13	1.300,00	200,00	1.100,00	1.300,00	200,00	1.100,00
2/859000+829000	Bucherverkauf, Souverniers, Spenden	2116	3116	18	300,00	300,00		300,00	300,00	
2/859000+867000	Transfers von privaten Organisationen ohne Erwerbszweck	2124	3124	16						
<b>SU 21 / 31</b>	<b>Summe Erträge / Einzahlungen operative Gebarung</b>				<b>6.300,00</b>	<b>5.200,00</b>	<b>1.100,00</b>	<b>6.200,00</b>	<b>5.100,00</b>	<b>1.100,00</b>
1/859000-400000	geringwertige Wirtschaftsgüter	2221	3221	23						
1/859000-454000	Reinigungsmittel	2221	3221	23						
1/859000-456000	Porto, Papier, Werbungsk.	2221	3221	23	5.000,00	5.000,00		5.000,00	5.000,00	
1/859000-510000	Geldbez. VB in der Verwaltung	2211	3211	20	14.500,00	14.500,00		14.500,00	14.500,00	
1/859000-580000	DGB zum Ausgleichsfonds für Familienbeihilfen	2212	3212	20	600,00	600,00		600,00	600,00	
1/859000-582000	Sonstige DGB zur sozialen Sicherheit	2212	3212	20	2.400,00	2.400,00		2.400,00	2.400,00	
1/859000-600000	Strom	2222	3222	24	3.300,00	3.300,00		3.300,00	3.300,00	
1/859000-618000	Instandh. Gebäude u. Garten	2224	3224	24	500,00	500,00		500,00	500,00	
1/859000-618100	Instandhaltung Einrichtung	2224	3224	24	3.500,00	100,00	3.400,00	3.500,00	100,00	3.400,00
1/859000-631000	Telefon,	2222	3222	24						
1/859000-670000	Versicherungen	2222	3222	24	100,00	100,00		100,00	100,00	
1/859000-680000	Planmäßige Abschreibung	2226			17.200,00	17.200,00				
1/859000-723000	Präsentation, Bewirtungen	2225	3225	24	200,00	200,00		200,00	200,00	
1/859000-726000	Betrag für NÖ Card	2225	3225	24	600,00	600,00		600,00	600,00	
1/859000-729000	Sonstige Ausgaben (Fehlalarm etc.)	2225	3225	24	200,00	200,00		200,00	200,00	
1/859000-777000	Förderung Museumsverein	2234		44	400,00	400,00				
<b>SU 22 / 32</b>	<b>Summe Aufwendungen / Auszahlungen operative Gebarung</b>				<b>48.500,00</b>	<b>45.100,00</b>	<b>3.400,00</b>	<b>30.900,00</b>	<b>27.500,00</b>	<b>3.400,00</b>
<b>SA 0 / SA 1</b>	<b>(0) Nettoergebnis (21 - 22) / (1) Geldfluss operative Gebarung (31 - 32)</b>				<b>-42.200,00</b>	<b>-39.900,00</b>	<b>-2.300,00</b>	<b>-24.700,00</b>	<b>-22.400,00</b>	<b>-2.300,00</b>
<b>SU 23</b>	<b>Summe Haushaltsrücklagen</b>				<b>0,00</b>	<b>0,00</b>	<b>0,00</b>	<b>0,00</b>	<b>0,00</b>	<b>0,00</b>
<b>SA00</b>	<b>Nettoergebnis nach Zuw./Entn. Haushaltsrücklagen (Saldo 0 +/- SU23)</b>				<b>-42.200,00</b>	<b>-39.900,00</b>	<b>-2.300,00</b>			
<b>Investive Gebarung</b>										
<b>SU 33</b>	<b>Summe Einzahlungen investive Gebarung</b>							<b>0,00</b>	<b>0,00</b>	<b>0,00</b>
1/859000-777000	Förderung Museumsverein		3434	44				400,00	400,00	
<b>SU 34</b>	<b>Summe Auszahlungen investive Gebarung</b>							<b>400,00</b>	<b>400,00</b>	<b>0,00</b>
<b>SA2</b>	<b>Saldo (2) Geldfluss aus der Investiven Gebarung (33 - 34)</b>							<b>-400,00</b>	<b>-400,00</b>	<b>0,00</b>
<b>SA3</b>	<b>Saldo (3) Nettofinanzierungssaldo (Saldo 1 + Saldo 2)</b>							<b>-25.100,00</b>	<b>-22.800,00</b>	<b>-2.300,00</b>
<b>Finanzierungstätigkeit</b>										
<b>SU 35</b>	<b>Summe Einzahlungen aus der Finanzierungstätigkeit</b>							<b>0,00</b>	<b>0,00</b>	<b>0,00</b>
<b>SU 36</b>	<b>Summe Auszahlungen aus der Finanzierungstätigkeit</b>							<b>0,00</b>	<b>0,00</b>	<b>0,00</b>
<b>SA4</b>	<b>Saldo (4) Geldfluss aus der Finanzierungstätigkeit (35 - 36)</b>							<b>0,00</b>	<b>0,00</b>	<b>0,00</b>
<b>SA5</b>	<b>Saldo (5) Geldfluss aus der voranschlagswirksamen Gebarung (Saldo 3 + Saldo 4)</b>							<b>-25.100,00</b>	<b>-22.800,00</b>	<b>-2.300,00</b>

# 1. Nachtragsvoranschlag 2023

Marktgemeinde Nussdorf ob der Traisen

# NVA Ergebnis- und Finanzierungsvoranschlag Detailnachweis

		MVAG			VC QU			Ergebnisvoranschlag			Finanzierungsvoranschlag		
		EH	FH					VA 2023 inkl. NVA	VA 2023	1. NVA	VA 2023 inkl. NVA	VA 2023	1. NVA
<b>87</b>	<b>Wirtschaftliche Unternehmungen</b>												
<b>870</b>	<b>Elektrizitätsversorgung</b>												
<b>870000</b>	<b>ELEKTRIZITÄTSVERSORGUNG</b>												
<b>Operative Gebarung</b>													
2/870000+810000	Erträge aus Leistungen		2114	3114		13							
6/870000+829910	Verr. operative Gebarung und Projekte		2116	3116		1 18							
6/870000+871000	BZ Mittel für Photovoltaikanl.		2121	3121		1 33							
<b>SU 21 / 31</b>	<b>Summe Erträge / Einzahlungen operative Gebarung</b>						<b>0,00</b>	<b>0,00</b>	<b>0,00</b>	<b>0,00</b>	<b>0,00</b>	<b>0,00</b>	<b>0,00</b>
1/870000-650000	Zinsen für Finanzschulden (Photovoltaik)		2241	3241		25	100,00	100,00		100,00	100,00		
<b>SU 22 / 32</b>	<b>Summe Aufwendungen / Auszahlungen operative Gebarung</b>						<b>100,00</b>	<b>100,00</b>	<b>0,00</b>	<b>100,00</b>	<b>100,00</b>	<b>0,00</b>	<b>0,00</b>
<b>SA 0 / SA 1</b>	<b>(0) Nettoergebnis (21 - 22) / (1) Geldfluss operative Gebarung (31 - 32)</b>						<b>-100,00</b>	<b>-100,00</b>	<b>0,00</b>	<b>-100,00</b>	<b>-100,00</b>	<b>0,00</b>	<b>0,00</b>
<b>SU 23</b>	<b>Summe Haushaltsrücklagen</b>						<b>0,00</b>	<b>0,00</b>	<b>0,00</b>	<b>0,00</b>	<b>0,00</b>	<b>0,00</b>	<b>0,00</b>
<b>SA00</b>	<b>Nettoergebnis nach Zuw./Entn. Haushaltsrücklagen (Saldo 0 +/- SU23)</b>						<b>-100,00</b>	<b>-100,00</b>	<b>0,00</b>				
<b>Investive Gebarung</b>													
6/870000+300000	Kapitaltransfers von Bund, Bundesfonds und Bundeskammern		3331	1 33									
6/870000+301000	Kapitaltransfers von Ländern, Landesfonds und Landeskammern		3331	1 33									
<b>SU 33</b>	<b>Summe Einzahlungen investive Gebarung</b>									<b>0,00</b>	<b>0,00</b>	<b>0,00</b>	<b>0,00</b>
5/870000-050000	Photovoltaikanlagen mit Bürgerbeteiligung		3412	1 40									
<b>SU 34</b>	<b>Summe Auszahlungen investive Gebarung</b>									<b>0,00</b>	<b>0,00</b>	<b>0,00</b>	<b>0,00</b>
<b>SA2</b>	<b>Saldo (2) Geldfluss aus der Investiven Gebarung (33 - 34)</b>									<b>0,00</b>	<b>0,00</b>	<b>0,00</b>	<b>0,00</b>
<b>SA3</b>	<b>Saldo (3) Nettofinanzierungssaldo (Saldo 1 + Saldo 2)</b>									<b>-100,00</b>	<b>-100,00</b>	<b>0,00</b>	<b>0,00</b>
<b>Finanzierungstätigkeit</b>													
6/870000+347000	Darlehen Photovoltaik von Unternehmen (ohne Finanzunternehmen) und anderen		3513	1 55									
<b>SU 35</b>	<b>Summe Einzahlungen aus der Finanzierungstätigkeit</b>									<b>0,00</b>	<b>0,00</b>	<b>0,00</b>	<b>0,00</b>
1/870000-347000	Tilgung Darl. Photovoltaik		3613	65						2.100,00	2.100,00		
<b>SU 36</b>	<b>Summe Auszahlungen aus der Finanzierungstätigkeit</b>									<b>2.100,00</b>	<b>2.100,00</b>	<b>0,00</b>	<b>0,00</b>
<b>SA4</b>	<b>Saldo (4) Geldfluss aus der Finanzierungstätigkeit (35 - 36)</b>									<b>-2.100,00</b>	<b>-2.100,00</b>	<b>0,00</b>	<b>0,00</b>
<b>SA5</b>	<b>Saldo (5) Geldfluss aus der voranschlagswirksamen Gebarung (Saldo 3 + Saldo 4)</b>									<b>-2.200,00</b>	<b>-2.200,00</b>	<b>0,00</b>	<b>0,00</b>

# 1. Nachtragsvoranschlag 2023

Marktgemeinde Nussdorf ob der Traisen

# NVA Ergebnis- und Finanzierungsvoranschlag Detailnachweis

	MVAG	VC QU	Ergebnisvoranschlag		Finanzierungsvoranschlag					
			EH	FH	VA 2023 inkl. NVA	VA 2023	1. NVA	VA 2023 inkl. NVA	VA 2023	1. NVA
<b>89</b>	<b>Wirtschaftliche Unternehmungen (Fortsetzung)</b>									
<b>894</b>	<b>Stadthallen, Kongresshäuser</b>									
<b>894000</b>	<b>Infrastruktur Gebäude</b>									
<b>Operative Gebarung</b>										
<b>SU 21 / 31</b>	<b>Summe Erträge / Einzahlungen operative Gebarung</b>				<b>0,00</b>	<b>0,00</b>	<b>0,00</b>	<b>0,00</b>	<b>0,00</b>	<b>0,00</b>
1/894000-680000	Planmäßige Abschreibung	2226			16.900,00	16.900,00				
<b>SU 22 / 32</b>	<b>Summe Aufwendungen / Auszahlungen operative Gebarung</b>				<b>16.900,00</b>	<b>16.900,00</b>	<b>0,00</b>	<b>0,00</b>	<b>0,00</b>	<b>0,00</b>
<b>SA 0 / SA 1</b>	<b>(0) Nettoergebnis (21 - 22) / (1) Geldfluss operative Gebarung (31 - 32)</b>				<b>-16.900,00</b>	<b>-16.900,00</b>	<b>0,00</b>	<b>0,00</b>	<b>0,00</b>	<b>0,00</b>
<b>SU 23</b>	<b>Summe Haushaltsrücklagen</b>				<b>0,00</b>	<b>0,00</b>	<b>0,00</b>	<b>0,00</b>	<b>0,00</b>	<b>0,00</b>
<b>SA00</b>	<b>Nettoergebnis nach Zuw./Entn. Haushaltsrücklagen (Saldo 0 +/- SU23)</b>				<b>-16.900,00</b>	<b>-16.900,00</b>	<b>0,00</b>			
<b>Investive Gebarung</b>										
<b>SU 33</b>	<b>Summe Einzahlungen investive Gebarung</b>						<b>0,00</b>	<b>0,00</b>	<b>0,00</b>	<b>0,00</b>
<b>SU 34</b>	<b>Summe Auszahlungen investive Gebarung</b>						<b>0,00</b>	<b>0,00</b>	<b>0,00</b>	<b>0,00</b>
<b>SA2</b>	<b>Saldo (2) Geldfluss aus der Investiven Gebarung (33 - 34)</b>						<b>0,00</b>	<b>0,00</b>	<b>0,00</b>	<b>0,00</b>
<b>SA3</b>	<b>Saldo (3) Nettofinanzierungssaldo (Saldo 1 + Saldo 2)</b>						<b>0,00</b>	<b>0,00</b>	<b>0,00</b>	<b>0,00</b>
<b>Finanzierungstätigkeit</b>										
<b>SU 35</b>	<b>Summe Einzahlungen aus der Finanzierungstätigkeit</b>						<b>0,00</b>	<b>0,00</b>	<b>0,00</b>	<b>0,00</b>
<b>SU 36</b>	<b>Summe Auszahlungen aus der Finanzierungstätigkeit</b>						<b>0,00</b>	<b>0,00</b>	<b>0,00</b>	<b>0,00</b>
<b>SA4</b>	<b>Saldo (4) Geldfluss aus der Finanzierungstätigkeit (35 - 36)</b>						<b>0,00</b>	<b>0,00</b>	<b>0,00</b>	<b>0,00</b>
<b>SA5</b>	<b>Saldo (5) Geldfluss aus der voranschlagswirksamen Gebarung (Saldo 3 + Saldo 4)</b>						<b>0,00</b>	<b>0,00</b>	<b>0,00</b>	<b>0,00</b>

# 1. Nachtragsvoranschlag 2023

Marktgemeinde Nussdorf ob der Traisen

# NVA Ergebnis- und Finanzierungsvoranschlag Detailnachweis

		MVAG		VC QU	Ergebnisvoranschlag			Finanzierungsvoranschlag		
		EH	FH		VA 2023 inkl. NVA	VA 2023	1. NVA	VA 2023 inkl. NVA	VA 2023	1. NVA
<b>9 Finanzwirtschaft</b>										
<b>90</b>	<b>Gesonderte Verwaltung</b>									
<b>900</b>	<b>Gesonderte Verwaltung</b>									
<b>900000</b>	<b>GESONDERTE VERWALTUNG</b>									
<b>Operative Gebarung</b>										
2/900000+816000	Landschaftsabgabe Gemeinde Anteil	2114	3114	13	7.800,00	7.700,00	100,00	7.800,00	7.700,00	100,00
2/900000+829910	Zuführung v. investiver Gebarung	2116	3116	18		1.300,00	-1.300,00		1.300,00	-1.300,00
<b>SU 21 / 31</b>	<b>Summe Erträge / Einzahlungen operative Gebarung</b>				<b>7.800,00</b>	<b>9.000,00</b>	<b>-1.200,00</b>	<b>7.800,00</b>	<b>9.000,00</b>	<b>-1.200,00</b>
1/900000-729910	Sonstige Aufwendungen Zuführung an die investive Gebarung	2225	3225	24	856.300,00	1.136.000,00	-279.700,00	856.300,00	1.136.000,00	-279.700,00
<b>SU 22 / 32</b>	<b>Summe Aufwendungen / Auszahlungen operative Gebarung</b>				<b>856.300,00</b>	<b>1.136.000,00</b>	<b>-279.700,00</b>	<b>856.300,00</b>	<b>1.136.000,00</b>	<b>-279.700,00</b>
<b>SA 0 / SA 1</b>	<b>(0) Nettoergebnis (21 - 22) / (1) Geldfluss operative Gebarung (31 - 32)</b>				<b>-848.500,00</b>	<b>-1.127.000,00</b>	<b>278.500,00</b>	<b>-848.500,00</b>	<b>-1.127.000,00</b>	<b>278.500,00</b>
<b>SU 23</b>	<b>Summe Haushaltsrücklagen</b>				<b>0,00</b>	<b>0,00</b>	<b>0,00</b>	<b>0,00</b>	<b>0,00</b>	<b>0,00</b>
<b>SA00</b>	<b>Nettoergebnis nach Zuw./Entn. Haushaltsrücklagen (Saldo 0 +/- SU23)</b>				<b>-848.500,00</b>	<b>-1.127.000,00</b>	<b>278.500,00</b>			
<b>Investive Gebarung</b>										
<b>SU 33</b>	<b>Summe Einzahlungen investive Gebarung</b>							<b>0,00</b>	<b>0,00</b>	<b>0,00</b>
<b>SU 34</b>	<b>Summe Auszahlungen investive Gebarung</b>							<b>0,00</b>	<b>0,00</b>	<b>0,00</b>
<b>SA2</b>	<b>Saldo (2) Geldfluss aus der Investiven Gebarung (33 - 34)</b>							<b>0,00</b>	<b>0,00</b>	<b>0,00</b>
<b>SA3</b>	<b>Saldo (3) Nettofinanzierungssaldo (Saldo 1 + Saldo 2)</b>							<b>-848.500,00</b>	<b>-1.127.000,00</b>	<b>278.500,00</b>
<b>Finanzierungstätigkeit</b>										
<b>SU 35</b>	<b>Summe Einzahlungen aus der Finanzierungstätigkeit</b>							<b>0,00</b>	<b>0,00</b>	<b>0,00</b>
<b>SU 36</b>	<b>Summe Auszahlungen aus der Finanzierungstätigkeit</b>							<b>0,00</b>	<b>0,00</b>	<b>0,00</b>
<b>SA4</b>	<b>Saldo (4) Geldfluss aus der Finanzierungstätigkeit (35 - 36)</b>							<b>0,00</b>	<b>0,00</b>	<b>0,00</b>
<b>SA5</b>	<b>Saldo (5) Geldfluss aus der voranschlagswirksamen Gebarung (Saldo 3 + Saldo 4)</b>							<b>-848.500,00</b>	<b>-1.127.000,00</b>	<b>278.500,00</b>
<b>91</b>	<b>Kapitalvermögen und Stiftungen ohne eigene Rechtspersönlichkeit</b>									
<b>910</b>	<b>Geldverkehr</b>									
<b>910000</b>	<b>GELDVERKEHR</b>									
<b>Operative Gebarung</b>										
2/910000+823000	Zinsen der Spar- u. Girokonten	2131	3131	14	100,00	100,00		100,00	100,00	
<b>SU 21 / 31</b>	<b>Summe Erträge / Einzahlungen operative Gebarung</b>				<b>100,00</b>	<b>100,00</b>	<b>0,00</b>	<b>100,00</b>	<b>100,00</b>	<b>0,00</b>
1/910000-650000	Sonstige Zinsen Inland/Girokonto	2241	3241	25	100,00	100,00		100,00	100,00	
1/910000-659000	Spesen bei Girokonten	2244	3244	24	4.000,00	4.000,00		4.000,00	4.000,00	
1/910000-710000	KEST	2225	3225	24	100,00	100,00		100,00	100,00	
<b>SU 22 / 32</b>	<b>Summe Aufwendungen / Auszahlungen operative Gebarung</b>				<b>4.200,00</b>	<b>4.200,00</b>	<b>0,00</b>	<b>4.200,00</b>	<b>4.200,00</b>	<b>0,00</b>
<b>SA 0 / SA 1</b>	<b>(0) Nettoergebnis (21 - 22) / (1) Geldfluss operative Gebarung (31 - 32)</b>				<b>-4.100,00</b>	<b>-4.100,00</b>	<b>0,00</b>	<b>-4.100,00</b>	<b>-4.100,00</b>	<b>0,00</b>

# 1. Nachtragsvoranschlag 2023

Marktgemeinde Nussdorf ob der Traisen

# NVA Ergebnis- und Finanzierungsvoranschlag Detailnachweis

		MVAG		VC QU	Ergebnisvoranschlag			Finanzierungsvoranschlag		
		EH	FH		VA 2023 inkl. NVA	VA 2023	1. NVA	VA 2023 inkl. NVA	VA 2023	1. NVA
SU 23	Summe Haushaltsrücklagen				0,00	0,00	0,00	0,00	0,00	0,00
SA00	Nettoergebnis nach Zuw./Entn. Haushaltsrücklagen (Saldo 0 +/- SU23)				-4.100,00	-4.100,00	0,00			
<b>Investive Gebarung</b>										
SU 33	Summe Einzahlungen investive Gebarung							0,00	0,00	0,00
SU 34	Summe Auszahlungen investive Gebarung							0,00	0,00	0,00
SA2	Saldo (2) Geldfluss aus der Investiven Gebarung (33 – 34)							0,00	0,00	0,00
SA3	Saldo (3) Nettofinanzierungssaldo (Saldo 1 + Saldo 2)							-4.100,00	-4.100,00	0,00
<b>Finanzierungstätigkeit</b>										
SU 35	Summe Einzahlungen aus der Finanzierungstätigkeit							0,00	0,00	0,00
SU 36	Summe Auszahlungen aus der Finanzierungstätigkeit							0,00	0,00	0,00
SA4	Saldo (4) Geldfluss aus der Finanzierungstätigkeit (35 – 36)							0,00	0,00	0,00
SA5	Saldo (5) Geldfluss aus der voranschlagswirksamen Gebarung (Saldo 3 + Saldo 4)							-4.100,00	-4.100,00	0,00
<b>92 Öffentliche Abgaben</b>										
<b>920 Ausschließliche Gemeindeabgaben</b>										
<b>920000 Ausschließlich Gemein</b>										
<b>Operative Gebarung</b>										
2/920000+830000	Grundsteuer A	2111	3111	10	29.700,00	16.000,00	13.700,00	29.700,00	16.000,00	13.700,00
2/920000+831000	Grundsteuer B	2111	3111	10	138.000,00	138.000,00		138.000,00	138.000,00	
2/920000+833100	Kommunalabgabe	2111	3111	10	990.000,00	990.000,00		990.000,00	990.000,00	
2/920000+834000	Ortstaxe, Fremdenverkehrsabgabe	2111	3111	10	1.500,00	1.500,00		1.500,00	1.500,00	
2/920000+837000	LUSTBARKEITSABGABE	2111	3111	10	600,00	600,00		600,00	600,00	
2/920000+838000	Hundeabgabe	2111	3111	10	4.400,00	4.400,00		4.400,00	4.400,00	
2/920000+841000	Gebrauchsabgabe, EVN Leitungsabg. Zeitungsstände	2111	3111	10	20.000,00	20.000,00		20.000,00	20.000,00	
2/920000+849000	Mahngebühren u. Säumniszuschläge	2111	3111	10	700,00	700,00		700,00	700,00	
2/920000+850000	Aufschließungsabgabe	2111	3111	10	500.000,00	500.000,00		500.000,00	500.000,00	
2/920000+856000	Verwaltungsabgaben	2111	3111	10	8.500,00	8.500,00		8.500,00	8.500,00	
<b>SU 21 / 31</b>	<b>Summe Erträge / Einzahlungen operative Gebarung</b>				<b>1.693.400,00</b>	<b>1.679.700,00</b>	<b>13.700,00</b>	<b>1.693.400,00</b>	<b>1.679.700,00</b>	<b>13.700,00</b>
1/920000-722000	Rückersätze von Erträgen	2225	3225	24						
1/920000-752000	KOSTEN D. ABGABENEINHEBUNG	2231	3231	26	5.000,00	5.000,00		5.000,00	5.000,00	
<b>SU 22 / 32</b>	<b>Summe Aufwendungen / Auszahlungen operative Gebarung</b>				<b>5.000,00</b>	<b>5.000,00</b>	<b>0,00</b>	<b>5.000,00</b>	<b>5.000,00</b>	<b>0,00</b>
<b>SA 0 / SA 1</b>	<b>(0) Nettoergebnis (21 - 22) / (1) Geldfluss operative Gebarung (31 – 32)</b>				<b>1.688.400,00</b>	<b>1.674.700,00</b>	<b>13.700,00</b>	<b>1.688.400,00</b>	<b>1.674.700,00</b>	<b>13.700,00</b>
SU 23	Summe Haushaltsrücklagen				0,00	0,00	0,00	0,00	0,00	0,00
SA00	Nettoergebnis nach Zuw./Entn. Haushaltsrücklagen (Saldo 0 +/- SU23)				1.688.400,00	1.674.700,00	13.700,00			
<b>Investive Gebarung</b>										
SU 33	Summe Einzahlungen investive Gebarung							0,00	0,00	0,00

# 1. Nachtragsvoranschlag 2023

Marktgemeinde Nussdorf ob der Traisen

# NVA Ergebnis- und Finanzierungsvoranschlag Detailnachweis

		MVAG VC QU			Ergebnisvoranschlag			Finanzierungsvoranschlag		
		EH	FH		VA 2023 inkl. NVA	VA 2023	1. NVA	VA 2023 inkl. NVA	VA 2023	1. NVA
SU 34	Summe Auszahlungen investive Gebarung							0,00	0,00	0,00
SA2	Saldo (2) Geldfluss aus der Investiven Gebarung (33 – 34)							0,00	0,00	0,00
SA3	Saldo (3) Nettofinanzierungssaldo (Saldo 1 + Saldo 2)							1.688.400,00	1.674.700,00	13.700,00
<b>Finanzierungstätigkeit</b>										
SU 35	Summe Einzahlungen aus der Finanzierungstätigkeit							0,00	0,00	0,00
SU 36	Summe Auszahlungen aus der Finanzierungstätigkeit							0,00	0,00	0,00
SA4	Saldo (4) Geldfluss aus der Finanzierungstätigkeit (35 – 36)							0,00	0,00	0,00
SA5	Saldo (5) Geldfluss aus der voranschlagswirksamen Gebarung (Saldo 3 + Saldo 4)							1.688.400,00	1.674.700,00	13.700,00
921	Zwischen Ländern und Gemeinden geteilte Abgaben									
921000	ZWISCHEN LD.U.GD.GETEILTE ABGABEN									
<b>Operative Gebarung</b>										
2/921000+861000	Transfers von Ländern, Ersatz Interessentenbeitr.	2121	3121	15	13.000,00	10.000,00	3.000,00	13.000,00	10.000,00	3.000,00
SU 21 / 31	Summe Erträge / Einzahlungen operative Gebarung				13.000,00	10.000,00	3.000,00	13.000,00	10.000,00	3.000,00
SU 22 / 32	Summe Aufwendungen / Auszahlungen operative Gebarung				0,00	0,00	0,00	0,00	0,00	0,00
SA 0 / SA 1	(0) Nettoergebnis (21 - 22) / (1) Geldfluss operative Gebarung (31 – 32)				13.000,00	10.000,00	3.000,00	13.000,00	10.000,00	3.000,00
SU 23	Summe Haushaltsrücklagen				0,00	0,00	0,00	0,00	0,00	0,00
SA00	Nettoergebnis nach Zuw./Entn. Haushaltsrücklagen (Saldo 0 +/- SU23)				13.000,00	10.000,00	3.000,00			
<b>Investive Gebarung</b>										
SU 33	Summe Einzahlungen investive Gebarung							0,00	0,00	0,00
SU 34	Summe Auszahlungen investive Gebarung							0,00	0,00	0,00
SA2	Saldo (2) Geldfluss aus der Investiven Gebarung (33 – 34)							0,00	0,00	0,00
SA3	Saldo (3) Nettofinanzierungssaldo (Saldo 1 + Saldo 2)							13.000,00	10.000,00	3.000,00
<b>Finanzierungstätigkeit</b>										
SU 35	Summe Einzahlungen aus der Finanzierungstätigkeit							0,00	0,00	0,00
SU 36	Summe Auszahlungen aus der Finanzierungstätigkeit							0,00	0,00	0,00
SA4	Saldo (4) Geldfluss aus der Finanzierungstätigkeit (35 – 36)							0,00	0,00	0,00
SA5	Saldo (5) Geldfluss aus der voranschlagswirksamen Gebarung (Saldo 3 + Saldo 4)							13.000,00	10.000,00	3.000,00
925	Ertragsanteile an gemeinschaftlichen Bundesabgaben									
925000	ERTRAGSANT.AN GEM.BUNDESABGABEN									
<b>Operative Gebarung</b>										
2/925000+859400	Ertragsanteile nach Bevölkerungsschlüssel inkl. KEST	2112	3112	11	1.880.000,00	1.880.000,00		1.880.000,00	1.880.000,00	
SU 21 / 31	Summe Erträge / Einzahlungen operative Gebarung				1.880.000,00	1.880.000,00	0,00	1.880.000,00	1.880.000,00	0,00
SU 22 / 32	Summe Aufwendungen / Auszahlungen operative Gebarung				0,00	0,00	0,00	0,00	0,00	0,00
SA 0 / SA 1	(0) Nettoergebnis (21 - 22) / (1) Geldfluss operative Gebarung (31 – 32)				1.880.000,00	1.880.000,00	0,00	1.880.000,00	1.880.000,00	0,00



# 1. Nachtragsvoranschlag 2023

Marktgemeinde Nussdorf ob der Traisen

# NVA Ergebnis- und Finanzierungsvoranschlag Detailnachweis

	MVAG	VC QU	Ergebnisvoranschlag		Finanzierungsvoranschlag					
			EH	FH	VA 2023 inkl. NVA	VA 2023	1. NVA	VA 2023 inkl. NVA	VA 2023	1. NVA
SU 23		Summe Haushaltsrücklagen			0,00	0,00	0,00	0,00	0,00	0,00
SA00		Nettoergebnis nach Zuw./Entn. Haushaltsrücklagen (Saldo 0 +/- SU23)			1.880.000,00	1.880.000,00	0,00			
<b>Investive Gebarung</b>										
SU 33		Summe Einzahlungen investive Gebarung					0,00	0,00	0,00	0,00
SU 34		Summe Auszahlungen investive Gebarung					0,00	0,00	0,00	0,00
SA2		Saldo (2) Geldfluss aus der Investiven Gebarung (33 – 34)					0,00	0,00	0,00	0,00
SA3		Saldo (3) Nettofinanzierungssaldo (Saldo 1 + Saldo 2)					1.880.000,00	1.880.000,00	0,00	0,00
<b>Finanzierungstätigkeit</b>										
SU 35		Summe Einzahlungen aus der Finanzierungstätigkeit					0,00	0,00	0,00	0,00
SU 36		Summe Auszahlungen aus der Finanzierungstätigkeit					0,00	0,00	0,00	0,00
SA4		Saldo (4) Geldfluss aus der Finanzierungstätigkeit (35 – 36)					0,00	0,00	0,00	0,00
SA5		Saldo (5) Geldfluss aus der voranschlagswirksamen Gebarung (Saldo 3 + Saldo 4)					1.880.000,00	1.880.000,00	0,00	0,00
<b>94 Finanzzuweisungen und Zuschüsse</b>										
<b>940 Bedarfszuweisungen</b>										
<b>940000 BEDARFSZUWEISUNGEN</b>										
<b>Operative Gebarung</b>										
2/940000+861000		Transfers von Ländern, Garantiebtrag 2020/2021	2121	3121	15	2.000,00	2.000,00	2.000,00	2.000,00	
SU 21 / 31		Summe Erträge / Einzahlungen operative Gebarung				2.000,00	2.000,00	0,00	2.000,00	2.000,00
SU 22 / 32		Summe Aufwendungen / Auszahlungen operative Gebarung				0,00	0,00	0,00	0,00	0,00
SA 0 / SA 1		(0) Nettoergebnis (21 - 22) / (1) Geldfluss operative Gebarung (31 – 32)				2.000,00	2.000,00	0,00	2.000,00	2.000,00
SU 23		Summe Haushaltsrücklagen				0,00	0,00	0,00	0,00	0,00
SA00		Nettoergebnis nach Zuw./Entn. Haushaltsrücklagen (Saldo 0 +/- SU23)				2.000,00	2.000,00	0,00		
<b>Investive Gebarung</b>										
SU 33		Summe Einzahlungen investive Gebarung						0,00	0,00	0,00
SU 34		Summe Auszahlungen investive Gebarung						0,00	0,00	0,00
SA2		Saldo (2) Geldfluss aus der Investiven Gebarung (33 – 34)						0,00	0,00	0,00
SA3		Saldo (3) Nettofinanzierungssaldo (Saldo 1 + Saldo 2)						2.000,00	2.000,00	0,00
<b>Finanzierungstätigkeit</b>										
SU 35		Summe Einzahlungen aus der Finanzierungstätigkeit						0,00	0,00	0,00
SU 36		Summe Auszahlungen aus der Finanzierungstätigkeit						0,00	0,00	0,00
SA4		Saldo (4) Geldfluss aus der Finanzierungstätigkeit (35 – 36)						0,00	0,00	0,00
SA5		Saldo (5) Geldfluss aus der voranschlagswirksamen Gebarung (Saldo 3 + Saldo 4)						2.000,00	2.000,00	0,00

# 1. Nachtragsvoranschlag 2023

Marktgemeinde Nussdorf ob der Traisen

# NVA Ergebnis- und Finanzierungsvoranschlag Detailnachweis

		MVAG VC QU			Ergebnisvoranschlag			Finanzierungsvoranschlag		
		EH	FH		VA 2023 inkl. NVA	VA 2023	1. NVA	VA 2023 inkl. NVA	VA 2023	1. NVA
<b>941</b>	<b>Sonstige Finanzaufweisungen nach dem FAG</b>									
<b>941000</b>	<b>SONST.FINANZZUWEISUNGEN N.D.FAG.</b>									
<b>Operative Gebarung</b>										
2/941000+860000	lfde. Transferzlg.v.Bund u. Bundesf	2121	3121	15	9.000,00	9.000,00		9.000,00	9.000,00	
<b>SU 21 / 31</b>	<b>Summe Erträge / Einzahlungen operative Gebarung</b>				<b>9.000,00</b>	<b>9.000,00</b>	<b>0,00</b>	<b>9.000,00</b>	<b>9.000,00</b>	<b>0,00</b>
<b>SU 22 / 32</b>	<b>Summe Aufwendungen / Auszahlungen operative Gebarung</b>				<b>0,00</b>	<b>0,00</b>	<b>0,00</b>	<b>0,00</b>	<b>0,00</b>	<b>0,00</b>
<b>SA 0 / SA 1</b>	<b>(0) Nettoergebnis (21 - 22) / (1) Geldfluss operative Gebarung (31 - 32)</b>				<b>9.000,00</b>	<b>9.000,00</b>	<b>0,00</b>	<b>9.000,00</b>	<b>9.000,00</b>	<b>0,00</b>
<b>SU 23</b>	<b>Summe Haushaltsrücklagen</b>				<b>0,00</b>	<b>0,00</b>	<b>0,00</b>	<b>0,00</b>	<b>0,00</b>	<b>0,00</b>
<b>SA00</b>	<b>Nettoergebnis nach Zuw./Entn. Haushaltsrücklagen (Saldo 0 +/- SU23)</b>				<b>9.000,00</b>	<b>9.000,00</b>	<b>0,00</b>			
<b>Investive Gebarung</b>										
<b>SU 33</b>	<b>Summe Einzahlungen investive Gebarung</b>							<b>0,00</b>	<b>0,00</b>	<b>0,00</b>
<b>SU 34</b>	<b>Summe Auszahlungen investive Gebarung</b>							<b>0,00</b>	<b>0,00</b>	<b>0,00</b>
<b>SA2</b>	<b>Saldo (2) Geldfluss aus der Investiven Gebarung (33 - 34)</b>							<b>0,00</b>	<b>0,00</b>	<b>0,00</b>
<b>SA3</b>	<b>Saldo (3) Nettofinanzierungssaldo (Saldo 1 + Saldo 2)</b>							<b>9.000,00</b>	<b>9.000,00</b>	<b>0,00</b>
<b>Finanzierungstätigkeit</b>										
<b>SU 35</b>	<b>Summe Einzahlungen aus der Finanzierungstätigkeit</b>							<b>0,00</b>	<b>0,00</b>	<b>0,00</b>
<b>SU 36</b>	<b>Summe Auszahlungen aus der Finanzierungstätigkeit</b>							<b>0,00</b>	<b>0,00</b>	<b>0,00</b>
<b>SA4</b>	<b>Saldo (4) Geldfluss aus der Finanzierungstätigkeit (35 - 36)</b>							<b>0,00</b>	<b>0,00</b>	<b>0,00</b>
<b>SA5</b>	<b>Saldo (5) Geldfluss aus der voranschlagswirksamen Gebarung (Saldo 3 + Saldo 4)</b>							<b>9.000,00</b>	<b>9.000,00</b>	<b>0,00</b>
<b>947</b>	<b>Sonstige Zuschüsse der Länder</b>									
<b>947000</b>	<b>SONSTIGE ZUSCHÜSSE DER LÄNDER</b>									
<b>Operative Gebarung</b>										
2/947000+861000	Zuschuss aus Unterstützungspaket	2121	3121	15						
<b>SU 21 / 31</b>	<b>Summe Erträge / Einzahlungen operative Gebarung</b>				<b>0,00</b>	<b>0,00</b>	<b>0,00</b>	<b>0,00</b>	<b>0,00</b>	<b>0,00</b>
<b>SU 22 / 32</b>	<b>Summe Aufwendungen / Auszahlungen operative Gebarung</b>				<b>0,00</b>	<b>0,00</b>	<b>0,00</b>	<b>0,00</b>	<b>0,00</b>	<b>0,00</b>
<b>SA 0 / SA 1</b>	<b>(0) Nettoergebnis (21 - 22) / (1) Geldfluss operative Gebarung (31 - 32)</b>				<b>0,00</b>	<b>0,00</b>	<b>0,00</b>	<b>0,00</b>	<b>0,00</b>	<b>0,00</b>
<b>SU 23</b>	<b>Summe Haushaltsrücklagen</b>				<b>0,00</b>	<b>0,00</b>	<b>0,00</b>	<b>0,00</b>	<b>0,00</b>	<b>0,00</b>
<b>SA00</b>	<b>Nettoergebnis nach Zuw./Entn. Haushaltsrücklagen (Saldo 0 +/- SU23)</b>				<b>0,00</b>	<b>0,00</b>	<b>0,00</b>			
<b>Investive Gebarung</b>										
<b>SU 33</b>	<b>Summe Einzahlungen investive Gebarung</b>							<b>0,00</b>	<b>0,00</b>	<b>0,00</b>
<b>SU 34</b>	<b>Summe Auszahlungen investive Gebarung</b>							<b>0,00</b>	<b>0,00</b>	<b>0,00</b>
<b>SA2</b>	<b>Saldo (2) Geldfluss aus der Investiven Gebarung (33 - 34)</b>							<b>0,00</b>	<b>0,00</b>	<b>0,00</b>
<b>SA3</b>	<b>Saldo (3) Nettofinanzierungssaldo (Saldo 1 + Saldo 2)</b>							<b>0,00</b>	<b>0,00</b>	<b>0,00</b>
<b>Finanzierungstätigkeit</b>										
<b>SU 35</b>	<b>Summe Einzahlungen aus der Finanzierungstätigkeit</b>							<b>0,00</b>	<b>0,00</b>	<b>0,00</b>
<b>SU 36</b>	<b>Summe Auszahlungen aus der Finanzierungstätigkeit</b>							<b>0,00</b>	<b>0,00</b>	<b>0,00</b>

# 1. Nachtragsvoranschlag 2023

Marktgemeinde Nussdorf ob der Traisen

# NVA Ergebnis- und Finanzierungsvoranschlag Detailnachweis

	MVAG	VC QU	Ergebnisvoranschlag			Finanzierungsvoranschlag				
			EH	FH	VA 2023 inkl. NVA	VA 2023	1. NVA	VA 2023 inkl. NVA	VA 2023	1. NVA
SA4								0,00	0,00	0,00
SA5								0,00	0,00	0,00



# 1. NVA Haushaltspotential



## Nachtragsvoranschlag 2023

Marktgemeinde Nussdorf ob der Traisen

## Haushaltspotential (aufbauend auf der Ergebnisrechnung)

MVAG	Mittelverwendungs- und -aufbringungsgruppen	Mittelaufbringung	Mittelverwendung	Saldo
211	Erträge aus der operativen Verwaltungstätigkeit	5.591.900,00		
212	Erträge aus Transfers	571.800,00		
213	Finanzerträge	100,00		
Summe Erträge (SU 21)		<b>6.163.800,00</b>		
2117	Nicht finanzierungswirksame operative Erträge (Auflösung von Rückstellungen und Aktivierte Eigenleistungen)	-207.000,00		
2127	Nicht finanzierungswirksamer Transferertrag (Auflösung von Investitionszuschüssen)	-22.900,00		
2136	Sonstige nicht finanzierungswirksame Finanzerträge (Auflösung von RS Bewertung von Beteiligungen und aktiven Finanzinstrumenten)			
Nicht finanzwirksame Erträge		<b>-229.900,00</b>		
Finanzwirksame Erträge		<b>5.933.900,00</b>		
221	Personalaufwand		980.300,00	
222	Sachaufwand (ohne Transferaufwand)		2.743.900,00	
223	Transferaufwand (laufende Transfers und Kapitaltransfers)		1.522.900,00	
224	Finanzaufwand		37.700,00	
Summe Aufwendungen (SU 22)			<b>5.284.800,00</b>	
2214	Nicht finanzierungswirksamer Personalaufwand (Dotierung RS für Abfertigungen, Jubiläum u. nicht konsumierte Urlaube)		-1.300,00	
2226	Nicht finanzierungswirksamer Sachaufwand (inkl. Abschreibungen, Dotierung von RS Prozess, ausstehende Rechnungen)		-950.200,00	
2237	Nicht finanzierungswirksamer Transferaufwand (Dotierungen von RS f. Pensionen)			
2245	Nicht finanzierungswirksamer Finanzaufwand (Wertberichtigungen zu Finanzinstrumenten, Aufwendungen aus der Bewertung von Beteiligungen)			
Nicht finanzwirksame Aufwendungen			<b>-951.500,00</b>	
Finanzwirksame Aufwendungen			<b>4.333.300,00</b>	
Finanzwirksames Ergebnis		<b>5.933.900,00</b>	<b>4.333.300,00</b>	<b>1.600.600,00</b>

## Nachtragsvoranschlag 2023

Marktgemeinde Nussdorf ob der Traisen

## Haushaltspotential (aufbauend auf der Ergebnisrechnung)

MVAG	Mittelverwendungs- und -aufbringungsgruppen	Mittelaufbringung	Mittelverwendung	Saldo
332	Einzahlungen aus der Rückzahlung von Darlehen sowie gewährten Vorschüssen (ohne 3325 mit Projektcode - Anzahlungen)			
1141	Vorräte ( - Veränderung)			
1142	Gegebene Anzahlungen auf Vorräte ( - Veränderung)			
1540	Passive Rechnungsabgrenzung Einzahlungen der Kontengruppe 000-089, die keinem Projekt mit Projektcode 1 zugeordnet sind Einzahlungen der Kontengruppe 30, die keinem Projekt mit Projektcode 1 zugeordnet sind	194.100,00		
	- Erträge der Kontogruppe 80 mit Projektcode 1	-78.600,00		
2301	Entnahmen von Rücklagen endfälliger Darlehen (Kontengruppe 893)			
Jährliche wiederkehrende Einzahlungen		<b>115.500,00</b>		
36	Auszahlungen aus der Finanzierungstätigkeit (ohne Projektcode 1)		473.800,00	
2401	Zuweisung an Rücklagen endfälliger Darlehen (Kontengruppe 793)			
342	Auszahlungen von gewährten Darlehen sowie gewährten Vorschüssen (ohne 3425 mit Projektcode - Anzahlungen)			
1141	Vorräte ( + Veränderung)			
1142	Gegebene Anzahlungen auf Vorräte ( + Veränderung)			
1170	Aktive Rechnungsabgrenzung Auszahlungen (Investitionen) der Kontengruppe 000-083, die keinem Projekt mit Projektcode 1 zugeordnet sind		116.900,00	
Jährliche wiederkehrende Auszahlungen			<b>590.700,00</b>	
	Kontengruppe 871, KT der Ergebnisrechnung, mit Projektcode (BZ)	-266.500,00		
Summe Kapitaltransfers der Ergebnisrechnung		<b>-266.500,00</b>		
Jährliches Haushaltspotential		<b>5.782.900,00</b>	<b>4.924.000,00</b>	<b>858.900,00</b>
	Jährliches Haushaltspotential	858.900,00		
	kumuliertes Haushaltspotential zum 31.12.2022 (Vorjahr)	3.000,00		
Verfügbares Haushaltspotential		<b>861.900,00</b>		



## Nachtragsvoranschlag 2023

Marktgemeinde Nussdorf ob der Traisen

## Haushaltspotential (aufbauend auf der Ergebnisrechnung)

MVAG	Mittelverwendungs- und -aufbringungsgruppen	Mittelaufbringung	Mittelverwendung	Saldo
informativ	im verfügbaren Haushaltspotential enthaltene Bedarfszuweisungen zur Liquiditätssteigerung aus Kontogruppe 871, KT der Ergebnisrechnung ohne Projektcode			
informativ	tatsächlicher Liquiditätsbedarf ohne Rücklagenauflösung (Abgang)	861.900,00		
2401	Zuweisung an Haushaltsrücklagen (Kontengruppe 794)			
2401	Zuweisung an Haushaltsrücklagen (Kontengruppe 795)			
Jährliche Aufwände für Rücklagen			0,00	
2301	Entnahmen von Haushaltsrücklagen (Kontengruppe 894)			
2301	Entnahmen von Haushaltsrücklagen (Kontengruppe 895)			
Jährliche RL-Erträge f. Investitionen (finanzw.)		0,00		
Endbestand kumuliertes Haushaltspotential		861.900,00	0,00	861.900,00
- Zuweisungen und Umbuchungen an investive Vorhaben				856.300,00
+ Rückführungen und Umbuchungen von investiven Vorhaben				
Endstand kumuliertes Haushaltspotential nach Berücksichtigung von Zuweisungen und Rückführungen investive Vorhaben				5.600,00



# 1. NVA Nachweis der Investitionstätigkeit



# 1. Nachtragsvoranschlag 2023

# Nachweis der Investitionstätigkeit

Marktgemeinde Nussdorf ob der Traisen

Vorhaben	Vorhabensbezeichnung	RA Vorjahre	VA 2023	Plan 2024	Plan 2025	Plan 2026	Plan 2027	Plan Gesamt (gerundet)
Konto	Bezeichnung							
<b>1010000</b>	<b>Neugestaltung Gemeindeamt ab 2023 (2023 bis 2099)</b>							
	<b>Auszahlungen - Investitionen - Mittelverwendung</b>	<b>0,00</b>	<b>25.000,00</b>	<b>0,00</b>	<b>0,00</b>	<b>0,00</b>	<b>0,00</b>	<b>25.000,00</b>
	<b>Anschaffungs- oder Herstellungskosten</b>	<b>0,00</b>	<b>25.000,00</b>	<b>0,00</b>	<b>0,00</b>	<b>0,00</b>	<b>0,00</b>	<b>25.000,00</b>
5/010000-010000	Neugestaltung Gemeindeamt ab 2023		25.000,00					25.000,00
	<b>Einzahlungen - Finanzierung - Mittelaufbringung</b>	<b>0,00</b>	<b>25.000,00</b>	<b>0,00</b>	<b>0,00</b>	<b>0,00</b>	<b>0,00</b>	<b>25.000,00</b>
	<b>Mittel aus Geldfluss aus der operativen Gebarung</b>	<b>0,00</b>	<b>25.000,00</b>	<b>0,00</b>	<b>0,00</b>	<b>0,00</b>	<b>0,00</b>	<b>25.000,00</b>
6/010000+829910	Zuführung aus der operativen Gebarung		25.000,00					25.000,00
	<b>Bedarfszuweisungen/KTZ</b>	<b>0,00</b>	<b>0,00</b>	<b>0,00</b>	<b>0,00</b>	<b>0,00</b>	<b>0,00</b>	<b>0,00</b>
	<b>Haushaltsrücklagen/Zahlungsmittelreserven</b>	<b>0,00</b>	<b>0,00</b>	<b>0,00</b>	<b>0,00</b>	<b>0,00</b>	<b>0,00</b>	<b>0,00</b>
	<b>Sonstige Kapitaltransfers und Subventionen</b>	<b>0,00</b>	<b>0,00</b>	<b>0,00</b>	<b>0,00</b>	<b>0,00</b>	<b>0,00</b>	<b>0,00</b>
	<b>Darlehen</b>	<b>0,00</b>	<b>0,00</b>	<b>0,00</b>	<b>0,00</b>	<b>0,00</b>	<b>0,00</b>	<b>0,00</b>
	<b>Finanzierungsleasing</b>	<b>0,00</b>	<b>0,00</b>	<b>0,00</b>	<b>0,00</b>	<b>0,00</b>	<b>0,00</b>	<b>0,00</b>
	<b>Veräußerung langfristiges Vermögen und sonstiges</b>	<b>0,00</b>	<b>0,00</b>	<b>0,00</b>	<b>0,00</b>	<b>0,00</b>	<b>0,00</b>	<b>0,00</b>
<b>Finanzierungsergebnis 1010000</b>		<b>0,00</b>	<b>0,00</b>	<b>0,00</b>	<b>0,00</b>	<b>0,00</b>	<b>0,00</b>	<b>0,00</b>
	<i>inklusive Vorjahre (gerundet)</i>		<b>0,00</b>	<b>0,00</b>	<b>0,00</b>	<b>0,00</b>	<b>0,00</b>	

# 1. Nachtragsvoranschlag 2023

# Nachweis der Investitionstätigkeit

Marktgemeinde Nussdorf ob der Traisen

Vorhaben	Vorhabensbezeichnung		RA Vorjahre	VA 2023	Plan 2024	Plan 2025	Plan 2026	Plan 2027	Plan Gesamt (gerundet)
Konto	Bezeichnung								
<b>1362000</b>	<b>Orgel Reichersdorf (2023 bis 2024)</b>								
Geplante Gesamtkosten:	45.000,00								
<b>Auszahlungen - Investitionen - Mittelverwendung</b>			<b>0,00</b>	<b>18.000,00</b>	<b>0,00</b>	<b>0,00</b>	<b>0,00</b>	<b>0,00</b>	<b>18.000,00</b>
<b>Anschaffungs- oder Herstellungskosten</b>			<b>0,00</b>	<b>18.000,00</b>	<b>0,00</b>	<b>0,00</b>	<b>0,00</b>	<b>0,00</b>	<b>18.000,00</b>
5/362000-015000	Kulturgüter unbeweglich/Orgelrestaurierung			18.000,00					18.000,00
<b>Einzahlungen - Finanzierung - Mittelaufbringung</b>			<b>0,00</b>	<b>18.000,00</b>	<b>0,00</b>	<b>0,00</b>	<b>0,00</b>	<b>0,00</b>	<b>18.000,00</b>
<b>Mittel aus Geldfluss aus der operativen Gebarung</b>			<b>0,00</b>	<b>14.000,00</b>	<b>0,00</b>	<b>0,00</b>	<b>0,00</b>	<b>0,00</b>	<b>14.000,00</b>
6/362000+829910	Zuführung aus der operativen Gebarung			14.000,00					14.000,00
<b>Bedarfszuweisungen/KTZ</b>			<b>0,00</b>	<b>0,00</b>	<b>0,00</b>	<b>0,00</b>	<b>0,00</b>	<b>0,00</b>	<b>0,00</b>
<b>Haushaltsrücklagen/Zahlungsmittelreserven</b>			<b>0,00</b>	<b>0,00</b>	<b>0,00</b>	<b>0,00</b>	<b>0,00</b>	<b>0,00</b>	<b>0,00</b>
<b>Sonstige Kapitaltransfers und Subventionen</b>			<b>0,00</b>	<b>4.000,00</b>	<b>0,00</b>	<b>0,00</b>	<b>0,00</b>	<b>0,00</b>	<b>4.000,00</b>
6/362000+300000	Förderung Bundesdenkmalamt			4.000,00					4.000,00
<b>Darlehen</b>			<b>0,00</b>	<b>0,00</b>	<b>0,00</b>	<b>0,00</b>	<b>0,00</b>	<b>0,00</b>	<b>0,00</b>
<b>Finanzierungsleasing</b>			<b>0,00</b>	<b>0,00</b>	<b>0,00</b>	<b>0,00</b>	<b>0,00</b>	<b>0,00</b>	<b>0,00</b>
<b>Veräußerung langfristiges Vermögen und sonstiges</b>			<b>0,00</b>	<b>0,00</b>	<b>0,00</b>	<b>0,00</b>	<b>0,00</b>	<b>0,00</b>	<b>0,00</b>
<b>Finanzierungsergebnis 1362000</b>			<b>0,00</b>	<b>0,00</b>	<b>0,00</b>	<b>0,00</b>	<b>0,00</b>	<b>0,00</b>	<b>0,00</b>
		<i>inklusive Vorjahre (gerundet)</i>		<b>0,00</b>	<b>0,00</b>	<b>0,00</b>	<b>0,00</b>	<b>0,00</b>	

# 1. Nachtragsvoranschlag 2023

# Nachweis der Investitionstätigkeit

Marktgemeinde Nussdorf ob der Traisen

Vorhaben	Vorhabensbezeichnung		RA Vorjahre	VA 2023	Plan 2024	Plan 2025	Plan 2026	Plan 2027	Plan Gesamt (gerundet)
Konto	Bezeichnung								
<b>1616000</b>	<b>Radweg Errichtung (2021 bis 2025)</b>								
	<b>Auszahlungen - Investitionen - Mittelverwendung</b>		<b>5.609,28</b>	<b>50.000,00</b>	<b>0,00</b>	<b>0,00</b>	<b>0,00</b>	<b>0,00</b>	<b>55.600,00</b>
	<b>Anschaffungs- oder Herstellungskosten</b>		<b>5.609,28</b>	<b>50.000,00</b>	<b>0,00</b>	<b>0,00</b>	<b>0,00</b>	<b>0,00</b>	<b>55.600,00</b>
5/616000-002000	Straßenbauten/ Radwege		5.609,28	50.000,00					55.600,00
	<b>Einzahlungen - Finanzierung - Mittelaufbringung</b>		<b>34.557,59</b>	<b>21.100,00</b>	<b>0,00</b>	<b>0,00</b>	<b>0,00</b>	<b>0,00</b>	<b>55.700,00</b>
	<b>Mittel aus Geldfluss aus der operativen Gebarung</b>		<b>3.941,28</b>	<b>21.100,00</b>	<b>0,00</b>	<b>0,00</b>	<b>0,00</b>	<b>0,00</b>	<b>25.000,00</b>
6/616000+829910	Zuf. aus operativer Gebarung		3.941,28	21.100,00					25.000,00
	<b>Bedarfszuweisungen/KTZ</b>		<b>0,00</b>	<b>0,00</b>	<b>0,00</b>	<b>0,00</b>	<b>0,00</b>	<b>0,00</b>	<b>0,00</b>
	<b>Haushaltsrücklagen/Zahlungsmittelreserven</b>		<b>0,00</b>	<b>0,00</b>	<b>0,00</b>	<b>0,00</b>	<b>0,00</b>	<b>0,00</b>	<b>0,00</b>
	<b>Sonstige Kapitaltransfers und Subventionen</b>		<b>30.616,31</b>	<b>0,00</b>	<b>0,00</b>	<b>0,00</b>	<b>0,00</b>	<b>0,00</b>	<b>30.600,00</b>
6/616000+300000	Kapitaltransfers von Bund, Bundesfonds und Bundeskammern		30.616,31						30.600,00
	<b>Darlehen</b>		<b>0,00</b>	<b>0,00</b>	<b>0,00</b>	<b>0,00</b>	<b>0,00</b>	<b>0,00</b>	<b>0,00</b>
	<b>Finanzierungsleasing</b>		<b>0,00</b>	<b>0,00</b>	<b>0,00</b>	<b>0,00</b>	<b>0,00</b>	<b>0,00</b>	<b>0,00</b>
	<b>Veräußerung langfristiges Vermögen und sonstiges</b>		<b>0,00</b>	<b>0,00</b>	<b>0,00</b>	<b>0,00</b>	<b>0,00</b>	<b>0,00</b>	<b>0,00</b>
<b>Finanzierungsergebnis 1616000</b>			<b>28.948,31</b>	<b>-28.900,00</b>	<b>0,00</b>	<b>0,00</b>	<b>0,00</b>	<b>0,00</b>	<b>0,00</b>
		<i>inklusive Vorjahre (gerundet)</i>		<b>0,00</b>	<b>0,00</b>	<b>0,00</b>	<b>0,00</b>	<b>0,00</b>	

# 1. Nachtragsvoranschlag 2023

## Nachweis der Investitionstätigkeit

Marktgemeinde Nussdorf ob der Traisen

Vorhaben	Vorhabensbezeichnung	RA Vorjahre	VA 2023	Plan 2024	Plan 2025	Plan 2026	Plan 2027	Plan Gesamt (gerundet)
Konto	Bezeichnung							
<b>1710000</b>	<b>Güterwegebau (2018 bis 2099)</b>							
	<b>Auszahlungen - Investitionen - Mittelverwendung</b>	<b>64.281,63</b>	<b>90.000,00</b>	<b>30.000,00</b>	<b>30.000,00</b>	<b>30.000,00</b>	<b>30.000,00</b>	<b>274.300,00</b>
	<b>Anschaffungs- oder Herstellungskosten</b>	<b>64.281,63</b>	<b>90.000,00</b>	<b>30.000,00</b>	<b>30.000,00</b>	<b>30.000,00</b>	<b>30.000,00</b>	<b>274.300,00</b>
5/710000-002000	Güterwege Neuerrichtung u. Instandsetzung	38.111,06	90.000,00	30.000,00	30.000,00	30.000,00	30.000,00	248.100,00
5/710000-611000	Instandhaltung von Güterwegen	26.170,57						26.200,00
	<b>Einzahlungen - Finanzierung - Mittelaufbringung</b>	<b>45.708,78</b>	<b>90.000,00</b>	<b>30.000,00</b>	<b>41.200,00</b>	<b>30.000,00</b>	<b>30.000,00</b>	<b>266.900,00</b>
	<b>Mittel aus Geldfluss aus der operativen Gebarung</b>	<b>9.294,14</b>	<b>70.500,00</b>	<b>20.000,00</b>	<b>20.000,00</b>	<b>20.000,00</b>	<b>20.000,00</b>	<b>159.800,00</b>
6/710000+829000	nicht behobener Jagdpacht	2.592,72						2.600,00
6/710000+829910	Verrechnung zw. operativen Gebarung und Projekten	6.701,42	70.500,00	20.000,00	20.000,00	20.000,00	20.000,00	157.200,00
	<b>Bedarfszuweisungen/KTZ</b>	<b>24.780,30</b>	<b>16.500,00</b>	<b>7.000,00</b>	<b>18.200,00</b>	<b>7.000,00</b>	<b>7.000,00</b>	<b>80.500,00</b>
6/710000+871100	Förderung Güterwege Erhaltung	17.875,00	3.000,00	4.000,00	15.200,00	4.000,00	4.000,00	48.100,00
6/710000+871200	Bedarfszuw. Güterw. NÖ ABB	6.905,30	13.500,00	3.000,00	3.000,00	3.000,00	3.000,00	32.400,00
	<b>Haushaltsrücklagen/Zahlungsmittelreserven</b>	<b>0,00</b>	<b>0,00</b>	<b>0,00</b>	<b>0,00</b>	<b>0,00</b>	<b>0,00</b>	<b>0,00</b>
	<b>Sonstige Kapitaltransfers und Subventionen</b>	<b>11.634,34</b>	<b>3.000,00</b>	<b>3.000,00</b>	<b>3.000,00</b>	<b>3.000,00</b>	<b>3.000,00</b>	<b>26.600,00</b>
6/710000+307000	Kapitaltransfers v. privaten Haushalten und priv. Organisationen ohne Erwerbszweck (Jagdpacht)	2.468,78	3.000,00	3.000,00	3.000,00	3.000,00	3.000,00	17.500,00
6/710000+861000	Transfers von Ländern, für Unwetter	9.165,56						9.200,00
	<b>Darlehen</b>	<b>0,00</b>	<b>0,00</b>	<b>0,00</b>	<b>0,00</b>	<b>0,00</b>	<b>0,00</b>	<b>0,00</b>
	<b>Finanzierungsleasing</b>	<b>0,00</b>	<b>0,00</b>	<b>0,00</b>	<b>0,00</b>	<b>0,00</b>	<b>0,00</b>	<b>0,00</b>
	<b>Veräußerung langfristiges Vermögen und sonstiges</b>	<b>0,00</b>	<b>0,00</b>	<b>0,00</b>	<b>0,00</b>	<b>0,00</b>	<b>0,00</b>	<b>0,00</b>
<b>Finanzierungsergebnis 1710000</b>		<b>-18.572,85</b>	<b>0,00</b>	<b>0,00</b>	<b>11.200,00</b>	<b>0,00</b>	<b>0,00</b>	<b>-7.400,00</b>
	<i>inklusive Vorjahre (gerundet)</i>		<b>-18.600,00</b>	<b>-18.600,00</b>	<b>-7.400,00</b>	<b>-7.400,00</b>	<b>-7.400,00</b>	



# 1. Nachtragsvoranschlag 2023

## Nachweis der Investitionstätigkeit

Marktgemeinde Nussdorf ob der Traisen

Vorhaben	Vorhabensbezeichnung	RA Vorjahre	VA 2023	Plan 2024	Plan 2025	Plan 2026	Plan 2027	Plan Gesamt (gerundet)
Konto	Bezeichnung							
<b>1815001</b>	<b>Parapluiberg (2023 bis 2023)</b>							
Geplante Gesamtkosten:	25.000,00							
<b>Auszahlungen - Investitionen - Mittelverwendung</b>		<b>0,00</b>	<b>27.000,00</b>	<b>0,00</b>	<b>0,00</b>	<b>0,00</b>	<b>0,00</b>	<b>27.000,00</b>
<b>Anschaffungs- oder Herstellungskosten</b>		<b>0,00</b>	<b>27.000,00</b>	<b>0,00</b>	<b>0,00</b>	<b>0,00</b>	<b>0,00</b>	<b>27.000,00</b>
5/815001-006000	Sonstige Grundstückseinrichtungen		27.000,00					27.000,00
<b>Einzahlungen - Finanzierung - Mittelaufbringung</b>		<b>0,00</b>	<b>27.000,00</b>	<b>0,00</b>	<b>0,00</b>	<b>0,00</b>	<b>0,00</b>	<b>27.000,00</b>
<b>Mittel aus Geldfluss aus der operativen Gebarung</b>		<b>0,00</b>	<b>11.600,00</b>	<b>0,00</b>	<b>0,00</b>	<b>0,00</b>	<b>0,00</b>	<b>11.600,00</b>
6/815001+829910	Zuführung aus der operativen Gebarung		11.600,00					11.600,00
<b>Bedarfszuweisungen/KTZ</b>		<b>0,00</b>	<b>15.400,00</b>	<b>0,00</b>	<b>0,00</b>	<b>0,00</b>	<b>0,00</b>	<b>15.400,00</b>
6/815001+301000	Leader Förderung Land NÖ		15.400,00					15.400,00
<b>Haushaltsrücklagen/Zahlungsmittelreserven</b>		<b>0,00</b>	<b>0,00</b>	<b>0,00</b>	<b>0,00</b>	<b>0,00</b>	<b>0,00</b>	<b>0,00</b>
<b>Sonstige Kapitaltransfers und Subventionen</b>		<b>0,00</b>	<b>0,00</b>	<b>0,00</b>	<b>0,00</b>	<b>0,00</b>	<b>0,00</b>	<b>0,00</b>
<b>Darlehen</b>		<b>0,00</b>	<b>0,00</b>	<b>0,00</b>	<b>0,00</b>	<b>0,00</b>	<b>0,00</b>	<b>0,00</b>
<b>Finanzierungsleasing</b>		<b>0,00</b>	<b>0,00</b>	<b>0,00</b>	<b>0,00</b>	<b>0,00</b>	<b>0,00</b>	<b>0,00</b>
<b>Veräußerung langfristiges Vermögen und sonstiges</b>		<b>0,00</b>	<b>0,00</b>	<b>0,00</b>	<b>0,00</b>	<b>0,00</b>	<b>0,00</b>	<b>0,00</b>
<b>Finanzierungsergebnis 1815001</b>		<b>0,00</b>	<b>0,00</b>	<b>0,00</b>	<b>0,00</b>	<b>0,00</b>	<b>0,00</b>	<b>0,00</b>
	<i>inklusive Vorjahre (gerundet)</i>		<b>0,00</b>	<b>0,00</b>	<b>0,00</b>	<b>0,00</b>	<b>0,00</b>	

# 1. Nachtragsvoranschlag 2023

## Nachweis der Investitionstätigkeit

Marktgemeinde Nussdorf ob der Traisen

Vorhaben	Vorhabensbezeichnung	RA Vorjahre	VA 2023	Plan 2024	Plan 2025	Plan 2026	Plan 2027	Plan Gesamt (gerundet)
Konto	Bezeichnung							
<b>1816000</b>	<b>Öffentliche Beleuchtung (2020 bis 2099)</b>							
	<b>Auszahlungen - Investitionen - Mittelverwendung</b>	<b>33.972,55</b>	<b>15.000,00</b>	<b>20.000,00</b>	<b>20.000,00</b>	<b>3.800,00</b>	<b>20.000,00</b>	<b>112.800,00</b>
	<b>Anschaffungs- oder Herstellungskosten</b>	<b>33.972,55</b>	<b>15.000,00</b>	<b>20.000,00</b>	<b>20.000,00</b>	<b>3.800,00</b>	<b>20.000,00</b>	<b>112.800,00</b>
5/816000-005000	Anlagen zu Straßenbauten; Neuerrichtung u. Instandsetzung	33.972,55	15.000,00	20.000,00	20.000,00	3.800,00	20.000,00	112.800,00
	<b>Einzahlungen - Finanzierung - Mittelaufbringung</b>	<b>17.757,79</b>	<b>15.000,00</b>	<b>20.000,00</b>	<b>20.000,00</b>	<b>20.000,00</b>	<b>20.000,00</b>	<b>112.800,00</b>
	<b>Mittel aus Geldfluss aus der operativen Gebarung</b>	<b>17.757,79</b>	<b>15.000,00</b>	<b>20.000,00</b>	<b>20.000,00</b>	<b>20.000,00</b>	<b>20.000,00</b>	<b>112.800,00</b>
6/816000+829910	Verrechnung zwischen operativen Gebarung und Projekten	17.757,79	15.000,00	20.000,00	20.000,00	20.000,00	20.000,00	112.800,00
	<b>Bedarfszuweisungen/KTZ</b>	<b>0,00</b>	<b>0,00</b>	<b>0,00</b>	<b>0,00</b>	<b>0,00</b>	<b>0,00</b>	<b>0,00</b>
	<b>Haushaltsrücklagen/Zahlungsmittelreserven</b>	<b>0,00</b>	<b>0,00</b>	<b>0,00</b>	<b>0,00</b>	<b>0,00</b>	<b>0,00</b>	<b>0,00</b>
	<b>Sonstige Kapitaltransfers und Subventionen</b>	<b>0,00</b>	<b>0,00</b>	<b>0,00</b>	<b>0,00</b>	<b>0,00</b>	<b>0,00</b>	<b>0,00</b>
	<b>Darlehen</b>	<b>0,00</b>	<b>0,00</b>	<b>0,00</b>	<b>0,00</b>	<b>0,00</b>	<b>0,00</b>	<b>0,00</b>
	<b>Finanzierungsleasing</b>	<b>0,00</b>	<b>0,00</b>	<b>0,00</b>	<b>0,00</b>	<b>0,00</b>	<b>0,00</b>	<b>0,00</b>
	<b>Veräußerung langfristiges Vermögen und sonstiges</b>	<b>0,00</b>	<b>0,00</b>	<b>0,00</b>	<b>0,00</b>	<b>0,00</b>	<b>0,00</b>	<b>0,00</b>
<b>Finanzierungsergebnis 1816000</b>		<b>-16.214,76</b>	<b>0,00</b>	<b>0,00</b>	<b>0,00</b>	<b>16.200,00</b>	<b>0,00</b>	<b>0,00</b>
	<i>inklusive Vorjahre (gerundet)</i>		<b>-16.200,00</b>	<b>-16.200,00</b>	<b>-16.200,00</b>	<b>0,00</b>	<b>0,00</b>	

# 1. Nachtragsvoranschlag 2023

# Nachweis der Investitionstätigkeit

Marktgemeinde Nussdorf ob der Traisen

Vorhaben	Vorhabensbezeichnung	RA Vorjahre	VA 2023	Plan 2024	Plan 2025	Plan 2026	Plan 2027	Plan Gesamt (gerundet)
Konto	Bezeichnung							
<b>1820001</b>	<b>Bauhof (2022 bis 2025)</b>							
Geplante Gesamtkosten:	100.000,00							
Erläuterungen zum Vorhaben:								
Bau Halle und Büro								
<b>Auszahlungen - Investitionen - Mittelverwendung</b>		<b>0,00</b>	<b>0,00</b>	<b>50.000,00</b>	<b>50.000,00</b>	<b>0,00</b>	<b>0,00</b>	<b>100.000,00</b>
<b>Anschaffungs- oder Herstellungskosten</b>		<b>0,00</b>	<b>0,00</b>	<b>50.000,00</b>	<b>50.000,00</b>	<b>0,00</b>	<b>0,00</b>	<b>100.000,00</b>
5/820000-010000	Gebäude und Bauten			50.000,00	50.000,00			100.000,00
<b>Einzahlungen - Finanzierung - Mittelaufbringung</b>		<b>0,00</b>	<b>0,00</b>	<b>50.000,00</b>	<b>50.000,00</b>	<b>0,00</b>	<b>0,00</b>	<b>100.000,00</b>
<b>Mittel aus Geldfluss aus der operativen Gebarung</b>		<b>0,00</b>	<b>0,00</b>	<b>50.000,00</b>	<b>50.000,00</b>	<b>0,00</b>	<b>0,00</b>	<b>100.000,00</b>
6/820000+829910	Zuführung aus operativer Gebarung			50.000,00	50.000,00			100.000,00
<b>Bedarfszuweisungen/KTZ</b>		<b>0,00</b>	<b>0,00</b>	<b>0,00</b>	<b>0,00</b>	<b>0,00</b>	<b>0,00</b>	<b>0,00</b>
<b>Haushaltsrücklagen/Zahlungsmittelreserven</b>		<b>0,00</b>	<b>0,00</b>	<b>0,00</b>	<b>0,00</b>	<b>0,00</b>	<b>0,00</b>	<b>0,00</b>
<b>Sonstige Kapitaltransfers und Subventionen</b>		<b>0,00</b>	<b>0,00</b>	<b>0,00</b>	<b>0,00</b>	<b>0,00</b>	<b>0,00</b>	<b>0,00</b>
<b>Darlehen</b>		<b>0,00</b>	<b>0,00</b>	<b>0,00</b>	<b>0,00</b>	<b>0,00</b>	<b>0,00</b>	<b>0,00</b>
<b>Finanzierungsleasing</b>		<b>0,00</b>	<b>0,00</b>	<b>0,00</b>	<b>0,00</b>	<b>0,00</b>	<b>0,00</b>	<b>0,00</b>
<b>Veräußerung langfristiges Vermögen und sonstiges</b>		<b>0,00</b>	<b>0,00</b>	<b>0,00</b>	<b>0,00</b>	<b>0,00</b>	<b>0,00</b>	<b>0,00</b>
<b>Finanzierungsergebnis 1820001</b>		<b>0,00</b>	<b>0,00</b>	<b>0,00</b>	<b>0,00</b>	<b>0,00</b>	<b>0,00</b>	<b>0,00</b>
	<i>inklusive Vorjahre (gerundet)</i>		<b>0,00</b>	<b>0,00</b>	<b>0,00</b>	<b>0,00</b>	<b>0,00</b>	

# 1. Nachtragsvoranschlag 2023

## Nachweis der Investitionstätigkeit

Marktgemeinde Nussdorf ob der Traisen

Vorhaben	Vorhabensbezeichnung	RA Vorjahre	VA 2023	Plan 2024	Plan 2025	Plan 2026	Plan 2027	Plan Gesamt (gerundet)
Konto	Bezeichnung							
<b>1840100</b>	<b>Grundstückshandel gewerblicher Art (2017 bis 2030)</b>							
	<b>Auszahlungen - Investitionen - Mittelverwendung</b>	<b>344.922,77</b>	<b>320.000,00</b>	<b>250.000,00</b>	<b>250.000,00</b>	<b>250.000,00</b>	<b>250.000,00</b>	<b>1.664.900,00</b>
	<b>Anschaffungs- oder Herstellungskosten</b>	<b>344.922,77</b>	<b>320.000,00</b>	<b>250.000,00</b>	<b>250.000,00</b>	<b>250.000,00</b>	<b>250.000,00</b>	<b>1.664.900,00</b>
5/840100-001000	Unbebaute Grundstücke Ankauf	344.922,77	320.000,00	250.000,00	250.000,00	250.000,00	250.000,00	1.664.900,00
	<b>Einzahlungen - Finanzierung - Mittelaufbringung</b>	<b>914.112,00</b>	<b>89.600,00</b>	<b>250.000,00</b>	<b>250.000,00</b>	<b>352.700,00</b>	<b>250.000,00</b>	<b>2.106.400,00</b>
	<b>Mittel aus Geldfluss aus der operativen Gebarung</b>	<b>0,00</b>	<b>0,00</b>	<b>0,00</b>	<b>0,00</b>	<b>0,00</b>	<b>0,00</b>	<b>0,00</b>
	<b>Bedarfszuweisungen/KTZ</b>	<b>0,00</b>	<b>71.000,00</b>	<b>0,00</b>	<b>0,00</b>	<b>0,00</b>	<b>0,00</b>	<b>71.000,00</b>
6/840100+301000	Land NÖ Regionalfördermittel ecoplus für Projekt Betriebsgebietsentwicklung		71.000,00					71.000,00
	<b>Haushaltsrücklagen/Zahlungsmittelreserven</b>	<b>0,00</b>	<b>0,00</b>	<b>0,00</b>	<b>0,00</b>	<b>0,00</b>	<b>0,00</b>	<b>0,00</b>
	<b>Sonstige Kapitaltransfers und Subventionen</b>	<b>0,00</b>	<b>0,00</b>	<b>0,00</b>	<b>0,00</b>	<b>0,00</b>	<b>0,00</b>	<b>0,00</b>
	<b>Darlehen</b>	<b>0,00</b>	<b>0,00</b>	<b>0,00</b>	<b>0,00</b>	<b>0,00</b>	<b>0,00</b>	<b>0,00</b>
	<b>Finanzierungsleasing</b>	<b>0,00</b>	<b>0,00</b>	<b>0,00</b>	<b>0,00</b>	<b>0,00</b>	<b>0,00</b>	<b>0,00</b>
	<b>Veräußerung langfristiges Vermögen und sonstiges</b>	<b>914.112,00</b>	<b>18.600,00</b>	<b>250.000,00</b>	<b>250.000,00</b>	<b>352.700,00</b>	<b>250.000,00</b>	<b>2.035.400,00</b>
6/840100+801000	Einnahmen aus Verkauf Grundbesitz	914.112,00	18.600,00	250.000,00	250.000,00	352.700,00	250.000,00	2.035.400,00
<b>Finanzierungsergebnis 1840100</b>		<b>569.189,23</b>	<b>-230.400,00</b>	<b>0,00</b>	<b>0,00</b>	<b>102.700,00</b>	<b>0,00</b>	<b>441.500,00</b>
	<i>inklusive Vorjahre (gerundet)</i>		<b>338.800,00</b>	<b>338.800,00</b>	<b>338.800,00</b>	<b>441.500,00</b>	<b>441.500,00</b>	

# 1. Nachtragsvoranschlag 2023

## Nachweis der Investitionstätigkeit

Marktgemeinde Nussdorf ob der Traisen

Vorhaben	Vorhabensbezeichnung	RA Vorjahre	VA 2023	Plan 2024	Plan 2025	Plan 2026	Plan 2027	Plan Gesamt (gerundet)
Konto	Bezeichnung							
<b>1853001</b>	<b>Schlosskeller (2022 bis 2027)</b>							
Geplante Gesamtkosten:	3.000.000,00							
<b>Auszahlungen - Investitionen - Mittelverwendung</b>		<b>0,00</b>	<b>187.900,00</b>	<b>0,00</b>	<b>0,00</b>	<b>0,00</b>	<b>0,00</b>	<b>187.900,00</b>
<b>Anschaffungs- oder Herstellungskosten</b>		<b>0,00</b>	<b>187.900,00</b>	<b>0,00</b>	<b>0,00</b>	<b>0,00</b>	<b>0,00</b>	<b>187.900,00</b>
5/853001-010000	Gebäude und Bauten		187.900,00					187.900,00
<b>Einzahlungen - Finanzierung - Mittelaufbringung</b>		<b>0,00</b>	<b>0,00</b>	<b>0,00</b>	<b>0,00</b>	<b>0,00</b>	<b>0,00</b>	<b>0,00</b>
<b>Mittel aus Geldfluss aus der operativen Gebarung</b>		<b>0,00</b>	<b>0,00</b>	<b>0,00</b>	<b>0,00</b>	<b>0,00</b>	<b>0,00</b>	<b>0,00</b>
<b>Bedarfszuweisungen/KTZ</b>		<b>0,00</b>	<b>0,00</b>	<b>0,00</b>	<b>0,00</b>	<b>0,00</b>	<b>0,00</b>	<b>0,00</b>
<b>Haushaltsrücklagen/Zahlungsmittelreserven</b>		<b>0,00</b>	<b>0,00</b>	<b>0,00</b>	<b>0,00</b>	<b>0,00</b>	<b>0,00</b>	<b>0,00</b>
<b>Sonstige Kapitaltransfers und Subventionen</b>		<b>0,00</b>	<b>0,00</b>	<b>0,00</b>	<b>0,00</b>	<b>0,00</b>	<b>0,00</b>	<b>0,00</b>
<b>Darlehen</b>		<b>0,00</b>	<b>0,00</b>	<b>0,00</b>	<b>0,00</b>	<b>0,00</b>	<b>0,00</b>	<b>0,00</b>
<b>Finanzierungsleasing</b>		<b>0,00</b>	<b>0,00</b>	<b>0,00</b>	<b>0,00</b>	<b>0,00</b>	<b>0,00</b>	<b>0,00</b>
<b>Veräußerung langfristiges Vermögen und sonstiges</b>		<b>0,00</b>	<b>0,00</b>	<b>0,00</b>	<b>0,00</b>	<b>0,00</b>	<b>0,00</b>	<b>0,00</b>
<b>Finanzierungsergebnis 1853001</b>		<b>0,00</b>	<b>-187.900,00</b>	<b>0,00</b>	<b>0,00</b>	<b>0,00</b>	<b>0,00</b>	<b>-187.900,00</b>
	<i>inklusive Vorjahre (gerundet)</i>		<b>-187.900,00</b>	<b>-187.900,00</b>	<b>-187.900,00</b>	<b>-187.900,00</b>	<b>-187.900,00</b>	

# 1. Nachtragsvoranschlag 2023

# Nachweis der Investitionstätigkeit

Marktgemeinde Nussdorf ob der Traisen

Vorhaben	Vorhabensbezeichnung	RA Vorjahre	VA 2023	Plan 2024	Plan 2025	Plan 2026	Plan 2027	Plan Gesamt (gerundet)
Konto	Bezeichnung							
<b>1853002</b>	<b>Dorfcafé Adaptierung (2023 bis 2023)</b>							
Geplante Gesamtkosten:	100.000,00							
<b>Auszahlungen - Investitionen - Mittelverwendung</b>		<b>0,00</b>	<b>80.500,00</b>	<b>0,00</b>	<b>0,00</b>	<b>0,00</b>	<b>0,00</b>	<b>80.500,00</b>
<b>Anschaffungs- oder Herstellungskosten</b>		<b>0,00</b>	<b>80.500,00</b>	<b>0,00</b>	<b>0,00</b>	<b>0,00</b>	<b>0,00</b>	<b>80.500,00</b>
5/853002-010000	Gebäude und Bauten		77.000,00					77.000,00
5/853002-042000	Amts-, Betriebs- und Geschäftsausstattung		3.500,00					3.500,00
<b>Einzahlungen - Finanzierung - Mittelaufbringung</b>		<b>0,00</b>	<b>80.500,00</b>	<b>0,00</b>	<b>0,00</b>	<b>0,00</b>	<b>0,00</b>	<b>80.500,00</b>
<b>Mittel aus Geldfluss aus der operativen Gebarung</b>		<b>0,00</b>	<b>80.500,00</b>	<b>0,00</b>	<b>0,00</b>	<b>0,00</b>	<b>0,00</b>	<b>80.500,00</b>
6/853002+829910	Zuführung aus der operativen Gebarung		80.500,00					80.500,00
<b>Bedarfszuweisungen/KTZ</b>		<b>0,00</b>	<b>0,00</b>	<b>0,00</b>	<b>0,00</b>	<b>0,00</b>	<b>0,00</b>	<b>0,00</b>
<b>Haushaltsrücklagen/Zahlungsmittelreserven</b>		<b>0,00</b>	<b>0,00</b>	<b>0,00</b>	<b>0,00</b>	<b>0,00</b>	<b>0,00</b>	<b>0,00</b>
<b>Sonstige Kapitaltransfers und Subventionen</b>		<b>0,00</b>	<b>0,00</b>	<b>0,00</b>	<b>0,00</b>	<b>0,00</b>	<b>0,00</b>	<b>0,00</b>
<b>Darlehen</b>		<b>0,00</b>	<b>0,00</b>	<b>0,00</b>	<b>0,00</b>	<b>0,00</b>	<b>0,00</b>	<b>0,00</b>
<b>Finanzierungsleasing</b>		<b>0,00</b>	<b>0,00</b>	<b>0,00</b>	<b>0,00</b>	<b>0,00</b>	<b>0,00</b>	<b>0,00</b>
<b>Veräußerung langfristiges Vermögen und sonstiges</b>		<b>0,00</b>	<b>0,00</b>	<b>0,00</b>	<b>0,00</b>	<b>0,00</b>	<b>0,00</b>	<b>0,00</b>
<b>Finanzierungsergebnis 1853002</b>		<b>0,00</b>	<b>0,00</b>	<b>0,00</b>	<b>0,00</b>	<b>0,00</b>	<b>0,00</b>	<b>0,00</b>
	<i>inklusive Vorjahre (gerundet)</i>		<b>0,00</b>	<b>0,00</b>	<b>0,00</b>	<b>0,00</b>	<b>0,00</b>	

# 1. Nachtragsvoranschlag 2023

# Nachweis der Investitionstätigkeit

Marktgemeinde Nussdorf ob der Traisen

Vorhaben	Vorhabensbezeichnung		RA Vorjahre	VA 2023	Plan 2024	Plan 2025	Plan 2026	Plan 2027	Plan Gesamt (gerundet)
Konto	Bezeichnung								
<b>1870000</b>	<b>Photovoltaikanlagen Bürgerbeteiligung (2021 bis 2030)</b>								
	<b>Auszahlungen - Investitionen - Mittelverwendung</b>		<b>105.728,41</b>	<b>0,00</b>	<b>0,00</b>	<b>0,00</b>	<b>0,00</b>	<b>0,00</b>	<b>105.700,00</b>
	<b>Anschaffungs- oder Herstellungskosten</b>		<b>105.728,41</b>	<b>0,00</b>	<b>0,00</b>	<b>0,00</b>	<b>0,00</b>	<b>0,00</b>	<b>105.700,00</b>
5/870000-050000	Photovoltaikanlagen mit Bürgerbeteiligung		75.272,41						75.300,00
5/870000-729910	Zuführung an operative Gebarung		30.456,00						30.500,00
	<b>Einzahlungen - Finanzierung - Mittelaufbringung</b>		<b>105.398,41</b>	<b>0,00</b>	<b>0,00</b>	<b>0,00</b>	<b>0,00</b>	<b>0,00</b>	<b>105.400,00</b>
	<b>Mittel aus Geldfluss aus der operativen Gebarung</b>		<b>33.629,41</b>	<b>0,00</b>	<b>0,00</b>	<b>0,00</b>	<b>0,00</b>	<b>0,00</b>	<b>33.600,00</b>
6/870000+829910	Verr. operative Gebarung und Projekte		33.629,41						33.600,00
	<b>Bedarfszuweisungen/KTZ</b>		<b>25.058,00</b>	<b>0,00</b>	<b>0,00</b>	<b>0,00</b>	<b>0,00</b>	<b>0,00</b>	<b>25.100,00</b>
6/870000+301000	Kapitaltransfers von Ländern, Landesfonds und Landeskammern		3.800,00						3.800,00
6/870000+871000	BZ Mittel für Photovoltaikanl.		21.258,00						21.300,00
	<b>Haushaltsrücklagen/Zahlungsmittelreserven</b>		<b>0,00</b>	<b>0,00</b>	<b>0,00</b>	<b>0,00</b>	<b>0,00</b>	<b>0,00</b>	<b>0,00</b>
	<b>Sonstige Kapitaltransfers und Subventionen</b>		<b>26.416,00</b>	<b>0,00</b>	<b>0,00</b>	<b>0,00</b>	<b>0,00</b>	<b>0,00</b>	<b>26.400,00</b>
6/870000+300000	Kapitaltransfers von Bund, Bundesfonds und Bundeskammern		26.416,00						26.400,00

# 1. Nachtragsvoranschlag 2023

# Nachweis der Investitionstätigkeit

Marktgemeinde Nussdorf ob der Traisen

Vorhaben Vorhabensbezeichnung		RA Vorjahre	VA 2023	Plan 2024	Plan 2025	Plan 2026	Plan 2027	Plan Gesamt (gerundet)
Konto	Bezeichnung							
<b>Darlehen</b>		<b>20.295,00</b>	<b>0,00</b>	<b>0,00</b>	<b>0,00</b>	<b>0,00</b>	<b>0,00</b>	<b>20.300,00</b>
2332/100	Sonnenbausteine, Darlehen Photovoltaik	330,00						300,00
2333/101	Sonnenbausteine, Darlehen Photovoltaik	495,00						500,00
2334/102	Sonnenbausteine, Darlehen Photovoltaik	495,00						500,00
2347/104	Sonnenbausteine, Darlehen Photovoltaik	495,00						500,00
2348/105	Sonnenbaustein, Darlehen Photovoltaik	495,00						500,00
2345/106	Sonnenbausteine, Darlehen Photovoltaik	495,00						500,00
2346/107	Sonnenbausteine, Darlehen Photovoltaik	495,00						500,00
2350/108	Sonnenbausteine, Darlehen Photovoltaik	495,00						500,00
2349/109	Sonnenbausteine, Darlehen Photovoltaik	495,00						500,00
2352/110	Sonnenbausteine, Darlehen Photovoltaik	165,00						200,00
2353/111	Sonnenbausteine, Darlehen Photovoltaik	165,00						200,00
2354/112	Sonnenbausteine, Darlehen Photovoltaik	165,00						200,00
2356/113	Sonnenbausteine, Darlehen Photovoltaik	495,00						500,00
2357/114	Sonnenbausteine, Darl. Photovoltaik	495,00						500,00
2358/115	Sonnenbaustein, Photovoltaik	495,00						500,00
2359/116	Sonnenbausteine, Photovoltaik	495,00						500,00
2360/117	Sonnenbausteine Photovoltaik	495,00						500,00
2361/118	Sonnenbausteine Photovoltaik	165,00						200,00
2362/119	Sonnenbausteine Photovoltaik	495,00						500,00
2363/120	Sonnenbausteine, Photovoltaik	495,00						500,00
2364/121	Sonnenbausteine, Photovoltaik	495,00						500,00
20353/122	Sonnenbausteine, Photovoltaik	495,00						500,00
2365/123	Sonnenbautsteine, Photovoltaik	495,00						500,00
2368/124	Sonnenbausteine, Photovoltaik	495,00						500,00
2369/125	Sonnenbausteine, Photovoltaik	495,00						500,00
2370/126	Sonnenbausteine, Photovoltaik	495,00						500,00
2371/127	Sonnenbaustein, Photovoltaik	495,00						500,00



# 1. Nachtragsvoranschlag 2023

# Nachweis der Investitionstätigkeit

Marktgemeinde Nussdorf ob der Traisen

Vorhaben	Vorhabensbezeichnung		RA Vorjahre	VA 2023	Plan 2024	Plan 2025	Plan 2026	Plan 2027	Plan Gesamt (gerundet)
Konto	Bezeichnung								
2372/128	Sonnenbausteine, Photovoltaik		330,00						300,00
2374/129	Sonnenbausteine Photovoltaik		495,00						500,00
2375/130	Sonnenbausteine Photovoltaik		165,00						200,00
2376/131	Sonnenbausteine Photovoltaik		495,00						500,00
2377/132	Sonnenbausteine Photovoltaik		165,00						200,00
2378/133	Sonnenbausteine Photovoltaik		165,00						200,00
2379/134	Sonnenbausteine Photovoltaik		165,00						200,00
2380/135	Sonnenbausteine Photovoltaik		165,00						200,00
2382/137	Sonnenbausteine Photovoltaik		330,00						300,00
2381/136	Sonnenbausteine Photovoltaik		495,00						500,00
2384/138	Sonnenbausteine Photovoltaik		330,00						300,00
2385/139	Sonnenbausteine Photovoltaik		495,00						500,00
2386/140	Sonnenbausteine Photovoltaik		165,00						200,00
2387/141	Sonnenbausteine Photovoltaik		330,00						300,00
2388/142	Sonnenbaustein Photovoltaik		495,00						500,00
2389/143	Sonnenbausteine Photovoltaik		495,00						500,00
2390/144	Sonnenbausteine Photovoltaik		495,00						500,00
2391/145	Sonnenbausteine Photovoltaik		495,00						500,00
2392/146	Sonnenbausteine Photovoltaik		495,00						500,00
2403/147	Sonnenbausteine Photovoltaik		495,00						500,00
2404/148	Sonnenbausteine Photovoltaik		495,00						500,00
2415/149	Sonnenbausteine Photovoltaik		165,00						200,00
2423/150	Sonnenbaustein Photovoltaik		495,00						500,00
<b>Finanzierungsleasing</b>			<b>0,00</b>	<b>0,00</b>	<b>0,00</b>	<b>0,00</b>	<b>0,00</b>	<b>0,00</b>	<b>0,00</b>
<b>Veräußerung langfristiges Vermögen und sonstiges</b>			<b>0,00</b>	<b>0,00</b>	<b>0,00</b>	<b>0,00</b>	<b>0,00</b>	<b>0,00</b>	<b>0,00</b>
<b>Finanzierungsergebnis 1870000</b>			<b>-330,00</b>	<b>0,00</b>	<b>0,00</b>	<b>0,00</b>	<b>0,00</b>	<b>0,00</b>	<b>-300,00</b>
			<i>inklusive Vorjahre (gerundet)</i>	<b>-300,00</b>	<b>-300,00</b>	<b>-300,00</b>	<b>-300,00</b>	<b>-300,00</b>	

# 1. Nachtragsvoranschlag 2023

## Nachweis der Investitionstätigkeit

Marktgemeinde Nussdorf ob der Traisen

Vorhaben	Vorhabensbezeichnung	RA Vorjahre	VA 2023	Plan 2024	Plan 2025	Plan 2026	Plan 2027	Plan Gesamt (gerundet)
Konto	Bezeichnung							
<b>1894000</b>	<b>Infrastruktur Gebäude (2017 bis 2023)</b>							
	<b>Auszahlungen - Investitionen - Mittelverwendung</b>	<b>37.873,19</b>	<b>0,00</b>	<b>0,00</b>	<b>0,00</b>	<b>0,00</b>	<b>0,00</b>	<b>37.900,00</b>
	<b>Anschaffungs- oder Herstellungskosten</b>	<b>37.873,19</b>	<b>0,00</b>	<b>0,00</b>	<b>0,00</b>	<b>0,00</b>	<b>0,00</b>	<b>37.900,00</b>
	5/894000-010000      Kommunikationszentrum Rdf.	37.873,19						37.900,00
	<b>Einzahlungen - Finanzierung - Mittelaufbringung</b>	<b>0,00</b>	<b>0,00</b>	<b>0,00</b>	<b>0,00</b>	<b>0,00</b>	<b>0,00</b>	<b>0,00</b>
	<b>Mittel aus Geldfluss aus der operativen Gebarung</b>	<b>0,00</b>	<b>0,00</b>	<b>0,00</b>	<b>0,00</b>	<b>0,00</b>	<b>0,00</b>	<b>0,00</b>
	<b>Bedarfszuweisungen/KTZ</b>	<b>0,00</b>	<b>0,00</b>	<b>0,00</b>	<b>0,00</b>	<b>0,00</b>	<b>0,00</b>	<b>0,00</b>
	<b>Haushaltsrücklagen/Zahlungsmittelreserven</b>	<b>0,00</b>	<b>0,00</b>	<b>0,00</b>	<b>0,00</b>	<b>0,00</b>	<b>0,00</b>	<b>0,00</b>
	<b>Sonstige Kapitaltransfers und Subventionen</b>	<b>0,00</b>	<b>0,00</b>	<b>0,00</b>	<b>0,00</b>	<b>0,00</b>	<b>0,00</b>	<b>0,00</b>
	<b>Darlehen</b>	<b>0,00</b>	<b>0,00</b>	<b>0,00</b>	<b>0,00</b>	<b>0,00</b>	<b>0,00</b>	<b>0,00</b>
	<b>Finanzierungsleasing</b>	<b>0,00</b>	<b>0,00</b>	<b>0,00</b>	<b>0,00</b>	<b>0,00</b>	<b>0,00</b>	<b>0,00</b>
	<b>Veräußerung langfristiges Vermögen und sonstiges</b>	<b>0,00</b>	<b>0,00</b>	<b>0,00</b>	<b>0,00</b>	<b>0,00</b>	<b>0,00</b>	<b>0,00</b>
<b>Finanzierungsergebnis 1894000</b>		<b>-37.873,19</b>	<b>0,00</b>	<b>0,00</b>	<b>0,00</b>	<b>0,00</b>	<b>0,00</b>	<b>-37.900,00</b>
	<i>inklusive Vorjahre (gerundet)</i>		<b>-37.900,00</b>	<b>-37.900,00</b>	<b>-37.900,00</b>	<b>-37.900,00</b>	<b>-37.900,00</b>	

# 1. Nachtragsvoranschlag 2023

# Nachweis der Investitionstätigkeit

Marktgemeinde Nussdorf ob der Traisen

Vorhaben	Vorhabensbezeichnung	RA Vorjahre	VA 2023	Plan 2024	Plan 2025	Plan 2026	Plan 2027	Plan Gesamt (gerundet)
Konto	Bezeichnung							
<b>2000000</b>	<b>Sonstige Investitionen (2020 bis 2099)</b>							
	<b>Auszahlungen - Investitionen - Mittelverwendung</b>	<b>311.464,64</b>	<b>103.900,00</b>	<b>36.400,00</b>	<b>34.400,00</b>	<b>31.900,00</b>	<b>31.800,00</b>	<b>549.900,00</b>
	<b>Anschaffungs- oder Herstellungskosten</b>	<b>311.464,64</b>	<b>103.900,00</b>	<b>36.400,00</b>	<b>34.400,00</b>	<b>31.900,00</b>	<b>31.800,00</b>	<b>549.900,00</b>
1/010000-020000	Ankauf Büromaschinen, Möbel		11.000,00	500,00				11.500,00
1/010000-042000	Geschäftsausstattung	7.986,67	1.000,00	1.000,00				10.000,00
1/016000-042000	EDV Ausstattung	7.020,99	9.000,00	1.000,00	1.000,00	1.000,00	1.000,00	20.000,00
1/211000-020000	Ankauf Maschinen,		500,00	500,00	500,00	500,00	500,00	2.500,00
1/211000-042000	Ankauf/Instandsetzung Einrichtungen/PC etc.	2.782,00	1.000,00	2.000,00	2.000,00	1.000,00	1.000,00	9.800,00
1/240000-010000	Gebäude und Bauten	1.138,99						1.100,00
1/240000-042000	Anschaffung u. Instandsetzung der Einrichtung	37.612,21	10.000,00	1.500,00	1.000,00	1.000,00	1.000,00	52.100,00
1/320000-042000	Ankauf Musikinstrumente		10.000,00	5.000,00	5.000,00	5.000,00	5.000,00	30.000,00
1/381000-015000	Kulturgüter unbewegl. Geschichtssteine/Aussichtssteine	16.768,37	5.000,00					21.800,00
1/640000-005000	Straßenbezeichnungen Ankauf		200,00	200,00	200,00	200,00	100,00	900,00
1/640000-050000	Ankauf Verkehrszeichen, Spiegel etc	8.713,19	500,00	500,00	500,00	500,00	500,00	11.200,00
1/640000-050100	Hausnummern/ Straßenschilderankauf	872,40	200,00	200,00	200,00	200,00	200,00	1.900,00
1/771000-002000	Wanderwege, Wohnhöhle Errichtung u. Instandsetzung	1.184,88	1.000,00	1.000,00	1.000,00	1.000,00	1.000,00	6.200,00
1/815000-006000	Errichtung/Instandsetzung/Spielge räte/Spielplatz	8.980,25	5.000,00	1.000,00	1.000,00	1.000,00	1.000,00	18.000,00
1/815000-042000	Amts-Betriebs- Geschäftsausstattung	2.842,80						2.800,00
1/815000-050000	Sonderanlagen	1.875,90						1.900,00
1/817000-050000	Errichtung u. Instandsetzung	59.472,96						59.500,00
1/820000-020000	Maschinen und maschinelle Anlagen		3.000,00					3.000,00
1/820000-040000	Ankauf Fahrzeuge/Geräte	99.906,15						99.900,00
1/840000-001100	Unbebaute Grundstücke		16.000,00					16.000,00
1/850000-042000	Ankauf u. Tausch Wasserzähler	6.299,20	9.500,00	10.000,00	10.000,00	10.500,00	10.500,00	56.800,00
1/852000-020000	Maschinen und maschinelle Anlagen	5.809,20						5.800,00
1/852000-040000	Geräte Ankauf	2.696,32	1.000,00	2.000,00	2.000,00			7.700,00
1/853000-010000	Gebäude und Bauten		20.000,00	10.000,00	10.000,00	10.000,00	10.000,00	60.000,00
1/859000-042000	Einrichtung	39.502,16						39.500,00
	<b>Einzahlungen - Finanzierung - Mittelaufbringung</b>	<b>0,00</b>	<b>0,00</b>	<b>0,00</b>	<b>0,00</b>	<b>0,00</b>	<b>0,00</b>	<b>0,00</b>
	<b>Mittel aus Geldfluss aus der operativen Gebarung</b>	<b>0,00</b>	<b>0,00</b>	<b>0,00</b>	<b>0,00</b>	<b>0,00</b>	<b>0,00</b>	<b>0,00</b>

# 1. Nachtragsvoranschlag 2023

## Nachweis der Investitionstätigkeit

Marktgemeinde Nussdorf ob der Traisen

Vorhaben	Vorhabensbezeichnung	RA Vorjahre	VA 2023	Plan 2024	Plan 2025	Plan 2026	Plan 2027	Plan Gesamt (gerundet)
Konto	Bezeichnung							
	Bedarfszuweisungen/KTZ	0,00	0,00	0,00	0,00	0,00	0,00	0,00
	Haushaltsrücklagen/Zahlungsmittelreserven	0,00	0,00	0,00	0,00	0,00	0,00	0,00
	Sonstige Kapitaltransfers und Subventionen	0,00	0,00	0,00	0,00	0,00	0,00	0,00
	Darlehen	0,00	0,00	0,00	0,00	0,00	0,00	0,00
	Finanzierungsleasing	0,00	0,00	0,00	0,00	0,00	0,00	0,00
	Veräußerung langfristiges Vermögen und sonstiges	0,00	0,00	0,00	0,00	0,00	0,00	0,00
<b>Finanzierungsergebnis 2000000</b>		<b>-311.464,64</b>	<b>-103.900,00</b>	<b>-36.400,00</b>	<b>-34.400,00</b>	<b>-31.900,00</b>	<b>-31.800,00</b>	<b>-549.900,00</b>
	<i>inklusive Vorjahre (gerundet)</i>		<b>-415.400,00</b>	<b>-451.800,00</b>	<b>-486.200,00</b>	<b>-518.100,00</b>	<b>-549.900,00</b>	

# 1. Nachtragsvoranschlag 2023

## Nachweis der Investitionstätigkeit

Marktgemeinde Nussdorf ob der Traisen

Vorhaben	Vorhabensbezeichnung		RA Vorjahre	VA 2023	Plan 2024	Plan 2025	Plan 2026	Plan 2027	Plan Gesamt (gerundet)
Konto	Bezeichnung								
<b>1164000</b>	<b>FEUERWEHREN (1994 bis 2100)</b>								
	<b>Auszahlungen - Investitionen - Mittelverwendung</b>		<b>118.067,13</b>	<b>146.000,00</b>	<b>20.000,00</b>	<b>10.000,00</b>	<b>10.000,00</b>	<b>100.000,00</b>	<b>404.100,00</b>
	<b>Anschaffungs- oder Herstellungskosten</b>		<b>118.067,13</b>	<b>146.000,00</b>	<b>20.000,00</b>	<b>10.000,00</b>	<b>10.000,00</b>	<b>100.000,00</b>	<b>404.100,00</b>
5/163000-010000	Gebäude und Bauten		3.465,90		20.000,00	10.000,00	10.000,00		43.500,00
5/163000-020000	Maschinen und maschinelle Anlagen		41.650,22	10.000,00					51.700,00
5/163000-040000	Fahrzeuge Ankauf		72.951,01	136.000,00				100.000,00	309.000,00
	<b>Einzahlungen - Finanzierung - Mittelaufbringung</b>		<b>88.196,80</b>	<b>146.000,00</b>	<b>20.000,00</b>	<b>20.000,00</b>	<b>20.000,00</b>	<b>120.600,00</b>	<b>414.800,00</b>
	<b>Mittel aus Geldfluss aus der operativen Gebarung</b>		<b>28.196,80</b>	<b>96.000,00</b>	<b>10.000,00</b>	<b>10.000,00</b>	<b>10.000,00</b>	<b>90.000,00</b>	<b>244.200,00</b>
6/163000+829910	Verr. zw. operativen Gebarung und Projekten		28.196,80	96.000,00	10.000,00	10.000,00	10.000,00	90.000,00	244.200,00
	<b>Bedarfszuweisungen/KTZ</b>		<b>60.000,00</b>	<b>50.000,00</b>	<b>10.000,00</b>	<b>10.000,00</b>	<b>10.000,00</b>	<b>30.600,00</b>	<b>170.600,00</b>
6/163000+871000	Kapitaltransfers aus Gemeinde-Bedarfszuweisungsmittel		60.000,00	50.000,00	10.000,00	10.000,00	10.000,00	30.600,00	170.600,00
	<b>Haushaltsrücklagen/Zahlungsmittelreserven</b>		<b>0,00</b>	<b>0,00</b>	<b>0,00</b>	<b>0,00</b>	<b>0,00</b>	<b>0,00</b>	<b>0,00</b>
	<b>Sonstige Kapitaltransfers und Subventionen</b>		<b>0,00</b>	<b>0,00</b>	<b>0,00</b>	<b>0,00</b>	<b>0,00</b>	<b>0,00</b>	<b>0,00</b>
	<b>Darlehen</b>		<b>0,00</b>	<b>0,00</b>	<b>0,00</b>	<b>0,00</b>	<b>0,00</b>	<b>0,00</b>	<b>0,00</b>
	<b>Finanzierungsleasing</b>		<b>0,00</b>	<b>0,00</b>	<b>0,00</b>	<b>0,00</b>	<b>0,00</b>	<b>0,00</b>	<b>0,00</b>
	<b>Veräußerung langfristiges Vermögen und sonstiges</b>		<b>0,00</b>	<b>0,00</b>	<b>0,00</b>	<b>0,00</b>	<b>0,00</b>	<b>0,00</b>	<b>0,00</b>
<b>Finanzierungsergebnis 1164000</b>			<b>-29.870,33</b>	<b>0,00</b>	<b>0,00</b>	<b>10.000,00</b>	<b>10.000,00</b>	<b>20.600,00</b>	<b>10.700,00</b>
			<i>inklusive Vorjahre (gerundet)</i>	<b>-29.900,00</b>	<b>-29.900,00</b>	<b>-19.900,00</b>	<b>-9.900,00</b>	<b>10.700,00</b>	

# 1. Nachtragsvoranschlag 2023

# Nachweis der Investitionstätigkeit

Marktgemeinde Nussdorf ob der Traisen

Vorhaben	Vorhabensbezeichnung		RA Vorjahre	VA 2023	Plan 2024	Plan 2025	Plan 2026	Plan 2027	Plan Gesamt (gerundet)
Konto	Bezeichnung								
<b>1240000</b>	<b>Kindergarten (2008 bis 2100)</b>								
	<b>Auszahlungen - Investitionen - Mittelverwendung</b>		<b>0,00</b>	<b>125.000,00</b>	<b>100.000,00</b>	<b>200.000,00</b>	<b>0,00</b>	<b>0,00</b>	<b>425.000,00</b>
	<b>Anschaffungs- oder Herstellungskosten</b>		<b>0,00</b>	<b>125.000,00</b>	<b>100.000,00</b>	<b>200.000,00</b>	<b>0,00</b>	<b>0,00</b>	<b>425.000,00</b>
	5/240000-010000	Gebäude und Bauten		125.000,00	100.000,00	200.000,00			425.000,00
	<b>Einzahlungen - Finanzierung - Mittelaufbringung</b>		<b>0,00</b>	<b>125.000,00</b>	<b>100.000,00</b>	<b>200.000,00</b>	<b>0,00</b>	<b>0,00</b>	<b>425.000,00</b>
	<b>Mittel aus Geldfluss aus der operativen Gebarung</b>		<b>0,00</b>	<b>125.000,00</b>	<b>100.000,00</b>	<b>200.000,00</b>	<b>0,00</b>	<b>0,00</b>	<b>425.000,00</b>
	6/240000+829910	Verr. operative Gebarung u. Projekte		125.000,00	100.000,00	200.000,00			425.000,00
	<b>Bedarfszuweisungen/KTZ</b>		<b>0,00</b>	<b>0,00</b>	<b>0,00</b>	<b>0,00</b>	<b>0,00</b>	<b>0,00</b>	<b>0,00</b>
	<b>Haushaltsrücklagen/Zahlungsmittelreserven</b>		<b>0,00</b>	<b>0,00</b>	<b>0,00</b>	<b>0,00</b>	<b>0,00</b>	<b>0,00</b>	<b>0,00</b>
	<b>Sonstige Kapitaltransfers und Subventionen</b>		<b>0,00</b>	<b>0,00</b>	<b>0,00</b>	<b>0,00</b>	<b>0,00</b>	<b>0,00</b>	<b>0,00</b>
	<b>Darlehen</b>		<b>0,00</b>	<b>0,00</b>	<b>0,00</b>	<b>0,00</b>	<b>0,00</b>	<b>0,00</b>	<b>0,00</b>
	<b>Finanzierungsleasing</b>		<b>0,00</b>	<b>0,00</b>	<b>0,00</b>	<b>0,00</b>	<b>0,00</b>	<b>0,00</b>	<b>0,00</b>
	<b>Veräußerung langfristiges Vermögen und sonstiges</b>		<b>0,00</b>	<b>0,00</b>	<b>0,00</b>	<b>0,00</b>	<b>0,00</b>	<b>0,00</b>	<b>0,00</b>
<b>Finanzierungsergebnis 1240000</b>			<b>0,00</b>	<b>0,00</b>	<b>0,00</b>	<b>0,00</b>	<b>0,00</b>	<b>0,00</b>	<b>0,00</b>
		<i>inklusive Vorjahre (gerundet)</i>		<b>0,00</b>	<b>0,00</b>	<b>0,00</b>	<b>0,00</b>	<b>0,00</b>	

# 1. Nachtragsvoranschlag 2023

## Nachweis der Investitionstätigkeit

Marktgemeinde Nussdorf ob der Traisen

Vorhaben	Vorhabensbezeichnung		RA Vorjahre	VA 2023	Plan 2024	Plan 2025	Plan 2026	Plan 2027	Plan Gesamt (gerundet)
Konto	Bezeichnung								
<b>1612000</b>	<b>STRASSENBAU (1994 bis 2100)</b>								
	<b>Auszahlungen - Investitionen - Mittelverwendung</b>		<b>827.126,99</b>	<b>220.000,00</b>	<b>300.000,00</b>	<b>300.000,00</b>	<b>300.000,00</b>	<b>300.000,00</b>	<b>2.247.100,00</b>
	<b>Anschaffungs- oder Herstellungskosten</b>		<b>827.126,99</b>	<b>220.000,00</b>	<b>300.000,00</b>	<b>300.000,00</b>	<b>300.000,00</b>	<b>300.000,00</b>	<b>2.247.100,00</b>
	5/612000-002000	Neuerrichtung/Instandsetzung u.Breitband	749.210,93	220.000,00	300.000,00	300.000,00	300.000,00	300.000,00	2.169.200,00
	5/612000-611000	Instandhaltung von Straßenbauten	77.916,06						77.900,00
	<b>Einzahlungen - Finanzierung - Mittelaufbringung</b>		<b>1.449.105,70</b>	<b>200.000,00</b>	<b>300.000,00</b>	<b>300.000,00</b>	<b>300.000,00</b>	<b>300.000,00</b>	<b>2.849.100,00</b>
	<b>Mittel aus Geldfluss aus der operativen Gebarung</b>		<b>620.972,73</b>	<b>0,00</b>	<b>0,00</b>	<b>0,00</b>	<b>0,00</b>	<b>0,00</b>	<b>621.000,00</b>
	6/612000+829960	Sonstige Erträge - Überschuss RA Vorjahr	620.972,73						621.000,00
	<b>Bedarfszuweisungen/KTZ</b>		<b>790.000,00</b>	<b>200.000,00</b>	<b>300.000,00</b>	<b>300.000,00</b>	<b>300.000,00</b>	<b>300.000,00</b>	<b>2.190.000,00</b>
	6/612000+871000	Bedarfszuweisung IVW 3, Straßenbau	790.000,00	200.000,00	300.000,00	300.000,00	300.000,00	300.000,00	2.190.000,00
	<b>Haushaltsrücklagen/Zahlungsmittelreserven</b>		<b>0,00</b>	<b>0,00</b>	<b>0,00</b>	<b>0,00</b>	<b>0,00</b>	<b>0,00</b>	<b>0,00</b>
	<b>Sonstige Kapitaltransfers und Subventionen</b>		<b>38.132,97</b>	<b>0,00</b>	<b>0,00</b>	<b>0,00</b>	<b>0,00</b>	<b>0,00</b>	<b>38.100,00</b>
	6/612000+300000	Kapitaltransfers von Bund, Bundesf.(KIG/KIP Förd.)	38.132,97						38.100,00
	<b>Darlehen</b>		<b>0,00</b>	<b>0,00</b>	<b>0,00</b>	<b>0,00</b>	<b>0,00</b>	<b>0,00</b>	<b>0,00</b>
	<b>Finanzierungsleasing</b>		<b>0,00</b>	<b>0,00</b>	<b>0,00</b>	<b>0,00</b>	<b>0,00</b>	<b>0,00</b>	<b>0,00</b>
	<b>Veräußerung langfristiges Vermögen und sonstiges</b>		<b>0,00</b>	<b>0,00</b>	<b>0,00</b>	<b>0,00</b>	<b>0,00</b>	<b>0,00</b>	<b>0,00</b>
<b>Finanzierungsergebnis 1612000</b>			<b>621.978,71</b>	<b>-20.000,00</b>	<b>0,00</b>	<b>0,00</b>	<b>0,00</b>	<b>0,00</b>	<b>602.000,00</b>
		<i>inklusive Vorjahre (gerundet)</i>		<b>602.000,00</b>	<b>602.000,00</b>	<b>602.000,00</b>	<b>602.000,00</b>	<b>602.000,00</b>	

# 1. Nachtragsvoranschlag 2023

## Nachweis der Investitionstätigkeit

Marktgemeinde Nussdorf ob der Traisen

Vorhaben	Vorhabensbezeichnung		RA Vorjahre	VA 2023	Plan 2024	Plan 2025	Plan 2026	Plan 2027	Plan Gesamt (gerundet)
Konto	Bezeichnung								
<b>1840000</b>	<b>GRUNDKÄUFE/VERKÄUFE (1994 bis 2100)</b>								
	<b>Auszahlungen - Investitionen - Mittelverwendung</b>		<b>846.217,01</b>	<b>60.000,00</b>	<b>100.000,00</b>	<b>100.000,00</b>	<b>100.000,00</b>	<b>100.000,00</b>	<b>1.306.200,00</b>
	<b>Anschaffungs- oder Herstellungskosten</b>		<b>846.217,01</b>	<b>60.000,00</b>	<b>100.000,00</b>	<b>100.000,00</b>	<b>100.000,00</b>	<b>100.000,00</b>	<b>1.306.200,00</b>
5/840000-001100	Grundankauf, unbebaute Grundstücke		801.251,03	60.000,00	100.000,00	100.000,00	100.000,00	100.000,00	1.261.300,00
5/840000-728000	Entgelte Vermessung, Ablöse ,Gebühren Grundb. etc.		44.965,98						45.000,00
	<b>Einzahlungen - Finanzierung - Mittelaufbringung</b>		<b>803.416,48</b>	<b>60.000,00</b>	<b>100.000,00</b>	<b>100.000,00</b>	<b>163.200,00</b>	<b>100.000,00</b>	<b>1.326.600,00</b>
	<b>Mittel aus Geldfluss aus der operativen Gebarung</b>		<b>696.116,48</b>	<b>0,00</b>	<b>0,00</b>	<b>0,00</b>	<b>0,00</b>	<b>0,00</b>	<b>696.100,00</b>
6/840000+001000	Verkaufserlös, unbebaute Grundstücke		223.293,03						223.300,00
6/840000+829910	Verrechnung zw. operativen Gebarung u. Projekten		472.823,45						472.800,00
	<b>Bedarfszuweisungen/KTZ</b>		<b>0,00</b>	<b>0,00</b>	<b>0,00</b>	<b>0,00</b>	<b>0,00</b>	<b>0,00</b>	<b>0,00</b>
	<b>Haushaltsrücklagen/Zahlungsmittelreserven</b>		<b>0,00</b>	<b>0,00</b>	<b>0,00</b>	<b>0,00</b>	<b>0,00</b>	<b>0,00</b>	<b>0,00</b>
	<b>Sonstige Kapitaltransfers und Subventionen</b>		<b>0,00</b>	<b>0,00</b>	<b>0,00</b>	<b>0,00</b>	<b>0,00</b>	<b>0,00</b>	<b>0,00</b>
	<b>Darlehen</b>		<b>0,00</b>	<b>0,00</b>	<b>0,00</b>	<b>0,00</b>	<b>0,00</b>	<b>0,00</b>	<b>0,00</b>
	<b>Finanzierungsleasing</b>		<b>0,00</b>	<b>0,00</b>	<b>0,00</b>	<b>0,00</b>	<b>0,00</b>	<b>0,00</b>	<b>0,00</b>
	<b>Veräußerung langfristiges Vermögen und sonstiges</b>		<b>107.300,00</b>	<b>60.000,00</b>	<b>100.000,00</b>	<b>100.000,00</b>	<b>163.200,00</b>	<b>100.000,00</b>	<b>630.500,00</b>
6/840000+801000	Veräußerungen von Grundstücken und Grundstückseinrichtungen		1.300,00	60.000,00	100.000,00	100.000,00	163.200,00	100.000,00	524.500,00
6/840000+802000	Veräußerungen von Gebäuden und Bauten		106.000,00						106.000,00
<b>Finanzierungsergebnis 1840000</b>			<b>-42.800,53</b>	<b>0,00</b>	<b>0,00</b>	<b>0,00</b>	<b>63.200,00</b>	<b>0,00</b>	<b>20.400,00</b>
			<i>inklusive Vorjahre (gerundet)</i>	<b>-42.800,00</b>	<b>-42.800,00</b>	<b>-42.800,00</b>	<b>20.400,00</b>	<b>20.400,00</b>	



# 1. Nachtragsvoranschlag 2023

## Nachweis der Investitionstätigkeit

Marktgemeinde Nussdorf ob der Traisen

Vorhaben	Vorhabensbezeichnung		RA Vorjahre	VA 2023	Plan 2024	Plan 2025	Plan 2026	Plan 2027	Plan Gesamt (gerundet)
Konto	Bezeichnung								
<b>1850000</b>	<b>WASSERVERSORGUNG (1994 bis 2100)</b>								
	<b>Auszahlungen - Investitionen - Mittelverwendung</b>		<b>443.547,57</b>	<b>105.000,00</b>	<b>50.000,00</b>	<b>50.000,00</b>	<b>50.000,00</b>	<b>50.000,00</b>	<b>748.500,00</b>
	<b>Anschaffungs- oder Herstellungskosten</b>		<b>443.547,57</b>	<b>105.000,00</b>	<b>50.000,00</b>	<b>50.000,00</b>	<b>50.000,00</b>	<b>50.000,00</b>	<b>748.500,00</b>
5/850000-004600	Erweiterung u. Instandsetzung WVA		338.261,67	105.000,00	50.000,00	50.000,00	50.000,00	50.000,00	643.300,00
5/850000-020000	Elektro-Anlage-Steuerung WVA		100.660,24						100.700,00
5/850000-616000	Instandhaltung von Maschinen und maschinellen Anlagen		2.669,04						2.700,00
5/850000-640000	Baurechtliche Überprüfung		1.251,62						1.300,00
5/850000-728000	Erstellung Katasterplan		705,00						700,00
	<b>Einzahlungen - Finanzierung - Mittelaufbringung</b>		<b>340.854,85</b>	<b>105.000,00</b>	<b>50.000,00</b>	<b>50.000,00</b>	<b>50.000,00</b>	<b>50.000,00</b>	<b>645.900,00</b>
	<b>Mittel aus Geldfluss aus der operativen Gebarung</b>		<b>292.520,73</b>	<b>105.000,00</b>	<b>50.000,00</b>	<b>50.000,00</b>	<b>50.000,00</b>	<b>50.000,00</b>	<b>597.500,00</b>
6/850000+829910	Verr. zwischen operativen Gebarung u. Projekten		292.520,73	105.000,00	50.000,00	50.000,00	50.000,00	50.000,00	597.500,00
	<b>Bedarfszuweisungen/KTZ</b>		<b>0,00</b>	<b>0,00</b>	<b>0,00</b>	<b>0,00</b>	<b>0,00</b>	<b>0,00</b>	<b>0,00</b>
	<b>Haushaltsrücklagen/Zahlungsmittelreserven</b>		<b>0,00</b>	<b>0,00</b>	<b>0,00</b>	<b>0,00</b>	<b>0,00</b>	<b>0,00</b>	<b>0,00</b>
	<b>Sonstige Kapitaltransfers und Subventionen</b>		<b>48.334,12</b>	<b>0,00</b>	<b>0,00</b>	<b>0,00</b>	<b>0,00</b>	<b>0,00</b>	<b>48.300,00</b>
6/850000+300000	Kapitaltransfers von Bund, Bundesfonds und Bundeskammern		48.334,12						48.300,00
	<b>Darlehen</b>		<b>0,00</b>	<b>0,00</b>	<b>0,00</b>	<b>0,00</b>	<b>0,00</b>	<b>0,00</b>	<b>0,00</b>
	<b>Finanzierungsleasing</b>		<b>0,00</b>	<b>0,00</b>	<b>0,00</b>	<b>0,00</b>	<b>0,00</b>	<b>0,00</b>	<b>0,00</b>
	<b>Veräußerung langfristiges Vermögen und sonstiges</b>		<b>0,00</b>	<b>0,00</b>	<b>0,00</b>	<b>0,00</b>	<b>0,00</b>	<b>0,00</b>	<b>0,00</b>
<b>Finanzierungsergebnis 1850000</b>			<b>-102.692,72</b>	<b>0,00</b>	<b>0,00</b>	<b>0,00</b>	<b>0,00</b>	<b>0,00</b>	<b>-102.700,00</b>
			<i>inklusive Vorjahre (gerundet)</i>	<b>-102.700,00</b>	<b>-102.700,00</b>	<b>-102.700,00</b>	<b>-102.700,00</b>	<b>-102.700,00</b>	

# 1. Nachtragsvoranschlag 2023

# Nachweis der Investitionstätigkeit

Marktgemeinde Nussdorf ob der Traisen

Vorhaben	Vorhabensbezeichnung		RA Vorjahre	VA 2023	Plan 2024	Plan 2025	Plan 2026	Plan 2027	Plan Gesamt (gerundet)
Konto	Bezeichnung								
<b>1851000</b>	<b>ABWASSERBESEITIGUNG (1994 bis 2100)</b>								
	<b>Auszahlungen - Investitionen - Mittelverwendung</b>		<b>411.916,80</b>	<b>265.000,00</b>	<b>50.000,00</b>	<b>50.000,00</b>	<b>50.000,00</b>	<b>50.000,00</b>	<b>876.900,00</b>
	<b>Anschaffungs- oder Herstellungskosten</b>		<b>411.916,80</b>	<b>265.000,00</b>	<b>50.000,00</b>	<b>50.000,00</b>	<b>50.000,00</b>	<b>50.000,00</b>	<b>876.900,00</b>
5/851000-004910	Kanalerweiterung u. Instandsetzung im Gemeindegeb.		398.065,85	265.000,00	50.000,00	50.000,00	50.000,00	50.000,00	863.100,00
5/851000-004930	Kanalkataster ABA		11.586,83						11.600,00
5/851000-640000	Baurechtliche Überprüfung		1.559,12						1.600,00
5/851000-728000	Erstellung Katasterplan		705,00						700,00
	<b>Einzahlungen - Finanzierung - Mittelaufbringung</b>		<b>263.622,48</b>	<b>265.000,00</b>	<b>50.000,00</b>	<b>50.000,00</b>	<b>50.000,00</b>	<b>198.300,00</b>	<b>876.900,00</b>
	<b>Mittel aus Geldfluss aus der operativen Gebarung</b>		<b>263.622,48</b>	<b>265.000,00</b>	<b>50.000,00</b>	<b>50.000,00</b>	<b>50.000,00</b>	<b>198.300,00</b>	<b>876.900,00</b>
6/851000+829910	Verr. zwischen operativen Gebarung u. Projekten		263.622,48	265.000,00	50.000,00	50.000,00	50.000,00	198.300,00	876.900,00
	<b>Bedarfszuweisungen/KTZ</b>		<b>0,00</b>	<b>0,00</b>	<b>0,00</b>	<b>0,00</b>	<b>0,00</b>	<b>0,00</b>	<b>0,00</b>
	<b>Haushaltsrücklagen/Zahlungsmittelreserven</b>		<b>0,00</b>	<b>0,00</b>	<b>0,00</b>	<b>0,00</b>	<b>0,00</b>	<b>0,00</b>	<b>0,00</b>
	<b>Sonstige Kapitaltransfers und Subventionen</b>		<b>0,00</b>	<b>0,00</b>	<b>0,00</b>	<b>0,00</b>	<b>0,00</b>	<b>0,00</b>	<b>0,00</b>
	<b>Darlehen</b>		<b>0,00</b>	<b>0,00</b>	<b>0,00</b>	<b>0,00</b>	<b>0,00</b>	<b>0,00</b>	<b>0,00</b>
	<b>Finanzierungsleasing</b>		<b>0,00</b>	<b>0,00</b>	<b>0,00</b>	<b>0,00</b>	<b>0,00</b>	<b>0,00</b>	<b>0,00</b>
	<b>Veräußerung langfristiges Vermögen und sonstiges</b>		<b>0,00</b>	<b>0,00</b>	<b>0,00</b>	<b>0,00</b>	<b>0,00</b>	<b>0,00</b>	<b>0,00</b>
<b>Finanzierungsergebnis 1851000</b>			<b>-148.294,32</b>	<b>0,00</b>	<b>0,00</b>	<b>0,00</b>	<b>0,00</b>	<b>148.300,00</b>	<b>0,00</b>
		<i>inklusive Vorjahre (gerundet)</i>		<b>-148.300,00</b>	<b>-148.300,00</b>	<b>-148.300,00</b>	<b>-148.300,00</b>	<b>0,00</b>	

# 1. Nachtragsvoranschlag 2023

## Nachweis der Investitionstätigkeit

Marktgemeinde Nussdorf ob der Traisen

Vorhaben	Vorhabensbezeichnung	RA Vorjahre	VA 2023	Plan 2024	Plan 2025	Plan 2026	Plan 2027	Plan Gesamt (gerundet)
Konto	Bezeichnung							
<b>1852000</b>	<b>ALTSTOFFSAMMELZ. u. WIRTSCHAFTSHOF (2002 bis 2099)</b>							
	<b>Auszahlungen - Investitionen - Mittelverwendung</b>	<b>144.311,56</b>	<b>27.600,00</b>	<b>0,00</b>	<b>0,00</b>	<b>0,00</b>	<b>0,00</b>	<b>171.900,00</b>
	<b>Anschaffungs- oder Herstellungskosten</b>	<b>144.311,56</b>	<b>27.600,00</b>	<b>0,00</b>	<b>0,00</b>	<b>0,00</b>	<b>0,00</b>	<b>171.900,00</b>
	5/852000-010000 Errichtung Halle etc.	6.126,32	25.000,00					31.100,00
	5/852000-050000 Befestigung Platz v. Grünschnitt, Strauchschnitt	138.185,24	2.600,00					140.800,00
	<b>Einzahlungen - Finanzierung - Mittelaufbringung</b>	<b>144.311,56</b>	<b>27.600,00</b>	<b>0,00</b>	<b>0,00</b>	<b>0,00</b>	<b>0,00</b>	<b>171.900,00</b>
	<b>Mittel aus Geldfluss aus der operativen Gebarung</b>	<b>144.311,56</b>	<b>27.600,00</b>	<b>0,00</b>	<b>0,00</b>	<b>0,00</b>	<b>0,00</b>	<b>171.900,00</b>
	6/852000+829910 Verr. operative Gebarung zu Projekten	144.311,56	27.600,00					171.900,00
	<b>Bedarfszuweisungen/KTZ</b>	<b>0,00</b>	<b>0,00</b>	<b>0,00</b>	<b>0,00</b>	<b>0,00</b>	<b>0,00</b>	<b>0,00</b>
	<b>Haushaltsrücklagen/Zahlungsmittelreserven</b>	<b>0,00</b>	<b>0,00</b>	<b>0,00</b>	<b>0,00</b>	<b>0,00</b>	<b>0,00</b>	<b>0,00</b>
	<b>Sonstige Kapitaltransfers und Subventionen</b>	<b>0,00</b>	<b>0,00</b>	<b>0,00</b>	<b>0,00</b>	<b>0,00</b>	<b>0,00</b>	<b>0,00</b>
	<b>Darlehen</b>	<b>0,00</b>	<b>0,00</b>	<b>0,00</b>	<b>0,00</b>	<b>0,00</b>	<b>0,00</b>	<b>0,00</b>
	<b>Finanzierungsleasing</b>	<b>0,00</b>	<b>0,00</b>	<b>0,00</b>	<b>0,00</b>	<b>0,00</b>	<b>0,00</b>	<b>0,00</b>
	<b>Veräußerung langfristiges Vermögen und sonstiges</b>	<b>0,00</b>	<b>0,00</b>	<b>0,00</b>	<b>0,00</b>	<b>0,00</b>	<b>0,00</b>	<b>0,00</b>
<b>Finanzierungsergebnis 1852000</b>		<b>0,00</b>	<b>0,00</b>	<b>0,00</b>	<b>0,00</b>	<b>0,00</b>	<b>0,00</b>	<b>0,00</b>
	<i>inklusive Vorjahre (gerundet)</i>		<b>0,00</b>	<b>0,00</b>	<b>0,00</b>	<b>0,00</b>	<b>0,00</b>	

# 1. Nachtragsvoranschlag 2023

# Nachweis der Investitionstätigkeit

Marktgemeinde Nussdorf ob der Traisen

Vorhaben	Vorhabensbezeichnung	RA Vorjahre	VA 2023	Plan 2024	Plan 2025	Plan 2026	Plan 2027	Plan Gesamt (gerundet)
Konto	Bezeichnung							
<b>1853000</b>	<b>WOHN- U. GESCHÄFTSGEBÄUDE (2002 bis 2100)</b>							
	<b>Auszahlungen - Investitionen - Mittelverwendung</b>	<b>118.863,98</b>	<b>0,00</b>	<b>0,00</b>	<b>200.000,00</b>	<b>400.000,00</b>	<b>400.000,00</b>	<b>1.118.900,00</b>
	<b>Anschaffungs- oder Herstellungskosten</b>	<b>118.863,98</b>	<b>0,00</b>	<b>0,00</b>	<b>200.000,00</b>	<b>400.000,00</b>	<b>400.000,00</b>	<b>1.118.900,00</b>
5/853000-010000	Neuerrichtung u. Instandsetzung (alte VS)	118.059,05			200.000,00	400.000,00	400.000,00	1.118.100,00
5/853000-614000	Gemeinde Gebäude, alte VS etc	454,26						500,00
5/853000-615000	Instandh. Kulturgut Schlosskeller ALT	350,67						400,00
	<b>Einzahlungen - Finanzierung - Mittelaufbringung</b>	<b>36.000,00</b>	<b>0,00</b>	<b>0,00</b>	<b>200.000,00</b>	<b>400.000,00</b>	<b>482.900,00</b>	<b>1.118.900,00</b>
	<b>Mittel aus Geldfluss aus der operativen Gebarung</b>	<b>0,00</b>	<b>0,00</b>	<b>0,00</b>	<b>200.000,00</b>	<b>400.000,00</b>	<b>482.900,00</b>	<b>1.082.900,00</b>
6/853000+829910	Verrechnung zw. operativen Gebarung u. Projekten				200.000,00	400.000,00	482.900,00	1.082.900,00
	<b>Bedarfszuweisungen/KTZ</b>	<b>36.000,00</b>	<b>0,00</b>	<b>0,00</b>	<b>0,00</b>	<b>0,00</b>	<b>0,00</b>	<b>36.000,00</b>
6/853000+301000	Kapitaltransfer v. Ländern/ Naves Förd.	36.000,00						36.000,00
	Haushaltsrücklagen/Zahlungsmittelreserven	0,00	0,00	0,00	0,00	0,00	0,00	0,00
	Sonstige Kapitaltransfers und Subventionen	0,00	0,00	0,00	0,00	0,00	0,00	0,00
	Darlehen	0,00	0,00	0,00	0,00	0,00	0,00	0,00
	Finanzierungsleasing	0,00	0,00	0,00	0,00	0,00	0,00	0,00
	Veräußerung langfristiges Vermögen und sonstiges	0,00	0,00	0,00	0,00	0,00	0,00	0,00
<b>Finanzierungsergebnis 1853000</b>		<b>-82.863,98</b>	<b>0,00</b>	<b>0,00</b>	<b>0,00</b>	<b>0,00</b>	<b>82.900,00</b>	<b>0,00</b>
	<i>inklusive Vorjahre (gerundet)</i>		<b>-82.900,00</b>	<b>-82.900,00</b>	<b>-82.900,00</b>	<b>-82.900,00</b>	<b>0,00</b>	

# 1. Nachtragsvoranschlag 2023

## Nachweis der Investitionstätigkeit

Marktgemeinde Nussdorf ob der Traisen

Salden Finanzierungsergebnisse		RA Vorjahre	VA 2023	Plan 2024	Plan 2025	Plan 2026	Plan 2027	Plan Gesamt (gerundet)
1010000	Neugestaltung Gemeindeamt ab 2023 (2023 bis 2)							
	Auszahlungen - Investitionen - Mittelverwendung	0,00	25.000,00	0,00	0,00	0,00	0,00	25.000,00
	Einzahlungen - Finanzierung - Mittelherkunft	0,00	25.000,00	0,00	0,00	0,00	0,00	25.000,00
		0,00	0,00	0,00	0,00	0,00	0,00	0,00
	<i>inklusive Vorjahre (gerundet)</i>		0,00	0,00	0,00	0,00	0,00	
1362000	Orgel Reichersdorf (2023 bis 2024)							
	Auszahlungen - Investitionen - Mittelverwendung	0,00	18.000,00	0,00	0,00	0,00	0,00	18.000,00
	Einzahlungen - Finanzierung - Mittelherkunft	0,00	18.000,00	0,00	0,00	0,00	0,00	18.000,00
		0,00	0,00	0,00	0,00	0,00	0,00	0,00
	<i>inklusive Vorjahre (gerundet)</i>		0,00	0,00	0,00	0,00	0,00	
1616000	Radweg Errichtung (2021 bis 2025)							
	Auszahlungen - Investitionen - Mittelverwendung	5.609,28	50.000,00	0,00	0,00	0,00	0,00	55.600,00
	Einzahlungen - Finanzierung - Mittelherkunft	34.557,59	21.100,00	0,00	0,00	0,00	0,00	55.700,00
		28.948,31	-28.900,00	0,00	0,00	0,00	0,00	0,00
	<i>inklusive Vorjahre (gerundet)</i>		0,00	0,00	0,00	0,00	0,00	
1710000	Güterwegebau (2018 bis 2099)							
	Auszahlungen - Investitionen - Mittelverwendung	64.281,63	90.000,00	30.000,00	30.000,00	30.000,00	30.000,00	274.300,00
	Einzahlungen - Finanzierung - Mittelherkunft	45.708,78	90.000,00	30.000,00	41.200,00	30.000,00	30.000,00	266.900,00
		-18.572,85	0,00	0,00	11.200,00	0,00	0,00	-7.400,00
	<i>inklusive Vorjahre (gerundet)</i>		-18.600,00	-18.600,00	-7.400,00	-7.400,00	-7.400,00	
1815001	Parapluiberg (2023 bis 2023)							
	Auszahlungen - Investitionen - Mittelverwendung	0,00	27.000,00	0,00	0,00	0,00	0,00	27.000,00
	Einzahlungen - Finanzierung - Mittelherkunft	0,00	27.000,00	0,00	0,00	0,00	0,00	27.000,00
		0,00	0,00	0,00	0,00	0,00	0,00	0,00
	<i>inklusive Vorjahre (gerundet)</i>		0,00	0,00	0,00	0,00	0,00	
1816000	Öffentliche Beleuchtung (2020 bis 2099)							
	Auszahlungen - Investitionen - Mittelverwendung	33.972,55	15.000,00	20.000,00	20.000,00	3.800,00	20.000,00	112.800,00
	Einzahlungen - Finanzierung - Mittelherkunft	17.757,79	15.000,00	20.000,00	20.000,00	20.000,00	20.000,00	112.800,00
		-16.214,76	0,00	0,00	0,00	16.200,00	0,00	0,00
	<i>inklusive Vorjahre (gerundet)</i>		-16.200,00	-16.200,00	-16.200,00	0,00	0,00	
1820001	Bauhof (2022 bis 2025)							
	Auszahlungen - Investitionen - Mittelverwendung	0,00	0,00	50.000,00	50.000,00	0,00	0,00	100.000,00
	Einzahlungen - Finanzierung - Mittelherkunft	0,00	0,00	50.000,00	50.000,00	0,00	0,00	100.000,00
		0,00	0,00	0,00	0,00	0,00	0,00	0,00
	<i>inklusive Vorjahre (gerundet)</i>		0,00	0,00	0,00	0,00	0,00	

# 1. Nachtragsvoranschlag 2023

## Nachweis der Investitionstätigkeit

Marktgemeinde Nussdorf ob der Traisen

Salden Finanzierungsergebnisse		RA Vorjahre	VA 2023	Plan 2024	Plan 2025	Plan 2026	Plan 2027	Plan Gesamt (gerundet)
1840100	Grundstückshandel gewerblicher Art (2017 bis 2020)							
	Auszahlungen - Investitionen - Mittelverwendung	344.922,77	320.000,00	250.000,00	250.000,00	250.000,00	250.000,00	1.664.900,00
	Einzahlungen - Finanzierung - Mittelherkunft	914.112,00	89.600,00	250.000,00	250.000,00	352.700,00	250.000,00	2.106.400,00
		569.189,23	-230.400,00	0,00	0,00	102.700,00	0,00	441.500,00
	<i>inklusive Vorjahre (gerundet)</i>		338.800,00	338.800,00	338.800,00	441.500,00	441.500,00	
1853001	Schlosskeller (2022 bis 2027)							
	Auszahlungen - Investitionen - Mittelverwendung	0,00	187.900,00	0,00	0,00	0,00	0,00	187.900,00
	Einzahlungen - Finanzierung - Mittelherkunft	0,00	0,00	0,00	0,00	0,00	0,00	0,00
		0,00	-187.900,00	0,00	0,00	0,00	0,00	-187.900,00
	<i>inklusive Vorjahre (gerundet)</i>		-187.900,00	-187.900,00	-187.900,00	-187.900,00	-187.900,00	
1853002	Dorfcafé Adaptierung (2023 bis 2023)							
	Auszahlungen - Investitionen - Mittelverwendung	0,00	80.500,00	0,00	0,00	0,00	0,00	80.500,00
	Einzahlungen - Finanzierung - Mittelherkunft	0,00	80.500,00	0,00	0,00	0,00	0,00	80.500,00
		0,00	0,00	0,00	0,00	0,00	0,00	0,00
	<i>inklusive Vorjahre (gerundet)</i>		0,00	0,00	0,00	0,00	0,00	
1870000	Photovoltaikanlagen Bürgerbeteiligung (2021 bis 2021)							
	Auszahlungen - Investitionen - Mittelverwendung	105.728,41	0,00	0,00	0,00	0,00	0,00	105.700,00
	Einzahlungen - Finanzierung - Mittelherkunft	105.398,41	0,00	0,00	0,00	0,00	0,00	105.400,00
		-330,00	0,00	0,00	0,00	0,00	0,00	-300,00
	<i>inklusive Vorjahre (gerundet)</i>		-300,00	-300,00	-300,00	-300,00	-300,00	
1894000	Infrastruktur Gebäude (2017 bis 2023)							
	Auszahlungen - Investitionen - Mittelverwendung	37.873,19	0,00	0,00	0,00	0,00	0,00	37.900,00
	Einzahlungen - Finanzierung - Mittelherkunft	0,00	0,00	0,00	0,00	0,00	0,00	0,00
		-37.873,19	0,00	0,00	0,00	0,00	0,00	-37.900,00
	<i>inklusive Vorjahre (gerundet)</i>		-37.900,00	-37.900,00	-37.900,00	-37.900,00	-37.900,00	
<b>Saldo Investive Einzelvorhaben</b>		<b>525.146,74</b>	<b>-447.200,00</b>	<b>0,00</b>	<b>11.200,00</b>	<b>118.900,00</b>	<b>0,00</b>	<b>208.000,00</b>
	<i>inklusive Vorjahre (gerundet)</i>		<b>77.900,00</b>	<b>77.900,00</b>	<b>89.100,00</b>	<b>208.000,00</b>	<b>208.000,00</b>	
2000000	Sonstige Investitionen (2020 bis 2099)							
	Auszahlungen - Investitionen - Mittelverwendung	311.464,64	103.900,00	36.400,00	34.400,00	31.900,00	31.800,00	549.900,00
	Einzahlungen - Finanzierung - Mittelherkunft	0,00	0,00	0,00	0,00	0,00	0,00	0,00
		-311.464,64	-103.900,00	-36.400,00	-34.400,00	-31.900,00	-31.800,00	-549.900,00
	<i>inklusive Vorjahre (gerundet)</i>		-415.400,00	-451.800,00	-486.200,00	-518.100,00	-549.900,00	
<b>Saldo Sonstige Investitionen</b>		<b>-311.464,64</b>	<b>-103.900,00</b>	<b>-36.400,00</b>	<b>-34.400,00</b>	<b>-31.900,00</b>	<b>-31.800,00</b>	<b>-549.900,00</b>
	<i>inklusive Vorjahre (gerundet)</i>		<b>-415.400,00</b>	<b>-451.800,00</b>	<b>-486.200,00</b>	<b>-518.100,00</b>	<b>-549.900,00</b>	

# 1. Nachtragsvoranschlag 2023

Marktgemeinde Nussdorf ob der Traisen

## Nachweis der Investitionstätigkeit

Salden Finanzierungsergebnisse		RA Vorjahre	VA 2023	Plan 2024	Plan 2025	Plan 2026	Plan 2027	Plan Gesamt (gerundet)
1164000	FEUERWEHREN (1994 bis 2100)							
	Auszahlungen - Investitionen - Mittelverwendung	118.067,13	146.000,00	20.000,00	10.000,00	10.000,00	100.000,00	404.100,00
	Einzahlungen - Finanzierung - Mittelherkunft	88.196,80	146.000,00	20.000,00	20.000,00	20.000,00	120.600,00	414.800,00
		-29.870,33	0,00	0,00	10.000,00	10.000,00	20.600,00	10.700,00
	<i>inklusive Vorjahre (gerundet)</i>		-29.900,00	-29.900,00	-19.900,00	-9.900,00	10.700,00	
1240000	Kindergarten (2008 bis 2100)							
	Auszahlungen - Investitionen - Mittelverwendung	0,00	125.000,00	100.000,00	200.000,00	0,00	0,00	425.000,00
	Einzahlungen - Finanzierung - Mittelherkunft	0,00	125.000,00	100.000,00	200.000,00	0,00	0,00	425.000,00
		0,00	0,00	0,00	0,00	0,00	0,00	0,00
	<i>inklusive Vorjahre (gerundet)</i>		0,00	0,00	0,00	0,00	0,00	
1612000	STRASSENBAU (1994 bis 2100)							
	Auszahlungen - Investitionen - Mittelverwendung	827.126,99	220.000,00	300.000,00	300.000,00	300.000,00	300.000,00	2.247.100,00
	Einzahlungen - Finanzierung - Mittelherkunft	1.449.105,70	200.000,00	300.000,00	300.000,00	300.000,00	300.000,00	2.849.100,00
		621.978,71	-20.000,00	0,00	0,00	0,00	0,00	602.000,00
	<i>inklusive Vorjahre (gerundet)</i>		602.000,00	602.000,00	602.000,00	602.000,00	602.000,00	
1840000	GRUNDKÄUFE/VERKÄUFE (1994 bis 2100)							
	Auszahlungen - Investitionen - Mittelverwendung	846.217,01	60.000,00	100.000,00	100.000,00	100.000,00	100.000,00	1.306.200,00
	Einzahlungen - Finanzierung - Mittelherkunft	803.416,48	60.000,00	100.000,00	100.000,00	163.200,00	100.000,00	1.326.600,00
		-42.800,53	0,00	0,00	0,00	63.200,00	0,00	20.400,00
	<i>inklusive Vorjahre (gerundet)</i>		-42.800,00	-42.800,00	-42.800,00	20.400,00	20.400,00	
1850000	WASSERVERSORGUNG (1994 bis 2100)							
	Auszahlungen - Investitionen - Mittelverwendung	443.547,57	105.000,00	50.000,00	50.000,00	50.000,00	50.000,00	748.500,00
	Einzahlungen - Finanzierung - Mittelherkunft	340.854,85	105.000,00	50.000,00	50.000,00	50.000,00	50.000,00	645.900,00
		-102.692,72	0,00	0,00	0,00	0,00	0,00	-102.700,00
	<i>inklusive Vorjahre (gerundet)</i>		-102.700,00	-102.700,00	-102.700,00	-102.700,00	-102.700,00	
1851000	ABWASSERBESEITIGUNG (1994 bis 2100)							
	Auszahlungen - Investitionen - Mittelverwendung	411.916,80	265.000,00	50.000,00	50.000,00	50.000,00	50.000,00	876.900,00
	Einzahlungen - Finanzierung - Mittelherkunft	263.622,48	265.000,00	50.000,00	50.000,00	50.000,00	198.300,00	876.900,00
		-148.294,32	0,00	0,00	0,00	0,00	148.300,00	0,00
	<i>inklusive Vorjahre (gerundet)</i>		-148.300,00	-148.300,00	-148.300,00	-148.300,00	0,00	
1852000	ALTSTOFFSAMMELZ. u. WIRTSCHAFTSHOF (2							
	Auszahlungen - Investitionen - Mittelverwendung	144.311,56	27.600,00	0,00	0,00	0,00	0,00	171.900,00
	Einzahlungen - Finanzierung - Mittelherkunft	144.311,56	27.600,00	0,00	0,00	0,00	0,00	171.900,00
		0,00	0,00	0,00	0,00	0,00	0,00	0,00
	<i>inklusive Vorjahre (gerundet)</i>		0,00	0,00	0,00	0,00	0,00	

# 1. Nachtragsvoranschlag 2023

## Nachweis der Investitionstätigkeit

Marktgemeinde Nussdorf ob der Traisen

Salden Finanzierungsergebnisse		RA Vorjahre	VA 2023	Plan 2024	Plan 2025	Plan 2026	Plan 2027	Plan Gesamt (gerundet)
1853000	WOHN- U. GESCHÄFTSGEBÄUDE (2002 bis 210							
	Auszahlungen - Investitionen - Mittelverwendung	118.863,98	0,00	0,00	200.000,00	400.000,00	400.000,00	1.118.900,00
	Einzahlungen - Finanzierung - Mittelherkunft	36.000,00	0,00	0,00	200.000,00	400.000,00	482.900,00	1.118.900,00
		-82.863,98	0,00	0,00	0,00	0,00	82.900,00	0,00
	<i>inklusive Vorjahre (gerundet)</i>		-82.900,00	-82.900,00	-82.900,00	-82.900,00	0,00	
<b>Saldo Investive Einzelvorhaben</b>		<b>215.456,83</b>	<b>-20.000,00</b>	<b>0,00</b>	<b>10.000,00</b>	<b>73.200,00</b>	<b>251.800,00</b>	<b>530.500,00</b>
	<i>inklusive Vorjahre (gerundet)</i>		<b>195.500,00</b>	<b>195.500,00</b>	<b>205.500,00</b>	<b>278.700,00</b>	<b>530.500,00</b>	
<b>Saldo der gesamten Investitionstätigkeit</b>		<b>429.138,93</b>	<b>-571.100,00</b>	<b>-36.400,00</b>	<b>-13.200,00</b>	<b>160.200,00</b>	<b>220.000,00</b>	<b>188.600,00</b>
	<i>inklusive Vorjahre (gerundet)</i>		<b>-142.000,00</b>	<b>-178.400,00</b>	<b>-191.600,00</b>	<b>-31.400,00</b>	<b>188.600,00</b>	



Personaldaten iSd ÖStp (Anlage 4)



# 1. Nachtragsvoranschlag 2023

Marktgemeinde Nussdorf ob der Traisen

Gruppe 1 - gesamt	Dienstverhältnis zu Gemeinde, dienstleistend in einer Dienststelle, bezahlt aus dem Budget		Personalaufwendungen, Aktive, betriebsmäßige Darstellung exklusive Ausgliederungen				
	Köpfe	VBÄ	davon melden Gemeinden optional				gesamt
Bezüge (L und G: Unterklasse 50-55)			Nebengebühren (L und G: Gruppen 564-569)	Dienstgeberbeiträge (L und G: Unterklasse 58)	Weitere Aufwendungen	Kontenklasse 5	
BeamtInnen			0,00				
Vertragsbedienstete	22,00	16,43	743.900,00				
KV-Bedienstete (Kollektivvertrag)			4.700,00				
Summe	22,00	16,43	748.600,00	45.100,00	185.300,00	1.300,00	980.300,00
<b>darunter (Teilmengen der Gruppe 1)</b>							
MusikschullehrerInnen							
KindergärtnerInnen und							
Bedienstete nicht-ausgliederter Krankenanstalten							
<b>Gruppe 1a - Ausbildungsverhältnisse (insb. Lehrlinge)</b>							

Gruppe 2 - gesamt	Dienstverhältnis zur Gemeinde, dienstleistend bei sonstigem Rechtsträger, bezahlt aus dem Budget		Personalaufwendungen, Aktive, Ausgliederter				
	Köpfe	VBÄ	davon melden Gemeinden optional				gesamt
Bezüge (L und G: Unterklasse 50-55)			Nebengebühren (L und G: Gruppen 564-569)	Dienstgeberbeiträge (L und G: Unterklasse 58)	Weitere Aufwendungen	Kontenklasse 5	
BeamtInnen							
Vertragsbedienstete							
Summe	0,00	0,00					

# 1. Nachtragsvoranschlag 2023

Marktgemeinde Nussdorf ob der Traisen

BeamtInnen-PensionistInnen zum 31.12.2023			
	Anzahl	Ø-Pensionshöhe / Mt. <sup>1)</sup>	
RuhegenussbezieherInnen			
Hinterbliebene <sup>2)</sup>			
<b>Neue RuhegenussbezieherInnen im Bezugsjahr 2023</b>			
	Anzahl	Ø-Pensionsantrittsalter	Ø-Pensionshöhe / Mt. <sup>1)</sup>
Alterspension <sup>3)</sup>			
Dienstunfähigkeit <sup>4)</sup>			
vorzeitige Pensionierung mit Abschlag <sup>5)</sup>			
vorzeitige Pensionierung ohne Abschlag <sup>6)</sup>			
Pensionierungen gesamt	0,0	0,0	0,0
1) Durchschnittspension im Dezember laut Personalstatistik-Festlegungen ohne Sonderzahlungen, ohne Pflegegeld und ohne sonstige Transferleistungen; brutto 2) Witwen-, Witwer-, Waisenversorgungsbezüge und vergleichbare Leistungen 3) Ruhebezüge aufgrund einer Ruhestandsversetzung durch Erklärung iSd § 15 iVm § 236c Abs. 1 BDG 1979, eines Übertritts in den Ruhestand oder einer vergleichbaren Regelung 4) Ruhebezüge aufgrund einer Ruhestandsversetzung wegen dauernder Dienstunfähigkeit 5) Ruhebezüge aufgrund einer Ruhestandsversetzung vor dem Mindestalter für eine Ruhestandsversetzung durch Erklärung iSd Z 3, die eine Minderung der Bemessungsgrundlage bewirkt (z.B. § 207n BDG 1979) 6) Ruhebezüge aufgrund einer Ruhestandsversetzung vor dem Mindestalter für eine Ruhestandsversetzung durch Erklärung iSd Z 3, die keine Minderung der Bemessungsgrundlage bewirkt (z.B. § 207n BDG 1979)			
<b>Pensionsausgaben für das Bezugsjahr 2023</b>			
Summe	0,00		

Nachweis über Transferzahlungen (Anlage 6a)



# 1. Nachtragsvoranschlag 2023

Marktgemeinde Nussdorf ob der Traisen

# Nachweis über Transferzahlungen (Anlage 6a)

Haushaltskonto	Bezeichnung Ansatz	Bezeichnung Post	Summe Einzahlungen	Summe Auszahlungen
<b>Transferzahlungen von/an Bund, Bundesfonds, Bundeskammern</b>				
<b>Gesamtsumme Transferzahlungen von/an Bund, Bundesfonds, Bundeskammern</b>			<b>2.143.300,00</b>	<b>0,00</b>
<b>Summe Kapitaltransfers</b>			<b>4.000,00</b>	<b>0,00</b>
<b>Summe Laufende Transfers</b>			<b>2.139.300,00</b>	<b>0,00</b>
2/211000+861200	VOLKSSCHULE	Zinersätze	7.000,00	
2/211000+861300	VOLKSSCHULE	Transfer v. Ländern, Förd.Ganztagsschule u Ferienbetr.	3.200,00	
2/240000+861200	KINDERGARTEN	Transfers von Ländern, Landesfonds und Landeskammern	3.100,00	
2/850000+860000	WASSERVERSORGUNG	Transfers von Bund, Bundesfonds und Bundeskammern (KPC etc)	12.000,00	
2/851000+860000	ABWASSERBESEITIGUNG	Transfers von Bund, Bundesfonds und Bundeskammern	160.000,00	
2/853000+861000	WOHN- U. GESCHÄFTSGEBÄUDE	Transfers von Ländern, Landesfonds und Landeskammern	50.000,00	
2/921000+861000	ZWISCHEN LD.U.GD.GETEILTE ABGABEN	Transfers von Ländern, Ersatz Interessentenbeitr.	13.000,00	
2/925000+859400	ERTRAGSANT.AN GEM.BUNDESABGABEN	Ertragsanteile nach Bevölkerungs- schlüssel inkl. KEST	1.880.000,00	
2/940000+861000	BEDARFSZUWEISUNGEN	Transfers von Ländern, Garantiebetrag 2020/2021	2.000,00	
2/941000+860000	SONST.FINANZZUWEISUNGEN N.D.FAG.	lfde. Transferzlg.v.Bund u. Bundesf	9.000,00	
6/362000+300000	DENKMALPFLEGE	Förderung Bundesdenkmalamt	4.000,00	
<b>Transferzahlungen von/an Länder, Landesfonds, Landeskammern</b>				
<b>Gesamtsumme Transferzahlungen von/an Länder, Landesfonds, Landeskammern</b>			<b>331.600,00</b>	<b>428.000,00</b>
<b>Summe Kapitaltransfers</b>			<b>94.600,00</b>	<b>0,00</b>
<b>Summe Laufende Transfers</b>			<b>237.000,00</b>	<b>428.000,00</b>
2/232000+816100	SCHÜLERBETREUUNG	Förderung Lreg Bus Volksschule	20.000,00	
2/240000+301000	KINDERGARTEN	Kapitaltransfers von Ländern, Landesfonds und Landeskammern	8.200,00	
2/612000+861100	STRASSENBAU	Zinersätze des Landes	2.100,00	
2/710000+861000	LAND- UND FORSTWIRTSCHAFTLICHER WEGEBAU	Katastrophenschäden/Transfers von Ländern, Landesfonds und Landeskammern	6.900,00	
2/850000+861100	WASSERVERSORGUNG	Zinsenzuschüsse für Kredite	8.000,00	
6/612000+871000	STRASSENBAU	Bedarfszuweisung IVW 3, Straßenbau	200.000,00	
6/815001+301000	Parapluiberg	Leader Förderung Land NÖ	15.400,00	
6/840100+301000	Grundbesitz gewerblicher Art	Land NÖ Regionalfördermittel ecoplus für Projekt Betriebsgebietsentwicklung	71.000,00	
1/419000-751000	SONSTIGE EINRICHTUNGEN UND MASSNAHMEN	Wohnsitzbeitrag/ Hilfe-Lebensunter- halt		9.000,00
1/419000-751100	SONSTIGE EINRICHTUNGEN UND MASSNAHMEN	Sozialhilfeumlage Lt. Voranschlagsblatt L-Reg.		352.000,00
1/439000-751000	SONSTIGE EINRICHTUNGEN UND MASSNAHMEN	Jugendwohlfahrtsumlage		67.000,00
<b>Transferzahlungen von/an Gemeinden, Gemeindeverbände, Gemeindefonds</b>				
<b>Gesamtsumme Transferzahlungen von/an Gemeinden, Gemeindeverbände, Gemeindefonds</b>			<b>0,00</b>	<b>685.300,00</b>
<b>Summe Kapitaltransfers</b>			<b>0,00</b>	<b>0,00</b>
<b>Summe Laufende Transfers</b>			<b>0,00</b>	<b>685.300,00</b>
1/022000-752000	STANDESAMT	Staatsbürger/Standesamt Verband Trm		22.200,00

# 1. Nachtragsvoranschlag 2023

# Nachweis über Transferzahlungen (Anlage 6a)

Marktgemeinde Nussdorf ob der Traisen

Haushaltskonto	Bezeichnung Ansatz	Bezeichnung Post	Summe Einzahlungen	Summe Auszahlungen
<b>Transferzahlungen von/an Gemeinden, Gemeindeverbände, Gemeindefonds</b>				
<b>Gesamtsumme Transferzahlungen von/an Gemeinden, Gemeindeverbände, Gemeindefonds</b>			<b>0,00</b>	<b>685.300,00</b>
<b>Summe Kapitaltransfers</b>			<b>0,00</b>	<b>0,00</b>
<b>Summe Laufende Transfers</b>			<b>0,00</b>	<b>685.300,00</b>
1/060000-726000	BEITR.AN VERB.,VEREINE U.ORGANISATIONEN	Gemeindevertreterverb. lt. Ertrags- anteile		13.500,00
1/510000-751000	GESUNDHEITSDIENST	Beitrag an Gemeindeärzte Pensionsverband		6.600,00
1/510000-753000	GESUNDHEITSDIENST	Beitrag zur Sanitätsgemeinde Traism (Gemeindefonds)		2.300,00
1/562000-752000	SPRENGELBEITRÄGE	Sprengelbeitrag NÖKAS Zweckaufw.		581.000,00
1/631000-752000	KONKURRENZGEWÄSSER	Beiträge an Traisenwasserverband		14.000,00
1/851000-751000	ABWASSERBESEITIGUNG	Abwasserverband a.d.Traisen Betriebsk. u. Mitgliedsbeitrag		40.000,00
1/851000-751100	ABWASSERBESEITIGUNG	Verbandsbeitrag Fladnitztal		700,00
1/920000-752000	Ausschließlich Gemein	KOSTEN D. ABGABENEINHEBUNG		5.000,00
<b>Transferzahlungen von/an Sozialversicherungsträger</b>				
<b>Gesamtsumme Transferzahlungen von/an Sozialversicherungsträger</b>			<b>0,00</b>	<b>0,00</b>
<b>Summe Kapitaltransfers</b>			<b>0,00</b>	<b>0,00</b>
<b>Summe Laufende Transfers</b>			<b>0,00</b>	<b>0,00</b>
<b>Transferzahlungen von/an sonst. Träger des öffentlichen Rechts</b>				
<b>Gesamtsumme Transferzahlungen von/an sonst. Träger des öffentlichen Rechts</b>			<b>0,00</b>	<b>0,00</b>
<b>Summe Kapitaltransfers</b>			<b>0,00</b>	<b>0,00</b>
<b>Summe Laufende Transfers</b>			<b>0,00</b>	<b>0,00</b>
<b>Gesamtsumme</b>			<b>2.474.900,00</b>	<b>1.113.300,00</b>



Nachweis über Haushaltsrücklagen und  
Zahlungsmittelreserven (Anlage 6b)



# 1. Nachtragsvoranschlag 2023

# Nachweis der Rücklagen ohne Innere Darlehen (936)

Marktgemeinde Nussdorf ob der Traisen

Haushaltsrücklagen		Rücklagenstand			Rücklagenstand	Zahlungsmittelreserven	
Nr.	Verwendungszweck	31.12.2022	Zuweisungen	Entnahmen	31.12.2023	Stand aktuell	Konto-/Sparbuchnummer
8/9990935/00001	Rücklage aus 50% des Saldos der erstmaligen Eröffnungsbilanz	9.564.300,00			9.564.300,00		
<b>Allgemeine Haushaltsrücklagen</b>		<b>9.564.300,00</b>	<b>0,00</b>	<b>0,00</b>	<b>9.564.300,00</b>	<b>0,00</b>	
<b>Gesamtsummen</b>		<b>9.564.300,00</b>	<b>0,00</b>	<b>0,00</b>	<b>9.564.300,00</b>	<b>0,00</b>	



Einzelnachweis über Finanzschulden und Schuldendienst  
(Anlage 6c)



# 1. Nachtragsvoranschlag 2023

# Einzelnachweis über Finanzschulden und Schuldendienst (Anlage 6c)

Marktgemeinde Nussdorf ob der Traisen

Darlehen/Darlehensgeber Verwendung/Staat Aktenzahl	Laufzeit Währung/Zinssatz Zinsindikator	Darlehenshöhe Gesamt	Buchwert 31.12.2022	Zugang	Tilgung	Zinsen	Summe Schuldendienst	Schuldendienst- ersätze	Buchwert 31.12.2023	Netto Schuldendienst
<b>1. Darlehen für Investitionszwecke</b>										
<b>1.1. ... von Trägern des öffentlichen Rechts</b>										
<b>1.1.1. ... von Bund, Bundesfonds, Bundeskammern</b>										
<b>1.1.2. ... von Ländern, Landesfonds, Landeskammern</b>										
10021/42 NÖ Wasserwirtschafts WWF Darl. WVA BA 03/AT 602500713 NÖ Wa: 850000	2002 - 2034 EUR/1,000% nieder verzin:	276.887,40	276.900,00						276.900,00	
10021/43 NÖ Wasserwirtschafts Darlehen WWF ABA BA 04/AT 602502163 NÖ WW 851000	2003 - 2034 EUR/1,000% nieder verzin:	106.256,26	106.300,00						106.300,00	
10021/44 NÖ Wasserwirtschafts Kto 602505421/ABA BA 05, Finanzierungsbeitr.im OH 2/851+8613/AT NÖ Wasserwirtscha 851000	2005 - 2036 EUR/1,000% nieder verzin:	96.063,11	96.100,00						96.100,00	
10021/45 NÖ Wasserwirtschafts Kto 602512142/ WVA BA NÖ Wasserwirtscha 850000	2006 - 2037 EUR/1,000% nieder verzin:	13.459,37	13.500,00						13.500,00	
<b>1.1.3. ... von Gemeinden, Gemeindeverbänden, Gemeindefonds</b>										
<b>1.1.4. ... von Sozialversicherungsträgern</b>										
<b>1.1.5. ... von sonstigen Trägern des öffentlichen Rechts</b>										
<b>1.2. ... von Beteiligungen der Gebietskörperschaft (ohne Finanzunternehmungen)</b>										
<b>1.3. ... von Unternehmen (ohne Beteiligungen und ohne Finanzunternehmungen)</b>										
<b>1.4. ... von Finanzunternehmen</b>										
<b>1.4.1. ... von Finanzunternehmen im Inland</b>										
10007/30 Kommunalkredit Austr Abwasserbeseitigung/Kanal BA 1/AT 106411	1999 - 2025 EUR/0,900% normal verzir	799.401,18	182.600,00		75.000,00	2.800,00	77.800,00		107.600,00	77.800,00

# 1. Nachtragsvoranschlag 2023

# Einzelnachweis über Finanzschulden und Schuldendienst (Anlage 6c)

Marktgemeinde Nussdorf ob der Traisen

Darlehen/Darlehensgeber Verwendung/Staat Aktenzahl	Laufzeit Währung/Zinssatz Zinsindikator	Darlehenshöhe Gesamt	Buchwert 31.12.2022	Zugang	Tilgung	Zinsen	Summe Schuldendienst	Schuldendienst- ersätze	Buchwert 31.12.2023	Netto Schuldendienst
10010/31 Sparkasse Langenlois ABA BA 02/AT 7113269 SPK LANC 851000	2002 - 2027 EUR/0,763% normal verzir	1.454.183,41	346.700,00		68.500,00	2.100,00	70.600,00		278.200,00	70.600,00
10011/32 Sparkasse Langenlois Abwasserbeseitigung BA 3, Spk. Langenlois/AT 0007-113285 851000	2001 - 2027 EUR/0,763% normal verzir	1.253.606,39	300.000,00		59.300,00	2.200,00	61.500,00		240.700,00	61.500,00
10013/50 Uni Credit/Bank Austri Umbau u. Sanierung VS/AT Bank Austria Uni Cr 211000	2014 - 2025 EUR/3,972% normal verzir	400.000,00	81.600,00		40.400,00	1.400,00	41.800,00	7.000,00	41.200,00	34.800,00
10014/36 Raiffeisenbank Regior Altstoffsammelzentrum, AT59 3258 5200 0340 2153/AT 200.3402.153 852000	2002 - 2027 EUR/1,746% normal verzir	120.000,00	24.000,00		4.800,00	100,00	4.900,00		19.200,00	4.900,00
10017/37 Raiffeisenlandesbank Abwasserbeseitigungsanl. BA 04/AT 422-00-625.012/Rai 851000	2003 - 2028 EUR/0,183% normal verzir	738.660,00	218.000,00		39.500,00	400,00	39.900,00		178.500,00	39.900,00
10017/40 Raiffeisenlandesbank Raiffeisen Landesbank, ABA BA 04/AT 421-00.625.012 851000	2003 - 2023 EUR/0,080% normal verzir	1.155.340,00	32.700,00		32.700,00	100,00	32.800,00			32.800,00
10018/37 Raiffeisenlandesbank Wasserversorgungsanl. BA 3 u. 3/2/AT 423-00.625.012 850000	2003 - 2024 EUR/0,080% normal verzir	1.446.310,00	41.000,00		41.000,00	100,00	41.100,00	8.000,00		33.100,00
10022/52 Sparkasse Langenlois Straßenbau FSA 2016, Kto 04 2023 0000 0740 1276/AT Sparkasse Langenk 612000	2016 - 2026 EUR/3,992% normal verzir	100.000,00	40.000,00		10.000,00	400,00	10.400,00	300,00	30.000,00	10.100,00
10022/53 Sparkasse Langenlois Zubau Kiga 4. Gruppe, Kto 0007-401284/AT Sparkasse Langenk 240000	2016 - 2026 EUR/3,992% normal verzir	170.000,00	68.000,00		17.000,00	500,00	17.500,00		51.000,00	17.500,00



# 1. Nachtragsvoranschlag 2023

# Einzelnachweis über Finanzschulden und Schuldendienst (Anlage 6c)

Marktgemeinde Nussdorf ob der Traisen

Darlehen/Darlehensgeber Verwendung/Staat Aktenzahl	Laufzeit Währung/Zinssatz Zinsindikator	Darlehenshöhe Gesamt	Buchwert 31.12.2022	Zugang	Tilgung	Zinsen	Summe Schuldendienst	Schuldendienst- ersätze	Buchwert 31.12.2023	Netto Schuldendienst
10023/51 Sparkasse Traismauer Darl. Kiga Um/Zubau Kto 107- 512758/AT	2009 - 2024 EUR/4,000%	280.500,00	40.000,00		20.000,00	400,00	20.400,00		20.000,00	20.400,00
Kindergarten u Scht 240000	normal verzir									
10023/57 Sparkasse Traismauer Straßenbau FSA 2013/AT Sparkasser TRM Kt 612000	2013 - 2023 EUR/4,130%	100.000,00	10.000,00		10.000,00	100,00	10.100,00	100,00		10.000,00
Kindergarten u Scht 240000	normal verzir									
10023/58 Sparkasse Traismauer Volksschule Kto/AT SPK Traismauer Kt 211000	2013 - 2023 EUR/4,180%	335.000,00	33.500,00		33.500,00	300,00	33.800,00			33.800,00
Kindergarten u Scht 240000	normal verzir									
10023/59 Sparkasse Traismauer Straßenbau FSA 2014 0060720 0136/AT	2014 - 2024 EUR/4,080%	100.000,00	20.000,00		10.000,00	200,00	10.200,00	200,00	10.000,00	10.000,00
Sparkasse Trm-Hzt 612000	normal verzir									
10023/60 Sparkasse Traismauer Darl. 006 0720 0227/AT Sparkasse Hzbg.FS 612000	2015 - 2025 EUR/4,000%	100.000,00	30.000,00		10.000,00	200,00	10.200,00	200,00	20.000,00	10.000,00
Kindergarten u Scht 240000	normal verzir									

## 1.4.2. ... von Finanzunternehmen im Ausland

## 1.5. ... von Sonstigen

<b>Zwischensumme</b>			<b>1.960.900,00</b>	<b>0,00</b>	<b>471.700,00</b>	<b>11.300,00</b>	<b>483.000,00</b>	<b>15.800,00</b>	<b>1.489.200,00</b>	<b>467.200,00</b>
----------------------	--	--	---------------------	-------------	-------------------	------------------	-------------------	------------------	---------------------	-------------------

## 2. Finanzschulden für den laufenden Aufwand

### 2.1. ... von Trägern des öffentlichen Rechts

#### 2.1.1. ... von Bund, Bundesfonds, Bundeskammern

#### 2.1.2. ... von Ländern, Landesfonds, Landeskammern

#### 2.1.3. ... von Gemeinden, Gemeindeverbänden, Gemeindefonds

#### 2.1.4. ... von Sozialversicherungsträgern

#### 2.1.5. ... von sonstigen Trägern des öffentlichen Rechts

### 2.2. ... von Beteiligungen der Gebietskörperschaft (ohne Finanzunternehmungen)

### 2.3. ... von Unternehmen (ohne Beteiligungen und ohne Finanzunternehmungen)

# 1. Nachtragsvoranschlag 2023

# Einzelnachweis über Finanzschulden und Schuldendienst (Anlage 6c)

Marktgemeinde Nussdorf ob der Traisen

Darlehen/Darlehensgeber Verwendung/Staat Aktenzahl	Laufzeit Währung/Zinssatz Zinsindikator	Darlehenshöhe Gesamt	Buchwert 31.12.2022	Zugang	Tilgung	Zinsen	Summe Schuldendienst	Schuldendienst- ersätze	Buchwert 31.12.2023	Netto Schuldendienst
<b>2.4. ... von Finanzunternehmen</b>										
<b>2.4.1. ... von Finanzunternehmen im Inland</b>										
<b>2.4.2. ... von Finanzunternehmen im Ausland</b>										
<b>2.5. ... von Sonstigen</b>										
2332/100 Kienpointner Monika u Sonnenbausteine, Darlehen Photovoltaik, Bürgerbeteiligung/AT 102650	2021 - 2027 EUR/2,540% Sonstige Sch 870000	330,00	200,00						200,00	
2333/101 Waldtraud Pleva Sonnenbausteine, Darlehen Photovoltaik, Bürgerbeteiligung/AT 102681	2021 - 2027 EUR/2,540% Sonstige Sch 870000	495,00	400,00		100,00		100,00		300,00	100,00
2334/102 Peter Pröglhöf Sonnenbausteine, Darlehen Photovoltaik, Bürgerbeteiligung/AT 102710	2021 - 2027 EUR/2,540% Sonstige Sch 870000	495,00	400,00		100,00		100,00		300,00	100,00
2345/106 Christian Berger Sonnenbausteine, Darlehen Photovoltaik, Bürgerbeteiligung/AT 102723	2021 - 2027 EUR/0,000% Sonstige Sch 870000	495,00	400,00		100,00		100,00		300,00	100,00
2346/107 Bernhard Frey Sonnenbausteine, Darlehen Photovoltaik, Bürgerbeteiligung/AT 102731	2021 - 2027 EUR/0,000% Sonstige Sch 870000	495,00	400,00						400,00	
2347/104 Johann Ströbitzer Sonnenbausteine, Darlehen Photovoltaik, Bürgerbeteiligung/AT 102726	2021 - 2027 EUR/0,000% Sonstige Sch 870000	495,00	500,00			100,00	100,00		500,00	100,00

# 1. Nachtragsvoranschlag 2023

# Einzelnachweis über Finanzschulden und Schuldendienst (Anlage 6c)

Marktgemeinde Nussdorf ob der Traisen

Darlehen/Darlehensgeber Verwendung/Staat Aktenzahl	Laufzeit Währung/Zinssatz Zinsindikator	Darlehenshöhe Gesamt	Buchwert 31.12.2022	Zugang	Tilgung	Zinsen	Summe Schuldendienst	Schuldendienst- ersätze	Buchwert 31.12.2023	Netto Schuldendienst
2348/105 Dr. Barbara Sammer Sonnenbaustein, Darlehen Photovoltaik, Bürgerbeteiligung/AT 102719	2021 - 2027 EUR/0,000% Sonstige Sch 870000	495,00	400,00						400,00	
2349/109 Dr. Med. Helmut Samr Sonnenbausteine, Darlehen Photovoltaik, Bürgerbeteiligung/AT 102720	2021 - 2027 EUR/0,000% Sonstige Sch 870000	495,00	400,00						400,00	
2350/108 Mag. Daniela Frey Sonnenbausteine, Darlehen Photovoltaik, Bürgerbeteiligung/AT 102732	2021 - 2027 EUR/0,000% Sonstige Sch 870000	495,00	400,00						400,00	
2351/103 Gottfried Getzinger Sonnenbausteine, Darlehen Photovoltaik, Bürgerbeteiligung/AT 102790	2021 - 2027 EUR/2,540% Sonstige Sch 870000	330,00	200,00						200,00	
2352/110 Franz Brauneis Sonnenbausteine, Darlehen Photovoltaik, Bürgerbeteiligung/AT 102777	2021 - 2027 EUR/0,000% Sonstige Sch 870000	165,00	100,00						100,00	
2353/111 Gabriele Brauneis Sonnenbausteine, Darlehen Photovoltaik, Bürgerbeteiligung/AT 102777	2021 - 2027 EUR/0,000% Sonstige Sch 870000	165,00	100,00						100,00	
2354/112 Matthias Haas Sonnenbausteine, Darlehen Photovoltaik, Bürgerbeteiligung/AT 870000	2021 - 2027 EUR/0,000% Sonstige Sch	165,00	100,00						100,00	

# 1. Nachtragsvoranschlag 2023

# Einzelnachweis über Finanzschulden und Schuldendienst (Anlage 6c)

Marktgemeinde Nussdorf ob der Traisen

Darlehen/Darlehensgeber	Laufzeit	Darlehenshöhe	Buchwert	Zugang	Tilgung	Zinsen	Summe	Schuldendienst-	Buchwert	Netto
Verwendung/Staat	Währung/Zinssatz	Gesamt	31.12.2022				Schuldendienst	ersätze	31.12.2023	Schuldendienst
Aktenzahl	Ansatz	Zinsindikator								
2356/113 Stephan Agis	2021 - 2027	495,00	400,00		100,00		100,00		300,00	100,00
Sonnenbausteine, Darlehen	EUR/0,000%									
Photovoltaik,										
Bürgerbeteiligung/AT										
870000	Sonstige Sch									
2357/114 Sabine u. Günter Redl	2021 - 2027	495,00	400,00		100,00		100,00		300,00	100,00
Sonnenbausteine, Darl.	EUR/0,000%									
Photovoltaik,										
Bürgerbeteiligung/AT										
870000	Sonstige Sch									
2358/115 Ernst Kattner	2021 - 2027	495,00	400,00		100,00		100,00		300,00	100,00
Sonnenbaustein, Photovoltaik,	EUR/0,000%									
Bürgerbeteiligung/AT										
102780	870000	Sonstige Sch								
2359/116 Doris Brunthaler	2021 - 2027	495,00	400,00						400,00	
Sonnenbausteine, Photovoltaik,	EUR/0,000%									
Bürgerbeteiligung/AT										
102771	870000	Sonstige Sch								
2360/117 Gudrun Peyerl	2021 - 2027	495,00	400,00						400,00	
Sonnenbausteine Photovoltaik,	EUR/0,000%									
Bürgerbeteiligung/AT										
102734	870000	Sonstige Sch								
2361/118 Karin Rothenbacher	2021 - 2027	165,00	100,00						100,00	
Sonnenbausteine Photovoltaik,	EUR/0,000%									
Bürgerbeteiligung/AT										
102778	870000	Sonstige Sch								
2362/119 Kurt u. Marianne Zehn	2021 - 2027	495,00	400,00		100,00		100,00		300,00	100,00
Sonnenbausteine Photovoltaik,	EUR/0,000%									
Bürgerbeteiligung/AT										
102782	870000	Sonstige Sch								
2363/120 Thomas Pfneisl	2021 - 2027	495,00	400,00		100,00		100,00		300,00	100,00
Sonnenbausteine, Photovoltaik,	EUR/0,000%									
Bürgerbeteiligung/AT										
102789	870000	Sonstige Sch								
2364/121 Gertrude Vigne	2021 - 2027	495,00	400,00		100,00		100,00		300,00	100,00
Sonnenbausteine, Photovoltaik,	EUR/0,000%									
Bürgerbeteiligung/AT										
102774	870000	Sonstige Sch								

# 1. Nachtragsvoranschlag 2023

# Einzelnachweis über Finanzschulden und Schuldendienst (Anlage 6c)

Marktgemeinde Nussdorf ob der Traisen

Darlehen/Darlehensgeber Verwendung/Staat Aktenzahl	Laufzeit Währung/Zinssatz Zinsindikator	Darlehenshöhe Gesamt	Buchwert 31.12.2022	Zugang	Tilgung	Zinsen	Summe Schuldendienst	Schuldendienst- ersätze	Buchwert 31.12.2023	Netto Schuldendienst
2365/123 Helga u. Gerhard Fülle Sonnenbautsteine, Photovoltaik, Bürgerbeteiligung/AT 102783	2021 - 2027 EUR/0,000% Sonstige Sch 870000	495,00	400,00		100,00		100,00		300,00	100,00
2368/124 Karl Wallner Sonnenbausteine, Photovoltaik, Bürgerbeteiligung/AT 102767	2021 - 2027 EUR/0,000% Sonstige Sch 870000	495,00	400,00		100,00		100,00		300,00	100,00
2369/125 Andrea Wallner Sonnenbausteine, Photovoltaik, Bürgerbeteiligung/AT 102767	2021 - 2027 EUR/0,000% Sonstige Sch 870000	495,00	400,00		100,00		100,00		300,00	100,00
2370/126 Kramer Othmar u. Ger Sonnenbausteine, Photovoltaik, Bürgerbeteiligung/AT 102768	2021 - 2027 EUR/0,000% Sonstige Sch 870000	495,00	400,00		100,00		100,00		300,00	100,00
2371/127 Brigitte Agis Sonnenbaustein, Photovoltaik, Bürgerbeteiligung/AT 102770	2021 - 2027 EUR/0,000% Sonstige Sch 870000	495,00	400,00		100,00		100,00		300,00	100,00
2372/128 Leopold Artner Sonnenbausteine, Photovoltaik, Bürgerbeteiligung/AT 870000	2021 - 2027 EUR/0,000% Sonstige Sch 870000	330,00	300,00						300,00	
2374/129 Gill Anna Sonnenbausteine Photovoltaik, Bürgerbeteiligung/AT Vertr. 102793	2021 - 2027 EUR/0,000% Sonstige Sch 870000	495,00	400,00		100,00		100,00		300,00	100,00
2375/130 Rudolf Beranek Sonnenbausteine Photovoltaik, Bürgerbeteiligung/AT Vertr. 102797	2021 - 2027 EUR/0,000% Sonstige Sch 870000	165,00	200,00						200,00	
2376/131 Völkl Mathias Sonnenbausteine Photovoltaik, Bürgerbeteiligung/AT 102791	2021 - 2027 EUR/0,000% Sonstige Sch 870000	495,00	400,00		100,00		100,00		300,00	100,00

# 1. Nachtragsvoranschlag 2023

# Einzelnachweis über Finanzschulden und Schuldendienst (Anlage 6c)

Marktgemeinde Nussdorf ob der Traisen

Darlehen/Darlehensgeber Verwendung/Staat Aktenzahl	Laufzeit Währung/Zinssatz Zinsindikator	Darlehenshöhe Gesamt	Buchwert 31.12.2022	Zugang	Tilgung	Zinsen	Summe Schuldendienst	Schuldendienst- ersätze	Buchwert 31.12.2023	Netto Schuldendienst
2377/132 Judith Engelhart Sonnenbausteine Photovoltaik, Bürgerbeteiligung/AT Vertr. 102792	2021 - 2027 EUR/0,000% Sonstige Sch	165,00	200,00		100,00		100,00		100,00	100,00
2378/133 Elisabeth Haruda Sonnenbausteine Photovoltaik, Bürgerbeteiligung/AT Vertr. 102796	2021 - 2027 EUR/0,000% Sonstige Sch	165,00	200,00						200,00	
2379/134 Komm.Rat Dieter Lutz Sonnenbausteine Photovoltaik, Bürgerbeteiligung/AT 102801	2021 - 2027 EUR/0,000% Sonstige Sch	165,00	200,00		100,00		100,00		100,00	100,00
2380/135 Margit Lutz Sonnenbausteine Photovoltaik, Bürgerbeteiligung/AT 102800	2021 - 2027 EUR/1,540% Sonstige Sch	165,00	200,00						200,00	
2381/136 Herbert Schmutzer Sonnenbausteine Photovoltaik, Bürgerbeteiligung/AT 102799	2021 - 2027 EUR/1,540% Sonstige Sch	495,00	400,00		100,00		100,00		300,00	100,00
2382/137 Franz Lang Sonnenbausteine Photovoltaik, Bürgerbeteiligung/AT 102794	2021 - 2027 EUR/1,540% Sonstige Sch	330,00	300,00		100,00		100,00		200,00	100,00
20353/122 Egelseer Karl Vizebü Sonnenbausteine, Photovoltaik, Bürgerbeteiligung/AT 870000	2021 - 2027 EUR/0,000% Sonstige Sch	495,00	400,00		100,00		100,00		300,00	100,00
<b>Zwischensumme</b>			<b>12.500,00</b>	<b>0,00</b>	<b>2.100,00</b>	<b>100,00</b>	<b>2.200,00</b>	<b>0,00</b>	<b>10.400,00</b>	<b>2.200,00</b>
<b>SUMME (1 und 2)</b>			<b>1.973.400,00</b>	<b>0,00</b>	<b>473.800,00</b>	<b>11.400,00</b>	<b>485.200,00</b>	<b>15.800,00</b>	<b>1.499.600,00</b>	<b>469.400,00</b>
<b>Davon ohne A85-89</b>			<b>323.100,00</b>	<b>0,00</b>	<b>150.900,00</b>	<b>3.500,00</b>	<b>154.400,00</b>	<b>7.800,00</b>	<b>172.200,00</b>	<b>146.600,00</b>
<b>Davon A85-89</b>			<b>1.650.300,00</b>	<b>0,00</b>	<b>322.900,00</b>	<b>7.900,00</b>	<b>330.800,00</b>	<b>8.000,00</b>	<b>1.327.400,00</b>	<b>322.800,00</b>

Nachweis über haushaltsinterne Vergütungen (Anlage 6f)





# 1. Nachtragsvoranschlag 2023

Marktgemeinde Nussdorf ob der Traisen

## Nachweis über haushaltsinterne Vergütungen (Anlage 6f)

Gruppenebene		Erträge	Aufwendungen
0	Vertretungskörper und allgemeine Verwaltung	0,00	0,00
1	Öffentliche Ordnung und Sicherheit	0,00	0,00
2	Unterricht, Erziehung, Sport und Wissenschaft	12.200,00	0,00
3	Kunst, Kultur und Kultus	0,00	0,00
4	Soziale Wohlfahrt und Wohnbauförderung	0,00	0,00
5	Gesundheit	0,00	0,00
6	Straßen- und Wasserbau, Verkehr	0,00	0,00
7	Wirtschaftsförderung	0,00	0,00
8	Dienstleistungen	0,00	0,00
9	Finanzwirtschaft	0,00	0,00
<b>Summe</b>		<b>12.200,00</b>	<b>0,00</b>



Rückstellungsspiegel (Anlage 6q)



# 1. Nachtragsvoranschlag 2023

## Rückstellungsspiegel (Anlage 6q)

Marktgemeinde Nussdorf ob der Traisen

<b>Rückstellung</b>	<b>Stand 31.12.2022</b>	<b>Dotierungen (+)</b>	<b>Auflösung inkl. Verbrauch (-)</b>	<b>Stand 31.12.2023</b>
<b>Kurzfristig</b>	<b>0,00</b>	<b>0,00</b>	<b>0,00</b>	<b>0,00</b>
Rückstellungen für Prozesskosten				
Rückstellungen für nicht konsumierte Urlaube				
Rückstellungen für ausstehende Rechnungen				
Sonstige kurzfristige Rückstellungen				
<b>Langfristig</b>	<b>14.200,00</b>	<b>1.300,00</b>	<b>206.000,00</b>	<b>-190.500,00</b>
Rückstellungen für Abfertigungen	5.900,00	1.300,00	42.100,00	-34.900,00
Rückstellungen für Jubiläumszuwendungen	8.300,00		163.900,00	-155.600,00
Rückstellungen für Haftungen				
Rückstellungen für Sanierung von Altlasten				
Rückstellungen für Pensionen (Säule I)				
Sonstige langfristige Rückstellungen				
<b>Gesamtsumme</b>	<b>14.200,00</b>	<b>1.300,00</b>	<b>206.000,00</b>	<b>-190.500,00</b>



Dienstpostenplan  
- interne Anlage b





### Dienstpostenplan/Stellenplan 1. Nachtragsvoranschlag 2023

Dienst- zweig	Bezeichnung	Anzahl	Entlohnungs- Gruppe	Funktions- verwendung	Funktions- Gruppe	Bezeichnung	Personal- zulage
44	Höherer Verwaltungsfachdienst	1	7	1	9	Amtsleiter	Ja
71	Verwaltungsfachdienst	2	5				
69	Rechnungsfachdienst	2	5				
2	Facharbeiter	5	5	1	7	Bauhofleiter	nein
12	Kindergartenhilfsdienst	8	3				
15	Hilfsdienst m. einschlägigen Vorkenntnissen	3	2				



MFP - Ergebnishaushalt Gesamt 1. und 2. Ebene  
- interne Vergütungen enthalten



# 1. Nachtragsvoranschlag 2023 (Plan 2024 - 2027)

# MFP - Ergebnishaushalt Gesamt 1. und 2. Ebene - interne Vergütungen enthalten

Marktgemeinde Nussdorf ob der Traisen

MVAG	Mittelverwendungs- und aufbringungsgruppen (1. und 2. Ebene)	VA 2023 inkl. NVA	Plan 2024	Plan 2025	Plan 2026	Plan 2027
<b>211</b>	<b>Erträge aus der operativen Verwaltungstätigkeit</b>	<b>5.591.900,00</b>	<b>4.728.500,00</b>	<b>5.014.600,00</b>	<b>5.179.300,00</b>	<b>5.347.800,00</b>
2111	Erträge aus eigenen Abgaben	1.693.400,00	1.324.000,00	1.279.300,00	1.284.300,00	1.280.300,00
2112	Erträge aus Ertragsanteilen	1.880.000,00	1.900.000,00	1.930.000,00	1.970.000,00	1.990.000,00
2113	Erträge aus Gebühren	629.000,00	632.300,00	634.600,00	636.800,00	642.000,00
2114	Erträge aus Leistungen	115.300,00	94.200,00	93.500,00	93.200,00	94.700,00
2115	Erträge aus Besitz und wirtschaftlicher Tätigkeit	42.500,00	43.100,00	43.100,00	43.100,00	43.500,00
2116	Erträge aus Veräußerung und sonstige Erträge	1.024.700,00	733.900,00	1.033.100,00	1.150.900,00	1.296.300,00
2117	Nicht finanzierungswirksame operative Erträge	207.000,00	1.000,00	1.000,00	1.000,00	1.000,00
<b>212</b>	<b>Erträge aus Transfers</b>	<b>571.800,00</b>	<b>580.300,00</b>	<b>533.000,00</b>	<b>521.800,00</b>	<b>512.300,00</b>
2121	Transferertrag von Trägern des öffentlichen Rechts	542.800,00	551.200,00	503.900,00	492.600,00	483.100,00
2122	Transferertrag von Beteiligungen					
2123	Transferertrag von Unternehmen (mit Finanzunternehmen)					
2124	Transferertrag von Haushalten und Organisationen ohne Erwerbscharakter	6.100,00	6.200,00	6.200,00	6.300,00	6.300,00
2125	Transferertrag vom Ausland					
2126	Investitions- und Tilgungszuschüsse zwischen Unternehmungen und Betrieben der Gebietskörperschaft und der Gebietskörperschaft					
2127	Nicht finanzierungswirksamer Transferertrag	22.900,00	22.900,00	22.900,00	22.900,00	22.900,00
<b>213</b>	<b>Finanzerträge</b>	<b>100,00</b>	<b>100,00</b>	<b>100,00</b>	<b>100,00</b>	<b>100,00</b>
2131	Erträge aus Zinsen	100,00	100,00	100,00	100,00	100,00
2132	Erträge aus Zinsen aus derivativen Finanzinstrumenten ohne Grundgeschäft					
2133	Erträge aus Gewinnentnahmen von marktbestimmten Betrieben					
2134	Sonstige Finanzerträge					
2135	Erträge aus Dividenden/Gewinnausschüttungen					
2136	Sonstige nicht finanzierungswirksame Finanzerträge					
<b>21</b>	<b>Summe Erträge</b>	<b>6.163.800,00</b>	<b>5.308.900,00</b>	<b>5.547.700,00</b>	<b>5.701.200,00</b>	<b>5.860.200,00</b>
<b>221</b>	<b>Personalaufwand</b>	<b>980.300,00</b>	<b>888.600,00</b>	<b>904.300,00</b>	<b>930.800,00</b>	<b>954.700,00</b>
2211	Personalaufwand (Bezüge, Nebengeb., Mehrleistungen)	751.700,00	721.900,00	739.600,00	762.700,00	781.800,00
2212	Gesetzlicher und freiwilliger Sozialaufwand	227.300,00	166.700,00	164.700,00	168.100,00	172.900,00
2213	Sonstiger Personalaufwand					
2214	Nicht finanzierungswirksamer Personalaufwand	1.300,00				
<b>222</b>	<b>Sachaufwand (ohne Transferaufwand)</b>	<b>2.743.900,00</b>	<b>2.552.000,00</b>	<b>2.648.400,00</b>	<b>2.261.400,00</b>	<b>2.540.700,00</b>
2221	Gebrauchs- und Verbrauchsgüter, Handelswaren	104.800,00	98.100,00	99.100,00	101.100,00	99.900,00
2222	Verwaltungs- und Betriebsaufwand	188.000,00	189.200,00	190.300,00	193.100,00	194.600,00

# 1. Nachtragsvoranschlag 2023 (Plan 2024 - 2027)

# MFP - Ergebnishaushalt Gesamt 1. und 2. Ebene - interne Vergütungen enthalten

Marktgemeinde Nussdorf ob der Traisen

MVAG	Mittelverwendungs- und aufbringungsgruppen (1. und 2. Ebene)	VA 2023 inkl. NVA	Plan 2024	Plan 2025	Plan 2026	Plan 2027
2223	Leasing- und Mietaufwand	600,00	600,00	600,00	600,00	600,00
2224	Instandhaltung	266.200,00	512.200,00	310.800,00	104.900,00	102.000,00
2225	Sonstiger Sachaufwand	1.234.100,00	854.500,00	1.156.400,00	995.900,00	1.307.000,00
2226	Nicht finanzierungswirksamer Sachaufwand	950.200,00	897.400,00	891.200,00	865.800,00	836.600,00
<b>223</b>	<b>Transferaufwand (laufende Transfers und Kapitaltransfers)</b>	<b>1.522.900,00</b>	<b>1.443.800,00</b>	<b>1.424.800,00</b>	<b>1.472.000,00</b>	<b>1.471.900,00</b>
2231	Transferaufwand an Träger des öffentlichen Rechts	1.348.400,00	1.340.100,00	1.320.400,00	1.367.600,00	1.367.500,00
2232	Transferaufwand an Beteiligungen					
2233	Transferaufwand an Unternehmen (mit Finanzunternehmen)					
2234	Transferaufwand an Haushalte und Organisationen ohne Erwerbscharakter	174.500,00	103.700,00	104.400,00	104.400,00	104.400,00
2235	Transferaufwand an das Ausland					
2236	Investitions- und Tilgungszuschüsse zwischen Unternehmungen und Betrieben der Gebietskörperschaft und der Gebietskörperschaft					
2237	Nicht finanzierungswirksamer Transferaufwand					
<b>224</b>	<b>Finanzaufwand</b>	<b>37.700,00</b>	<b>20.900,00</b>	<b>7.100,00</b>	<b>6.000,00</b>	<b>4.300,00</b>
2241	Zinsen aus Finanzschulden, Finanzierungsleasing, Forderungskauf und derivativen Finanzinstrumenten mit Grundgeschäft	33.700,00	17.900,00	4.100,00	2.900,00	1.100,00
2242	Zinsen und sonstige Aufwendungen aus derivativen Finanzinstrumenten ohne Grundgeschäft					
2243	Gewinnentnahmen von Unternehmungen und marktbestimmten Betrieben der Gebietskörperschaft (innerhalb der Gebietskörperschaft)					
2244	Sonstiger Finanzaufwand	4.000,00	3.000,00	3.000,00	3.100,00	3.200,00
2245	Nicht finanzierungswirksamer Finanzaufwand					
<b>22</b>	<b>Summe Aufwendungen</b>	<b>5.284.800,00</b>	<b>4.905.300,00</b>	<b>4.984.600,00</b>	<b>4.670.200,00</b>	<b>4.971.600,00</b>
<b>SA0</b>	<b>Saldo (0) Nettoergebnis (21 - 22)</b>	<b>879.000,00</b>	<b>403.600,00</b>	<b>563.100,00</b>	<b>1.031.000,00</b>	<b>888.600,00</b>
<b>230</b>	<b>Entnahmen von Haushaltsrücklagen</b>	<b>0,00</b>	<b>0,00</b>	<b>0,00</b>	<b>0,00</b>	<b>0,00</b>
2301	Entnahmen von Haushaltsrücklagen					
<b>240</b>	<b>Zuweisung an Haushaltsrücklagen</b>	<b>0,00</b>	<b>0,00</b>	<b>0,00</b>	<b>0,00</b>	<b>0,00</b>
2401	Zuweisung an Haushaltsrücklagen					
<b>23</b>	<b>Summe Haushaltsrücklagen</b>	<b>0,00</b>	<b>0,00</b>	<b>0,00</b>	<b>0,00</b>	<b>0,00</b>
<b>SA00</b>	<b>Nettoergebnis nach Zuweisung und Entnahmen von Haushaltsrücklagen (Saldo 0 +/- SU23)</b>	<b>879.000,00</b>	<b>403.600,00</b>	<b>563.100,00</b>	<b>1.031.000,00</b>	<b>888.600,00</b>

MFP - Finanzierungshaushalt Gesamt 1. und 2. Ebene  
- interne Vergütungen enthalten





# 1. Nachtragsvoranschlag 2023 (Plan 2024 - 2027)

# MFP - Finanzierungshaushalt Gesamt 1. und 2. Ebene - interne Vergütungen enthalten

Marktgemeinde Nussdorf ob der Traisen

MVAG	Mittelverwendungs- und aufbringungsgruppen (1. und 2. Ebene)	VA 2023 inkl. NVA	Plan 2024	Plan 2025	Plan 2026	Plan 2027
<b>311</b>	<b>Einzahlungen aus der operativen Verwaltungstätigkeit</b>	<b>5.306.300,00</b>	<b>4.377.500,00</b>	<b>4.663.600,00</b>	<b>4.662.400,00</b>	<b>4.996.800,00</b>
3111	Einzahlungen aus eigenen Abgaben	1.693.400,00	1.324.000,00	1.279.300,00	1.284.300,00	1.280.300,00
3112	Einzahlungen aus Ertragsanteilen	1.880.000,00	1.900.000,00	1.930.000,00	1.970.000,00	1.990.000,00
3113	Einzahlungen aus Gebühren	629.000,00	632.300,00	634.600,00	636.800,00	642.000,00
3114	Einzahlungen aus Leistungen	115.300,00	94.200,00	93.500,00	93.200,00	94.700,00
3115	Einzahlungen aus Besitz und wirtschaftlicher Tätigkeit	42.500,00	43.100,00	43.100,00	43.100,00	43.500,00
3116	Einzahlungen aus Veräußerung von geringwertigen Wirtschaftsgütern (GWG) und sonstige Einzahlungen	946.100,00	383.900,00	683.100,00	635.000,00	946.300,00
<b>312</b>	<b>Einzahlungen aus Transfers (ohne Kapitaltransfers)</b>	<b>548.900,00</b>	<b>557.400,00</b>	<b>510.100,00</b>	<b>498.900,00</b>	<b>489.400,00</b>
3121	Transferzahlungen von Trägern des öffentlichen Rechts	542.800,00	551.200,00	503.900,00	492.600,00	483.100,00
3122	Transferzahlungen von Beteiligungen					
3123	Transferzahlungen von Unternehmen (inkl. Finanzunternehmen)					
3124	Transferzahlungen von Haushalte und Organisationen ohne Erwerbscharakter	6.100,00	6.200,00	6.200,00	6.300,00	6.300,00
3125	Transferzahlungen vom Ausland					
3126	Investitions- und Tilgungszuschüsse zwischen Unternehmungen und Betrieben der Gebietskörperschaft und der Gebietskörperschaft					
<b>313</b>	<b>Einzahlungen aus Finanzerträgen</b>	<b>100,00</b>	<b>100,00</b>	<b>100,00</b>	<b>100,00</b>	<b>100,00</b>
3131	Einzahlungen aus Zinserträgen	100,00	100,00	100,00	100,00	100,00
3133	Einzahlungen aus Gewinnentnahmen von marktbestimmten Betrieben					
3134	Sonstige Einzahlungen aus Finanzerträgen					
3135	Einzahlungen aus Dividenden/Gewinnausschüttungen					
<b>31</b>	<b>Summe Einzahlungen operative Gebarung</b>	<b>5.855.300,00</b>	<b>4.935.000,00</b>	<b>5.173.800,00</b>	<b>5.161.400,00</b>	<b>5.486.300,00</b>
<b>321</b>	<b>Auszahlungen aus Personalaufwand</b>	<b>979.000,00</b>	<b>888.600,00</b>	<b>904.300,00</b>	<b>930.800,00</b>	<b>954.700,00</b>
3211	Auszahlungen für Personalaufwand Bezüge, Nebengebühren, und Mehrleistungsvergütungen)	751.700,00	721.900,00	739.600,00	762.700,00	781.800,00
3212	Auszahlungen für gesetzliche und freiwillige Sozialaufwendungen	227.300,00	166.700,00	164.700,00	168.100,00	172.900,00
3213	Auszahlungen aus sonstigem Personalaufwand					
<b>322</b>	<b>Auszahlungen aus Sachaufwand (ohne Transferaufwand)</b>	<b>1.793.700,00</b>	<b>1.654.600,00</b>	<b>1.757.200,00</b>	<b>1.395.600,00</b>	<b>1.704.100,00</b>
3221	Auszahlungen für Gebrauchs- und Verbrauchsgüter, Handelswaren	104.800,00	98.100,00	99.100,00	101.100,00	99.900,00
3222	Auszahlungen für Verwaltungs- und Betriebsaufwand	188.000,00	189.200,00	190.300,00	193.100,00	194.600,00
3223	Auszahlungen für Leasing- und Mietaufwand	600,00	600,00	600,00	600,00	600,00
3224	Auszahlungen für Instandhaltung	266.200,00	512.200,00	310.800,00	104.900,00	102.000,00
3225	Sonstige Auszahlungen aus Sachaufwand	1.234.100,00	854.500,00	1.156.400,00	995.900,00	1.307.000,00
<b>323</b>	<b>Auszahlungen aus Transfers (ohne Kapitaltransfers)</b>	<b>1.418.900,00</b>	<b>1.398.400,00</b>	<b>1.379.400,00</b>	<b>1.426.600,00</b>	<b>1.426.500,00</b>
3231	Transferzahlungen an Träger des öffentlichen Rechts	1.348.400,00	1.340.100,00	1.320.400,00	1.367.600,00	1.367.500,00
3232	Transferzahlungen an Beteiligungen					

# 1. Nachtragsvoranschlag 2023 (Plan 2024 - 2027)

# MFP - Finanzierungshaushalt Gesamt 1. und 2. Ebene - interne Vergütungen enthalten

Marktgemeinde Nussdorf ob der Traisen

MVAG	Mittelverwendungs- und aufbringungsgruppen (1. und 2. Ebene)	VA 2023 inkl. NVA	Plan 2024	Plan 2025	Plan 2026	Plan 2027
3233	Transferzahlungen an Unternehmen (inkl. Finanzunternehmen)					
3234	Transferzahlungen an Haushalte und Organisationen ohne Erwerbscharakter	70.500,00	58.300,00	59.000,00	59.000,00	59.000,00
3235	Transferzahlungen an das Ausland					
3236	Investitions- und Tilgungszuschüsse zwischen Unternehmungen und Betrieben der Gebietskörperschaft und der Gebietskörperschaft					
<b>324</b>	<b>Auszahlungen aus Finanzaufwand</b>	<b>37.700,00</b>	<b>20.900,00</b>	<b>7.100,00</b>	<b>6.000,00</b>	<b>4.300,00</b>
3241	Auszahlungen für Zinsaufwand, für Finanzierungsleasing, für Forderungskauf, für Finanzschulden und derivative Finanzinstrumente mit Grundgeschäft	33.700,00	17.900,00	4.100,00	2.900,00	1.100,00
3242	Auszahlungen für Zinsen aus derivativen Finanzinstrumenten ohne Grundgeschäft					
3243	Auszahlung aus Gewinnentnahmen von marktbestimmten Betrieben					
3244	Sonstige Auszahlungen aus Finanzaufwendungen	4.000,00	3.000,00	3.000,00	3.100,00	3.200,00
<b>32</b>	<b>Summe Auszahlungen operative Gebarung</b>	<b>4.229.300,00</b>	<b>3.962.500,00</b>	<b>4.048.000,00</b>	<b>3.759.000,00</b>	<b>4.089.600,00</b>
<b>SA1</b>	<b>Saldo (1) Geldfluss aus der Operativen Gebarung (31 – 32)</b>	<b>1.626.000,00</b>	<b>972.500,00</b>	<b>1.125.800,00</b>	<b>1.402.400,00</b>	<b>1.396.700,00</b>
<b>331</b>	<b>Einzahlungen aus der Investitionstätigkeit</b>	<b>78.600,00</b>	<b>350.000,00</b>	<b>350.000,00</b>	<b>515.900,00</b>	<b>350.000,00</b>
3311	Einzahlungen aus der Veräußerung von immateriellem Vermögen					
3312	Einzahlungen aus der Veräußerung von Grundstücken und Grundstückeinrichtungen	78.600,00	350.000,00	350.000,00	515.900,00	350.000,00
3313	Einzahlungen aus der Veräußerung von Gebäuden und Bauten					
3314	Einzahlungen aus der Veräußerung von technischen Anlagen, Fahrzeuge und Maschinen					
3315	Einzahlungen aus der Veräußerung von Amts-, Betriebs- und Geschäftsausstattung					
3316	Einzahlungen aus der Veräußerung von Kulturgütern					
3317	Einzahlungen aus der Veräußerung von Beteiligungen					
<b>332</b>	<b>Einzahlungen aus der Rückzahlung von Darlehen sowie gewährten Vorschüssen</b>	<b>0,00</b>	<b>0,00</b>	<b>0,00</b>	<b>0,00</b>	<b>0,00</b>
3321	Einzahlungen aus Darlehen an Träger des öffentlichen Rechts					
3322	Einzahlungen aus Darlehen an Beteiligungen					
3323	Einzahlungen aus Darlehen an Unternehmen und Haushalte					
3325	Einzahlungen aus Vorschüssen und Anzahlungen					
<b>333</b>	<b>Einzahlungen aus Kapitaltransfers</b>	<b>287.500,00</b>	<b>135.000,00</b>	<b>134.500,00</b>	<b>94.000,00</b>	<b>83.000,00</b>
3331	Kapitaltransferzahlungen von Trägern des öffentlichen Rechts	204.500,00	12.000,00	11.500,00	11.000,00	
3332	Kapitaltransferzahlungen von Beteiligungen					
3333	Kapitaltransferzahlungen von Unternehmen					
3334	Kapitaltransferzahlungen von Haushalten und Organisationen ohne Erwerbscharakter	83.000,00	123.000,00	123.000,00	83.000,00	83.000,00
3335	Kapitaltransferzahlungen vom Ausland					
<b>33</b>	<b>Summe Einzahlungen investive Gebarung</b>	<b>366.100,00</b>	<b>485.000,00</b>	<b>484.500,00</b>	<b>609.900,00</b>	<b>433.000,00</b>
<b>341</b>	<b>Auszahlungen aus der Investitionstätigkeit</b>	<b>1.878.900,00</b>	<b>1.006.400,00</b>	<b>1.294.400,00</b>	<b>1.225.700,00</b>	<b>1.331.800,00</b>

# 1. Nachtragsvoranschlag 2023 (Plan 2024 - 2027)

# MFP - Finanzierungshaushalt Gesamt 1. und 2. Ebene - interne Vergütungen enthalten

Marktgemeinde Nussdorf ob der Traisen

MVAG	Mittelverwendungs- und aufbringungsgruppen (1. und 2. Ebene)	VA 2023 inkl. NVA	Plan 2024	Plan 2025	Plan 2026	Plan 2027
3411	Auszahlungen für den Erwerb von immateriellem Vermögen					
3412	Auszahlungen für den Erwerb von Grundstücken und Grundstückseinrichtungen	1.190.500,00	802.900,00	802.900,00	786.700,00	802.800,00
3413	Auszahlungen für den Erwerb von Gebäuden und Bauten	459.900,00	180.000,00	470.000,00	420.000,00	410.000,00
3414	Auszahlungen für den Erwerb von technischen Anlagen, Fahrzeuge und Maschinen	161.500,00	3.000,00	2.500,00	500,00	100.500,00
3415	Auszahlungen für den Erwerb von Amts-, Betriebs- und Geschäftsausstattung	44.000,00	20.500,00	19.000,00	18.500,00	18.500,00
3416	Auszahlungen für den Erwerb von Kulturgütern	23.000,00				
3417	Auszahlungen für den Erwerb von Beteiligungen					
<b>342</b>	<b>Auszahlungen von gewährten Darlehen sowie gewährten Vorschüssen</b>	<b>0,00</b>	<b>0,00</b>	<b>0,00</b>	<b>0,00</b>	<b>0,00</b>
3421	Auszahlung von Darlehen an Träger des öffentlichen Rechts					
3422	Auszahlung von Darlehen an Beteiligungen					
3423	Auszahlung von Darlehen an Unternehmen und Haushalte					
3425	Auszahlungen von Vorschüssen und Anzahlungen					
<b>343</b>	<b>Auszahlungen aus Kapitaltransfers</b>	<b>104.000,00</b>	<b>45.400,00</b>	<b>45.400,00</b>	<b>45.400,00</b>	<b>45.400,00</b>
3431	Kapitaltransferzahlungen an Träger des öffentlichen Rechts					
3432	Kapitaltransferzahlungen an Beteiligungen					
3433	Kapitaltransferzahlungen an Unternehmen (Finanzunternehmen)					
3434	Kapitaltransferzahlungen an Haushalte und Organisationen ohne Erwerbscharakter	104.000,00	45.400,00	45.400,00	45.400,00	45.400,00
3435	Kapitaltransferzahlungen an das Ausland					
<b>34</b>	<b>Summe Auszahlungen investive Gebarung</b>	<b>1.982.900,00</b>	<b>1.051.800,00</b>	<b>1.339.800,00</b>	<b>1.271.100,00</b>	<b>1.377.200,00</b>
<b>SA2</b>	<b>Saldo (2) Geldfluss aus der Investiven Gebarung (33 – 34)</b>	<b>-1.616.800,00</b>	<b>-566.800,00</b>	<b>-855.300,00</b>	<b>-661.200,00</b>	<b>-944.200,00</b>
<b>SA3</b>	<b>Saldo (3) Nettofinanzierungssaldo (Saldo 1 + Saldo 2)</b>	<b>9.200,00</b>	<b>405.700,00</b>	<b>270.500,00</b>	<b>741.200,00</b>	<b>452.500,00</b>
<b>351</b>	<b>Einzahlungen aus der Aufnahme von Finanzschulden</b>	<b>0,00</b>	<b>0,00</b>	<b>0,00</b>	<b>0,00</b>	<b>0,00</b>
3511	Einzahlungen aus empfangenen Darlehen von öffentlichen Körperschaften und Rechtsträgern					
3512	Einzahlungen aus empfangenen Darlehen von Beteiligungen					
3513	Einzahlungen aus empfangenen Darlehen von Unternehmen und privaten Haushalten					
3514	Einzahlungen aus Finanzschulden (Finanzunternehmen)					
<b>353</b>	<b>Einzahlungen infolge eines Kapitaltausch bei derivativen Finanzinstrumenten mit Grundgeschäft</b>	<b>0,00</b>	<b>0,00</b>	<b>0,00</b>	<b>0,00</b>	<b>0,00</b>
3530	Einzahlungen infolge eines Kapitaltausch bei derivativen Finanzinstrumenten mit Grundgeschäft					
<b>355</b>	<b>Einzahlungen aus dem Abgang von Finanzinstrumenten</b>	<b>0,00</b>	<b>0,00</b>	<b>0,00</b>	<b>0,00</b>	<b>0,00</b>
3550	Einzahlungen aus dem Abgang von Finanzinstrumenten					
<b>35</b>	<b>Summe Einzahlungen aus der Finanzierungstätigkeit</b>	<b>0,00</b>	<b>0,00</b>	<b>0,00</b>	<b>0,00</b>	<b>0,00</b>

# 1. Nachtragsvoranschlag 2023 (Plan 2024 - 2027)

# MFP - Finanzierungshaushalt Gesamt 1. und 2. Ebene - interne Vergütungen enthalten

Marktgemeinde Nussdorf ob der Traisen

MVAG	Mittelverwendungs- und aufbringungsgruppen (1. und 2. Ebene)	VA 2023 inkl. NVA	Plan 2024	Plan 2025	Plan 2026	Plan 2027
<b>361</b>	<b>Auszahlungen aus der Tilgung von Finanzschulden</b>	<b>473.800,00</b>	<b>336.200,00</b>	<b>267.000,00</b>	<b>205.400,00</b>	<b>175.800,00</b>
3611	Auszahlungen aus empfangenen Darlehen von öffentlichen Körperschaften und Rechtsträgern					
3612	Auszahlungen aus empfangenen Darlehen von Beteiligungen					
3613	Auszahlungen aus empfangenen Darlehen von Unternehmen und privaten Haushalten	2.100,00	2.500,00	1.900,00	3.500,00	
3614	Auszahlungen aus Finanzschulden	471.700,00	333.700,00	265.100,00	201.900,00	175.800,00
3615	Auszahlung aus der Rückzahlung von Leasingverbindlichkeiten					
<b>363</b>	<b>Auszahlungen infolge eines Kapitaltausch bei derivativen Finanzinstrumenten mit Grundgeschäft</b>	<b>0,00</b>	<b>0,00</b>	<b>0,00</b>	<b>0,00</b>	<b>0,00</b>
3630	Auszahlungen infolge eines Kapitaltausch bei derivativen Finanzinstrumenten mit Grundgeschäft					
<b>365</b>	<b>Auszahlungen für den Erwerb von Finanzinstrumenten</b>	<b>0,00</b>	<b>0,00</b>	<b>0,00</b>	<b>0,00</b>	<b>0,00</b>
3650	Auszahlungen für den Erwerb von Finanzinstrumenten					
<b>36</b>	<b>Summe Auszahlungen aus der Finanzierungstätigkeit</b>	<b>473.800,00</b>	<b>336.200,00</b>	<b>267.000,00</b>	<b>205.400,00</b>	<b>175.800,00</b>
<b>SA4</b>	<b>Saldo (4) Geldfluss aus der Finanzierungstätigkeit (35 – 36)</b>	<b>-473.800,00</b>	<b>-336.200,00</b>	<b>-267.000,00</b>	<b>-205.400,00</b>	<b>-175.800,00</b>
<b>SA5</b>	<b>Saldo (5) Geldfluss aus der voranschlagswirksamen Gebarung (Saldo 3 + Saldo 4)</b>	<b>-464.600,00</b>	<b>69.500,00</b>	<b>3.500,00</b>	<b>535.800,00</b>	<b>276.700,00</b>

MFP - Schuldenentwicklung



# 1. Nachtragsvoranschlag 2023 (Plan 2024 - 2027)

## MFP - Schuldenentwicklung

Marktgemeinde Nussdorf ob der Traisen

Bezeichnung	VA 2023	Plan 2024	Plan 2025	Plan 2026	Plan 2027
<b>Gesamte Schulden</b>					
Buchwert 01.01.	1.973.400	1.499.600	1.163.400	896.400	195.700
Zugang					
Tilgung	473.800	336.200	267.000	205.400	175.800
<b>Buchwert 31.12.</b>	<b>1.499.600</b>	<b>1.163.400</b>	<b>896.400</b>	<b>691.000</b>	<b>19.900</b>
Zinsen	11.400	17.800	4.000	2.800	1.000
Ersätze	15.800	7.000	200	100	
<b>Gesamt-Schuldendienst</b>	<b>485.200</b>	<b>354.000</b>	<b>271.000</b>	<b>208.200</b>	<b>176.800</b>
<b>nicht Maastricht-relevante Schulden</b>					
Buchwert 01.01.	1.650.300	1.327.400	1.099.400	869.400	195.700
Zugang					
Tilgung	322.900	228.000	230.000	178.400	175.800
<b>Buchwert 31.12.</b>	<b>1.327.400</b>	<b>1.099.400</b>	<b>869.400</b>	<b>691.000</b>	<b>19.900</b>
Zinsen	7.900	15.800	3.400	2.300	1.000
Ersätze	8.000				
<b>Gesamt-Schuldendienst</b>	<b>330.800</b>	<b>243.800</b>	<b>233.400</b>	<b>180.700</b>	<b>176.800</b>
<b>Maastricht-relevante Schulden</b>					
Buchwert 01.01.	323.100	172.200	64.000	27.000	0
Zugang					
Tilgung	150.900	108.200	37.000	27.000	
<b>Buchwert 31.12.</b>	<b>172.200</b>	<b>64.000</b>	<b>27.000</b>	<b>0</b>	<b>0</b>
Zinsen	3.500	2.000	600	500	
Ersätze	7.800	7.000	200	100	
<b>Gesamt-Schuldendienst</b>	<b>154.400</b>	<b>110.200</b>	<b>37.600</b>	<b>27.500</b>	<b>0</b>





<b>Seite</b>	<b>Inhalt</b>
3	Vorbericht
7	Vorbericht
15	NVA Ergebnishaushalt Gesamt 1. und 2. Ebene (Anlage 1a) - interne Vergütungen enthalten
19	NVA Finanzierungshaushalt Gesamt 1. und 2. Ebene (Anlage 1b) - interne Vergütungen enthalten
25	NVA Ergebnishaushalt Bereichsbudget 1. und 2. Ebene (Anlage 1a)
47	NVA Finanzierungshaushalt Bereichsbudget 1. und 2. Ebene (Anlage 1b)
89	Querschnitt (Anlage 5b)
95	NVA Ergebnis- und Finanzierungsvoranschlag Detailnachweis
173	NVA Haushaltspotential
179	NVA Nachweis der Investitionstätigkeit
209	Personaldaten iSd ÖStp (Anlage 4)
213	Nachweis über Transferzahlungen (Anlage 6a)
217	Nachweis über Haushaltsrücklagen und Zahlungsmittelreserven (Anlage 6b)
221	Einzelnachweis über Finanzschulden und Schuldendienst (Anlage 6c)
231	Nachweis über haushaltsinterne Vergütungen (Anlage 6f)
235	Rückstellungsspiegel (Anlage 6q)
239	Dienstpostenplan
243	MFP - Ergebnishaushalt Gesamt 1. und 2. Ebene - interne Vergütungen enthalten
247	MFP - Finanzierungshaushalt Gesamt 1. und 2. Ebene - interne Vergütungen enthalten
253	MFP - Schuldenentwicklung